

SECCIÓN A-A VIGA FORMAS
ESCALA 1:10

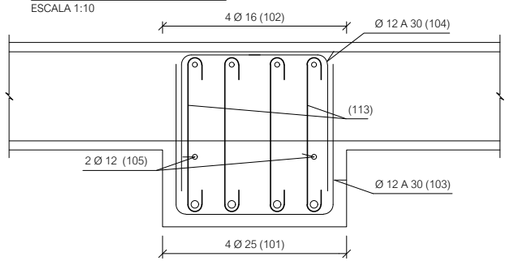

VIGA ARMADO GENERAL
ESCALA 1:10

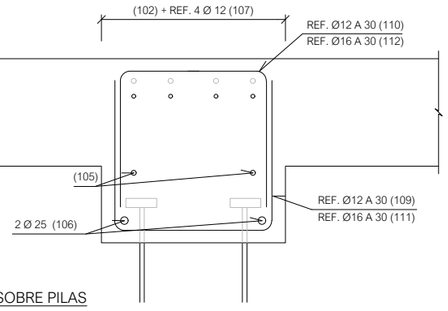

VIGA ARMADO SOBRE PILAS
ESCALA 1:10

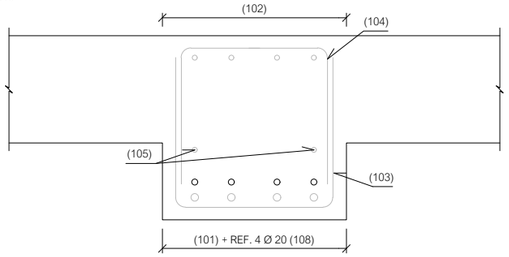

VIGA ARMADO REFUERZO (1)
ESCALA 1:10

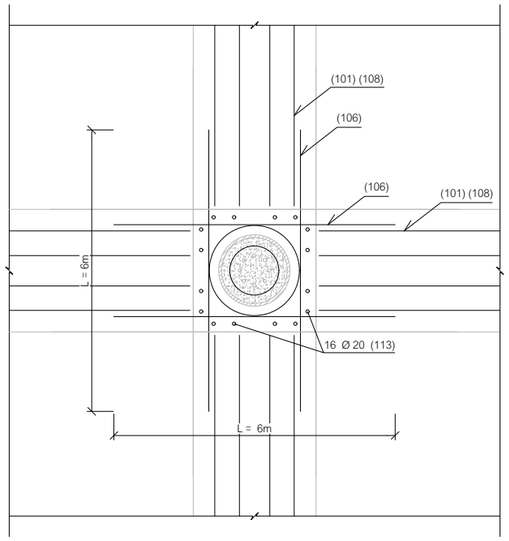

DETALLE ARMADO PLANTA PILA CRUCE DE VIGAS
ESCALA 1:15

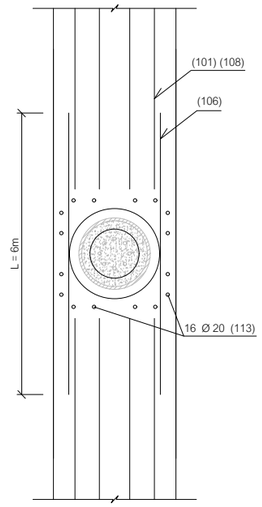

DETALLE ARMADO PLANTA PILA VIGA
ESCALA 1:15

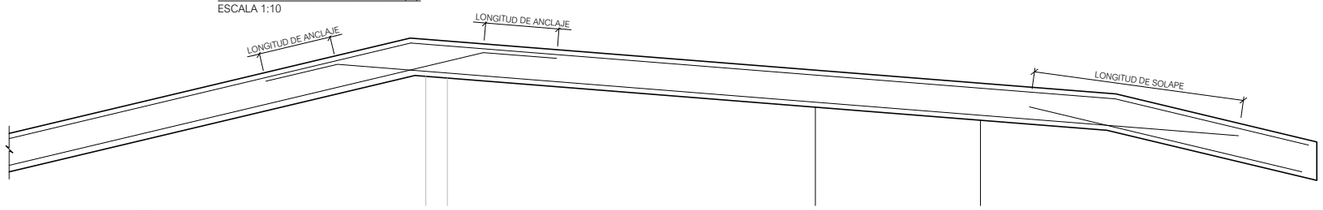

SECCIÓN B-B
ESCALA 1:50

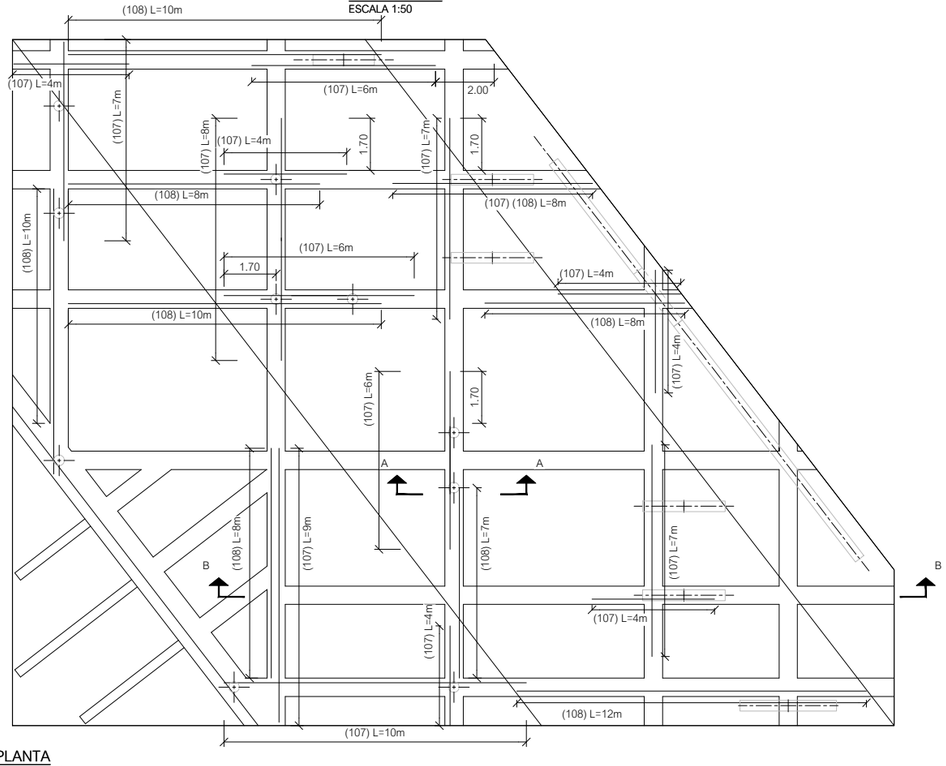

PLANTA
ESCALA 1:100

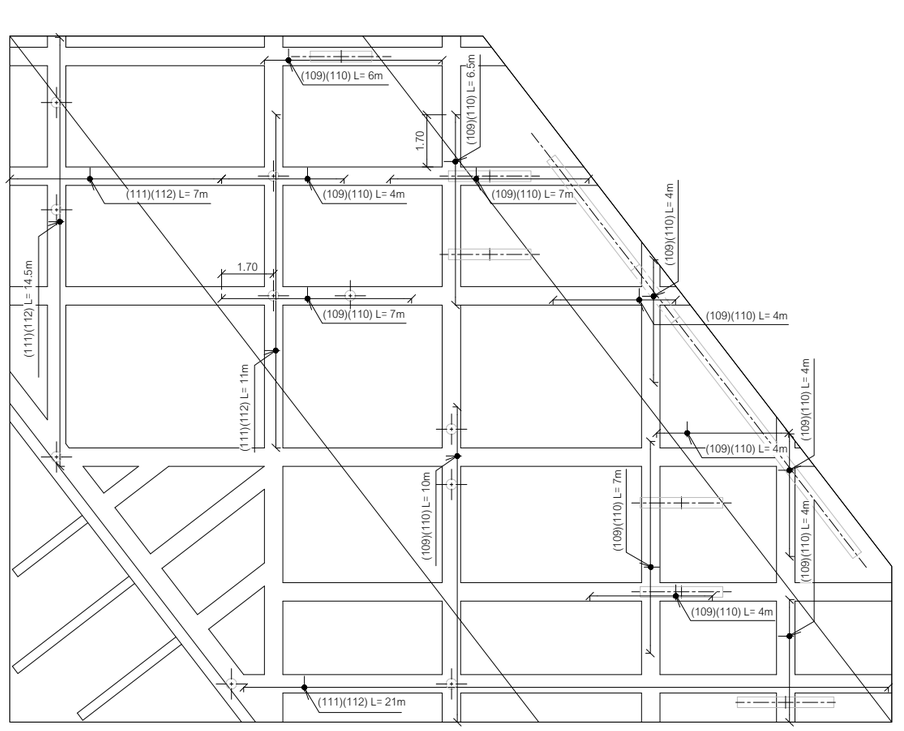

PLANTA
ESCALA 1:100

OHARRAK :
NOTAS :

LAS CERCOS DE CORTANTE DE REFUERZO (109) (110) Y (111) (112) SE INTERCALARÁN CON LA ARMADURA GENERAL DE CORTANTE (103) Y (104)

REV.	CLASE DE MODIFICACION	FECHA	NOMBRE	COMP.	OBRA
A	PRIMERA EMISION	May.22	Fulcrum	ETS	

BERRIKUSPENAK / REVISIONES

AHOLKULARIA / CONSULTOR
FULCRUM

INGENIARI EGILEA
INGENIERO AUTOR
IGNACIO CRESPO FIDALGO
I.C.C.P. COLEG. Nº 11.138

AHOLKULARIAREN ERREFERENTZIA
REFERENCIA CONSULTOR

ERREFERENTZIA
REFERENCIA
2-2VA-022-094-A

EUSKO JAURLARITZA GOBIERNO VASCO
LURRALDE PLANGINTZA, ETXEBIZITZA ETA GARRAIO SAILA
DEPARTAMENTO DE PLANIFICACIÓN TERRITORIAL, VIVIENDA Y TRANSPORTES

euskal trenbide sarea
PROIEKTUAREN IKUSKAPENA ETA ZUZENDARITZA
INSPECCION Y DIRECCION DEL PROYECTO

ESKALA ORIGINALA
ESCALA ORIGINAL
INDICADAS
EN DIN A1
ESKALA GRAFIKOA
ESCALA GRAFICA

PROIEKTUAREN IZENBURUA / TITULO DEL PROYECTO
ANOETA GELTOKIKO BIGARREN ATONDOA ERAIKITZEKO PROIEKTUA
PROYECTO DE CONSTRUCCIÓN DEL 2º VESTÍBULO DE LA ESTACIÓN DE ANOETA

PLANOAREN IZENBURUA / TITULO DEL PLANO
ESTACIÓN ANOETA
ESTRUCTURAS
ARMADO
VESTÍBULO 2. VIGAS

PLANO ZK. / N. PLANO
5 . 4.2
ORRIA / HOJA
22 Sigue 23

P:\vivos\X0000141\02 Vgentes\Planos\Proyecto constructivo\05-Estación Aneeta\05-04-Estructuras\2-2VA-022-094-A.dwg