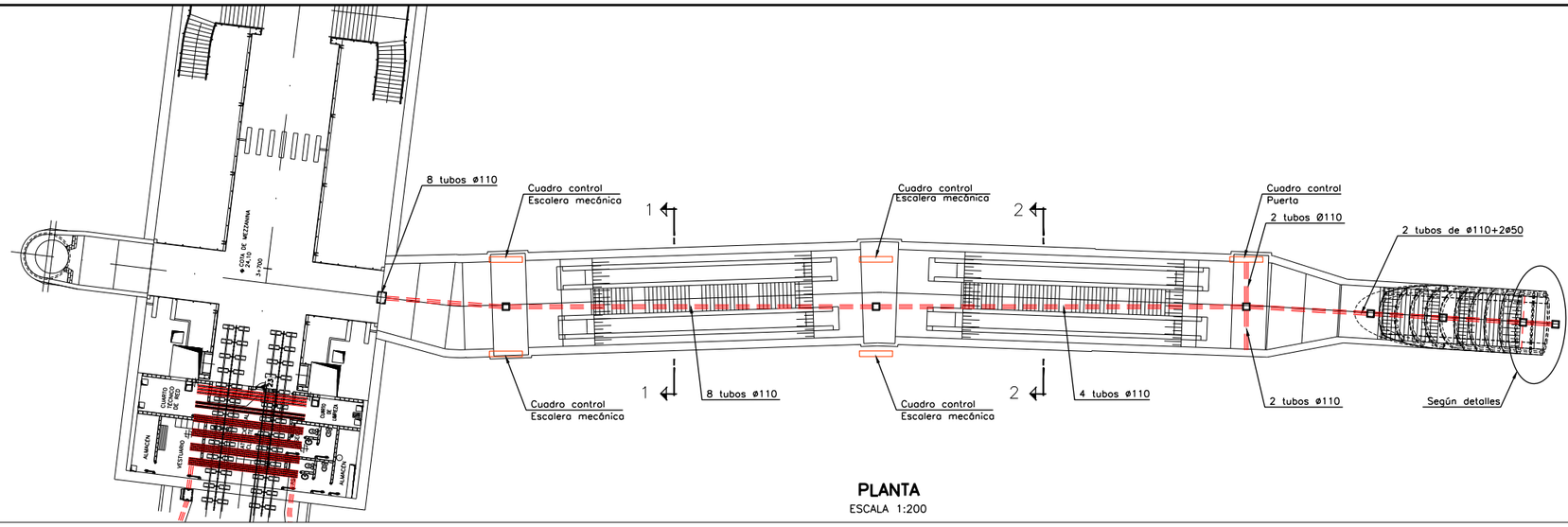

PLANTA
ESCALA 1:200

OHARRAK :

NOTAS :

DETALLES

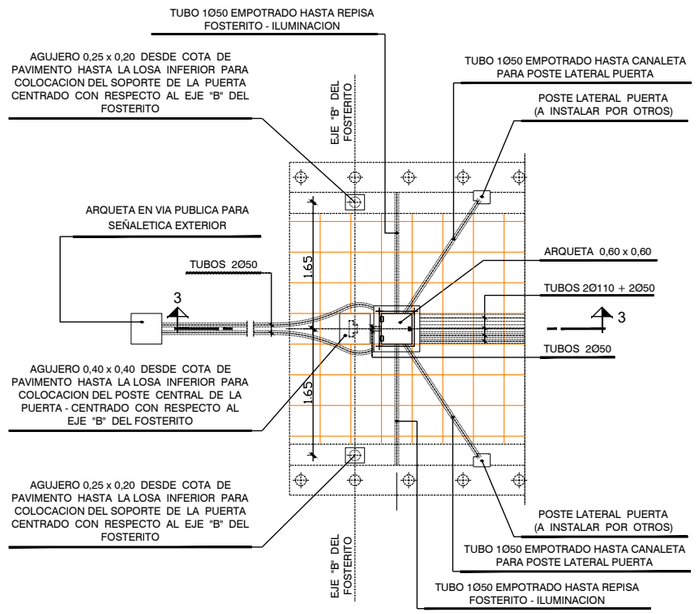

DETALLE A
ESCALA 1:80

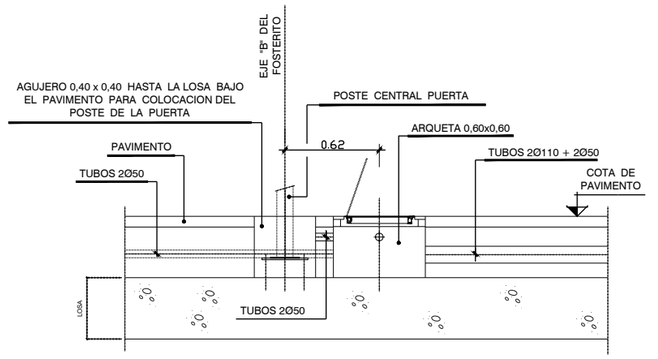

SECCION 3-3
ESCALA 1:40

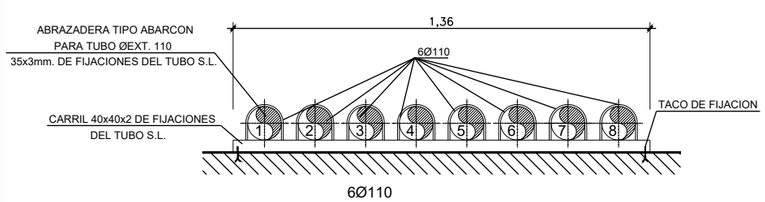

6Ø110

TUBO 1: CONTROL
TUBOS 2 Y 3: FUERZA AUXILIAR Y ALUMBRADO
TUBO 4: FUERZA 380/220 V.
TUBO 5: FUERZA 380/220 V.
TUBO 6, 7 Y 8: RESERVA.

SECCION 1-1
ESCALA 1:20

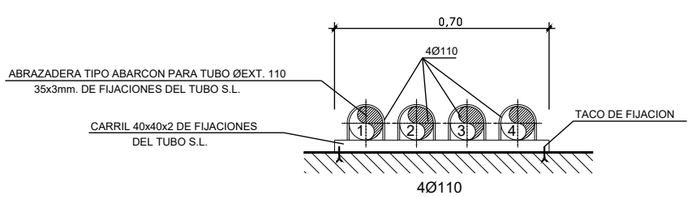

4Ø110

TUBO 1: CONTROL
TUBO 2: FUERZA AUXILIAR Y ALUMBRADO
TUBO 3: FUERZA 380 V.
TUBO 4: RESERVA.

SECCION 2-2
ESCALA 1:20

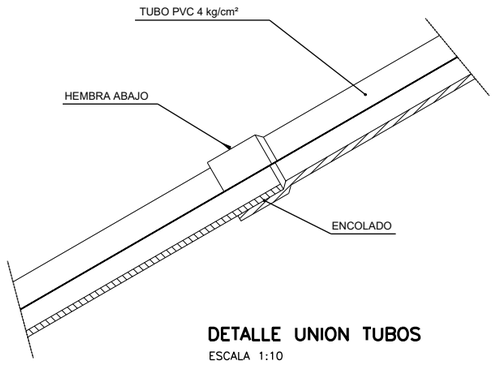

DETALLE UNION TUBOS
ESCALA 1:10

REV.						
A	PROYECTO - PRIMERA EMISIÓN	JUL.21	MAHC	ETS		
	CLASE DE MODIFICACION	FECHA	NOMBRE	COMP.	OBRA	

BIRAZTERTZEAK
REVISIONES

AHOLKULARIA
CONSULTOR
eptisa FULCRUM

INGENIARI EGILEA
INGENIERO AUTOR
MIGUEL ÁNGEL HERRERA COSSIO
Ingeniero de caminos

REFERENCIA CONSULTOR

REFERENCIA
L5-AG-21-872-A

EUSKO JAURLARITZA GOBIERNO VASCO
LURRALDE PLANGINTZA, ETXEBIZITZA ETA GARRAIO SAILA
DEPARTAMENTO DE PLANIFICACIÓN TERRITORIAL, VIVIENDA Y TRANSPORTES

euskal trenbide sarea
PROIEKTUAREN IKUSKAPENA ETA ZUZENDARITZA
INSPECCION Y DIRECCION DEL PROYECTO

ESKALA ORIGINALA:
ESCALA ORIGINAL
INDICADAS
EN DIN A1

ESKALA GRAFIKOA
ESCALA GRAFICA

PROJEKTU IZENBURUA
TITULO DEL PROYECTO
BILBOKO METROPOLI-TRENBIDEAREN 5. LINEAKO ERAIKUNTZA PROIEKTUA. APERRIBAI - GALDAKAO TARTEA
PROYECTO CONSTRUCTIVO DE LA LÍNEA 5 DEL FERROCARRIL METROPOLITANO DE BILBAO. TRAMO APERRIBAI - GALDAKAO

PLANU - IZENBURUA
TITULO DEL PLANO
CONDUCCIONES
DETALLES
CAÑON GALDAKAO JUAN BAUTISTA URIARTE

PLANU-ZNB / N. PLANO
11.8.17
ORRIA / HOJA
2 SIGUE 3

O:\Proyectos_L5\7. Delineación y planos\PLANOS\PLANOS ETS\TRAMO 2\02.2 PLANOS SEPARADOS\L5-AG-21-872-A.dwg