ARNAS INFEKZIO AKUTUAREN (AIA) ZAINTZA

Euskal Autonomia Erkidegoa (EAE)

2024-2025 denboraldia

(2024ko irailaren 30etik 2025ko irailaren 28ra)

24. astea (2025eko ekainaren 9tik 15era)

Gripe-birusaren zirkulazioa epidemia arteko balioetan mantentzen da eta ABSrenak beheranzko joerarekin jarraitzen du. COVID-19 kasu kopuruak gora egiten jarraitzen du.

- Lehen Mailako Arretako (LMA) sarean AIA tasa 218,5 kasukoa izan da 100.000 biztanleko (248,5/100.000 20. astean).
- Lehen Mailako Arretan, gripe-sindromearen tasa epidemia arteko balioetan mantentzen da eta bronkiolitisaren tasak beheranzko joera du. COVID-19aren tasak goranzko joerari eutsi dio.
- Mikrobiologiako laborategira bidalitako 31 lagin jagoleen % 77,4 baieztatu da. 6 SARS-CoV-2 eta 2 gripe-birus detektatu dira, ABSik ez.
- Osakidetzako ospitale-sarean AIA larriaren tasa 10,1 kasukoa izan da 100.000 biztanleko (8,8/100.000 20. astean).
- EAEko Informazio Mikrobiologikoko Sisteman, aste honetan, 158 SARS-CoV-2, 16 gripe-birus eta 2 ABS erregistratu dira.

AIA Lehen Mailako Arretan

Zaintza sindromikoa

Zaintza honen bidez, LMA sareko AIA kasuen tasa estimatzen da Historia Kliniko Elektronikoan jasotako informazioaren bitartez eta GNS-10 kodeak erabiliz. Aste honetan hautemandako AIAren intzidentzia-tasa 100.000 biztanleko 218,5 kasukoa izan da (248,5/100.000 20. astean). Lurralde historikoka, tasa 176,1/100.000 izan da Araban, 225,4/100.000 Bizkaian eta 227,1/100.000 Gipuzkoan.

AIAren intzidentzia-tasa denboraldiaren eta aste epidemiologikoaren arabera. Lehen Mailako Arreta-sarea. 2024-2025, EAE

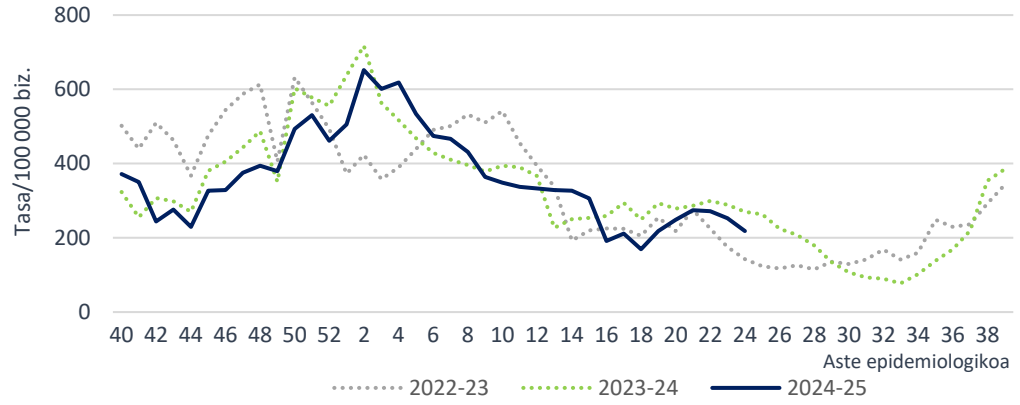

Adin-taldearen arabera, tasarik altuena urtebetetik beherakoen taldean erregistratu da, 100.000 biztanleko 1801,3 kasurekin, ondoren 1-4 urte bitarteko taldea kokatzen delarik 1069,4 kasurekin.

AIAren intzidentzia-tasa adin-taldearen eta aste epidemiologikoaren arabera Lehen Mailako Arretako sarea. 2024-2025, EAE

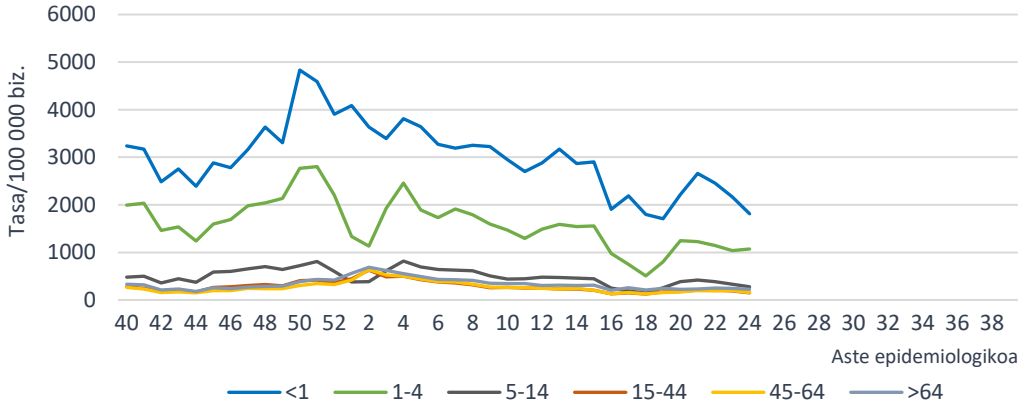

AIAekin lotutako Prozesu Arin Automugatuen (PAA, *Hotzeria arrunta* eta AIAren sintomaren bat duen *Sukarra*[1]) zaintzaren helburua erizaintzako langileek artatzen dituzten prozesu horien bilakaera ikustea da. Aste honetan tasa 100.000 biztanleko 79,1 kasukoa izan da (91,0/100.000 20. astean).

AIArekin erlazionaturik irekitako PAAen tasa denboraldiaren eta aste epidemiologikoaren arabera.
Lehen Mailako Arretako sarea. 2024-2025, EAE

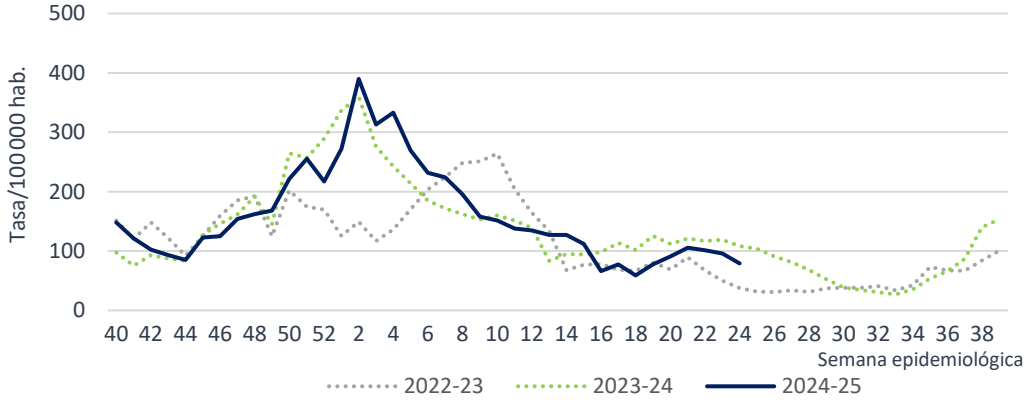

Erakunde Sanitario Integratuaren (ESI) araberako intzidentziari dagokionez, tasek behera egin dute ia ESI guztietan 20. astearekin alderatuta.

AIAren intzidentzia-tasak eta tasen arrazoia ESIaren eta aste epidemiologikoaren arabera. Lehen Mailako Arretako sarea. 2024-2025, EAE

ESI	Tasa 24. astea	Tasa 20. astea	Tasen arrazoia (% 95 KT)
Arabako ESI	192,5	199,5	0,96 (0,85-1,08)
Arabar Errioxako ESI	289,1	272,1	1,06 (0,65-1,72)
Barakaldo-Sestaoko ESI	196,6	239,4	0,82 (0,69-0,97)
Barrualde-Galdakaoko ESI	241,8	277,5	0,87 (0,79-0,96)
OSI Bilbo-Basurtuko ESI	241,4	286,3	0,84 (0,76-0,92)
Ezkerral.-Enkart.-Gurutzetako ESI	246,1	277,2	0,88 (0,77-1,01)
Uribeko ESI	162,0	189,9	0,85 (0,74-0,98)
Bidasoako ESI	218,9	204,6	1,06 (0,86-1,32)
Debabarrenako ESI	240,3	236,1	1,01 (0,82-1,25)
Debagoienako ESI	155,8	187,0	0,83 (0,63-1,08)
Donostialdeako ESI	206,1	240,7	0,85 (0,77-0,94)
Goierri-Urola Garaiako ESI	308,9	356,7	0,86 (0,74-1,01)
Tolosaldeako ESI	226,0	272,4	0,82 (0,66-1,03)

[1] Informazio gehiagorako kontsultatu *AIAaren jagoletzaren metodologia*

LMAko gripe-sindromearen tasa 0,3 kasukoa da 100.000 biztanleko (1,0/100.000 20. astean). Bronkiolitisaren tasak (2 urtetik beherakoetan) behera egin du eta 100.000 biztanleko 106,9 kasutan kokatu da (114,0/100.000 20. astean). COVID-19arenak gora egin du eta 100.000 biztanleko 8,8koa izan da (4,7/100.000 20. astean).

Tasa denboraldiaren eta aste epidemiologikoaren arabera. Lehen Mailako Arretako sarea. 2024-2025, EAE

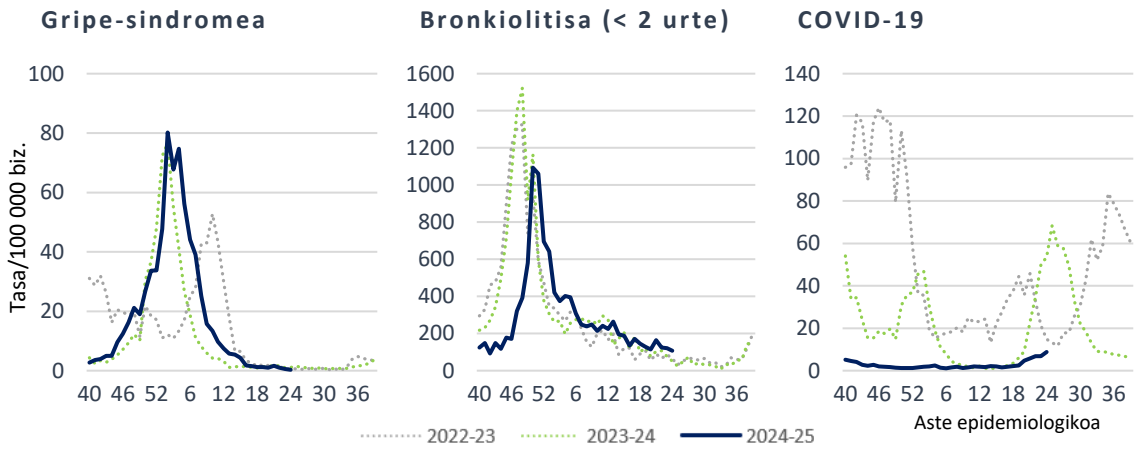

Lagin jagoleen diagnostiko mikrobiologikoa

Zaintza honetan, astero, AIAren sintomak dituzten kupo jagoleetako pazienteen artean gutxienez bost kasu hautatzen dira sistematikoki, eta diagnostiko mikrobiologikorako lagin bat hartzen zaie. Aste honetan, AIArako erreferentziako mikrobiologiako laborategian 31 lagin jagole aztertu dira eta horietatik % 77,4 baieztatu dira. 6 SARS-CoV-2 eta 2 gripe-birus atzeman dira, baina ez ABSik. 6 errinobirus eta 3 metapneumobirus ere detektatu dira.

AIA intzidentzia-tasa LMAn eta sare jagolean detektatutako arnas birus kopurua, aste epidemiologikoaren arabera. 2024-2025, EAE

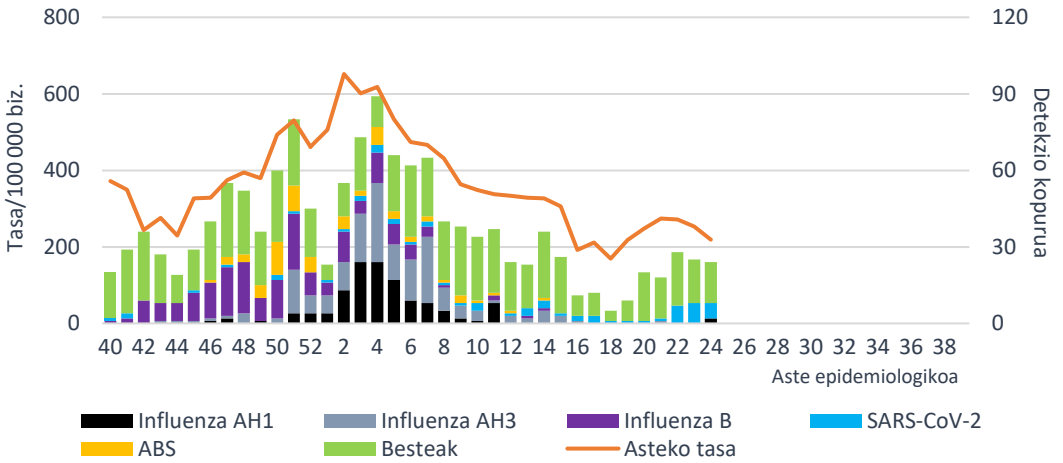

Gripe-birusaren positibotasuna % 6,5ekoa izan da aste honetan (% 0,0 20. astean). SARS-CoV-2aren positibotasuna % 19,4raino igo da (% 3,6 20. astean) eta ABSrena % 0,0an mantentzen da (20. astean bezala). Errinobirusaren positibotasuna % 6,5ekoa izan da (% 3,6 20. astean).

Positibotasunaren ehunekoa mikrobiologiako laborategira bidalitako lagin jagoleetan arnas birus motaren arabera. Sare jagolea. 2024-2025, EAE

	24. astea		20. astea		2024-2025 hasieratik	
	Detek.	Positib. (%)	Detek.	Positib. (%)	Detek.	Positib. (%)
Influenza	2	6,5	0	0,0	524	27,9
SARS-CoV-2	6	19,4	1	3,6	63	3,4
ABS	0	0,0	0	0,0	70	3,7
Metaneumobirus	3	9,7	3	10,7	75	4,0
Parainfluenza	2	6,5	2	7,1	79	4,2
Adenobirus	2	6,5	1	3,6	86	4,6
Errinobirus	6	19,4	9	32,1	329	17,5
Urtaroko CoV	1	3,2	3	10,7	98	5,2
Enterobirus	2	6,5	1	3,6	47	2,5

AIA larria (AIAL) Osakidetzako ospitale-sarean

Zaintza sindromikoa

AIAL (arnas infekzio akutu larria) kasuak Osakidetzako ospitale-sarean artatutako AIAren prozesu klinikoak dira, GNS-10 kodeen bitartez astero Historia Kliniko Elektronikotik eratortzen direnak. AIAL tasa 10,1 kasukoa izan da 100.000 biztanleko (8,8 /100.000 20. astean), 10,5/100.000 gizonetan eta 9,6/100.000 emakumeetan.

AIAL tasa denboraldiaren eta aste epidemiologikoaren arabera. Osakidetzako ospitale-sarea. 2024-2025, EAE

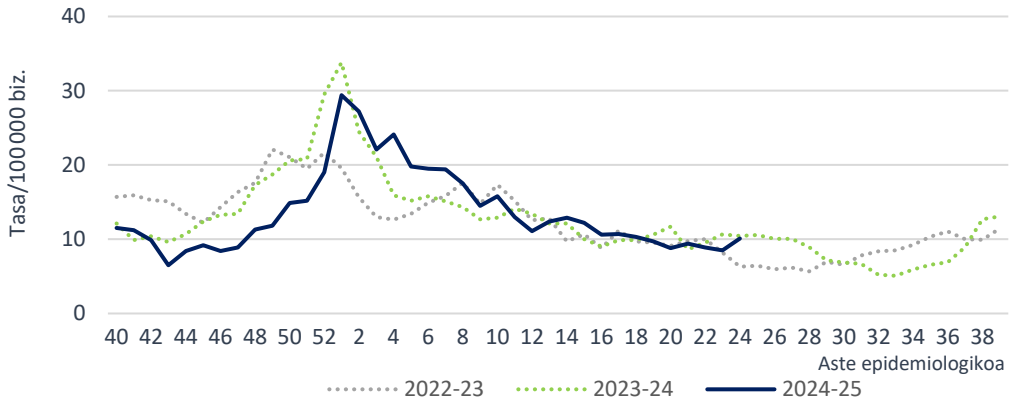

Adin-taldearen arabera, tasarik altuena 64 urtetik gorakoen taldean erregistratu da, 30,6 kasu 100.000 biztanleko, ondoren urtebetetik beherakoen taldea kokatu delarik 22,2 kasurekin 100.000 biztanleko.

AIALren intzidentzia-tasa adin-taldearen eta aste epidemiologikoaren arabera. Osakidetzako ospitale-sarea. 2024-2025, EAE

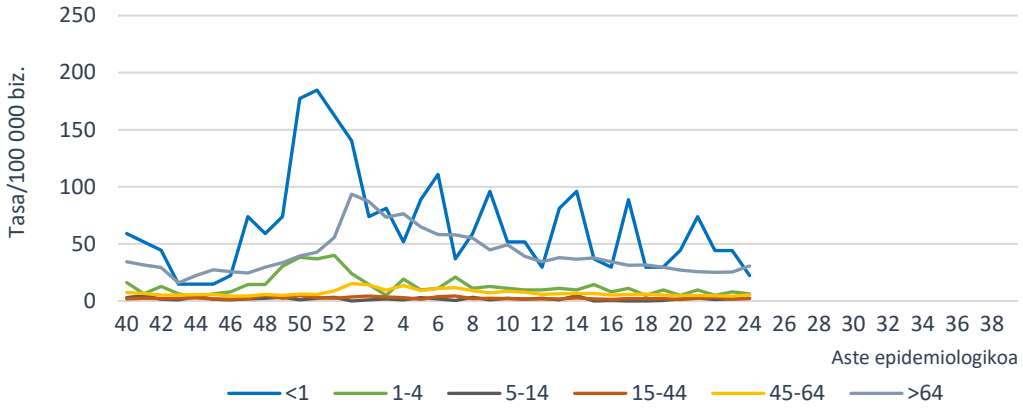

Gripearen diagnostiko-kodeekin (J09-J11) erregistratutako ospitaleratzeen tasa 0,1koa izan da 100.000 biztanleko (0,2/100.000 20. astean), ABSren kodeekin (J12.1, J20.5 y J21.0) ospitaleratutakoen tasa 0,0koa 100.000 biztanleko (0,0/100.000 20. astean) eta COVID-19aren kodearekin (U07.1) ospitaleratutakoena 1,2 kasukoa 100.000 biztanleko (0,5/100.000 20. astean).

Tasa por temporada y semana epidemiológica. Red hospitalaria de Osakidetza. 2024-2025, CAE

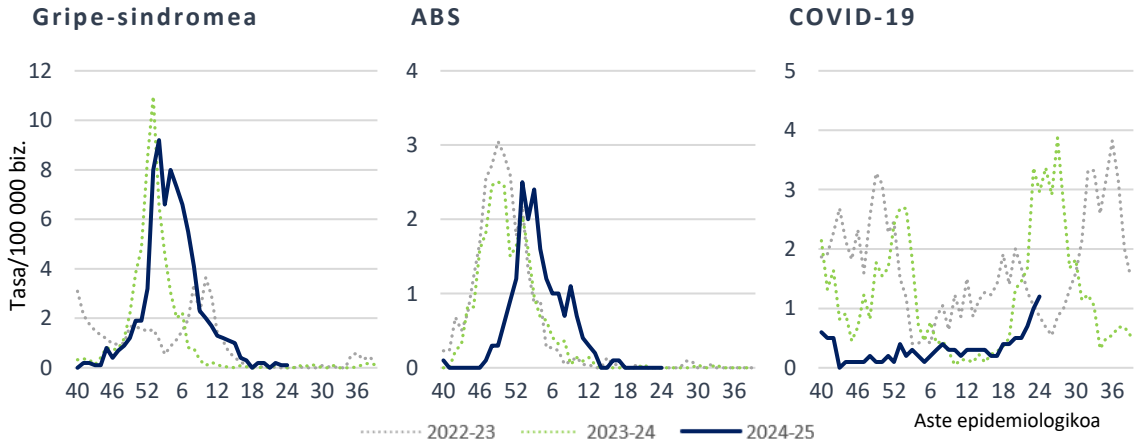

AIAL laginen diagnostiko mikrobiologikoa

Atal honetan, Osakidetzako ospitale-sarean AIAL kasuei egindako analisi birologikoen emaitzak erakusten dira. Gripe-birusaren positibotasunak gora egin du aste honetan eta % 2,5an kokatu da (% 1,6 20. astean). ABSrena baxu mantentzen da % 1,7an eta SARS-CoV-2aren positibotasunak azken asteetako goranzko joerari eutsi eta % 15,8ean kokatu da (% 7,1 20. astean).

Mikrobiologiako laborategietan azterturiko lagin kopurua eta hauen positibotasuna (%) AIAL kasuen laginetan arnas birus motaren arabera. Osakidetzako ospitale-sarea. 2024-2025, EAE

	24. astea		20. astea		2024-2025 hasieratik	
	Lagin kop.	Positib.(%)	Lagin kop.	Positib.(%)	Lagin kop.	Positib.(%)
SARS-CoV-2	165	15,8	140	7,1	9048	3,1
Influenza	118	2,5	123	1,6	8057	21,8
ABS	117	1,7	118	1,7	7539	10,0

Mikrobiologiako laborategietan azterturiko AIALen laginen positibotasun portzentaia arnas-birus motaren eta aste epidemiologikoaren arabera. Osakidetzako ospitale-sarea. 2024-2025, CAE

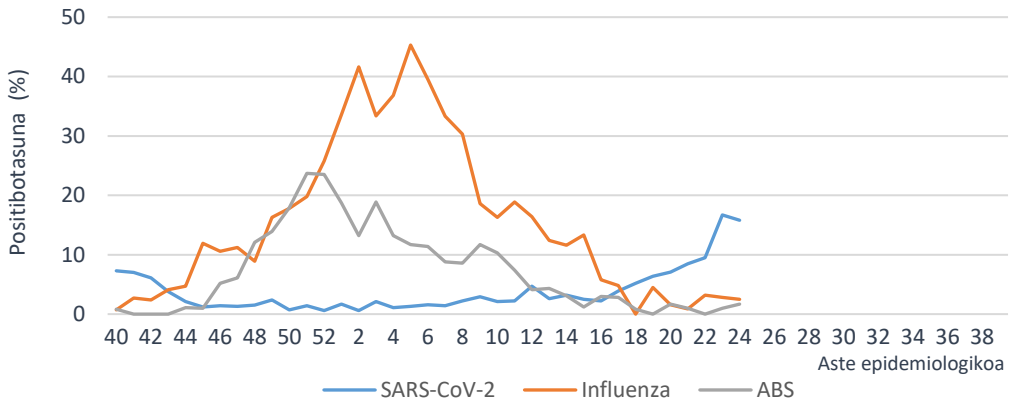

Arnas birusen detekzioak IMSn

Zaintza honetan, Osakidetzako Diagnostiko Biologikoko Sareko mikrobiologiako zerbitzuek zirkuitu jagoletik kanpo jakinarazitako gripe-birusaren eta ABSaren lagin positiboak biltzen dira. Sistema honetan 158 SARS-CoV-2, 16 gripe-birus eta 2 ABS detektatu dira azken astean.

Aste honetan detektatutako 16 gripe-birusetatik, 7 A motakoak izan dira, 8 A(H1)pdm09 eta bat B motakoa. 2024/40 astetik 9271 detekzio erregistratu dira, 7263 (% 78,3) A motakoak eta 2008 (% 21,7) B motakoak. Azpitipatutako A motako 3665 birusetatik, 2479 (% 67,6) A(H3) eta 1186 (% 32,4) A(H1)pdm09 izan dira.

Asteko SARS-CoV-2, influenza eta ABS detekzio kopurua. IMS. 2024-2025, EAE

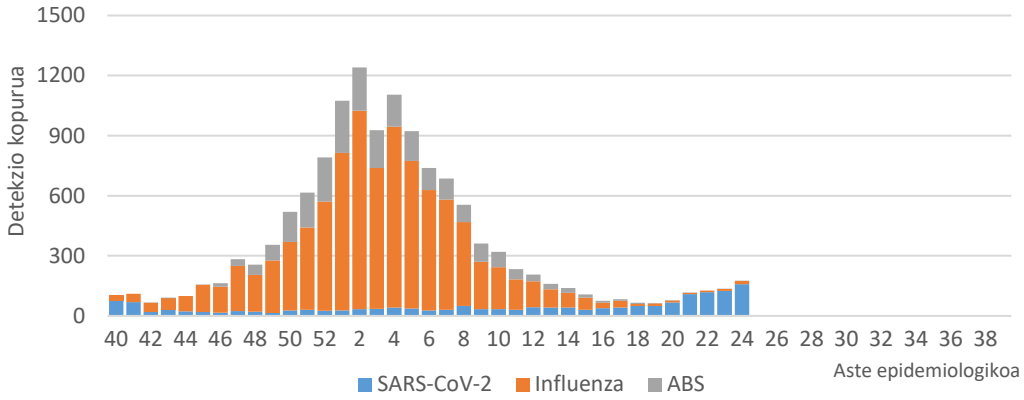

Metodologiari eta beste aspektu batzuei buruzko informazio gehiago *Osasun Saileko webgunean* eta ondorengo esteka hauetan: *SiVIRA* (estatukoa), *Flu News* (Europa, gripea), *FluNet*, (Mundua, gripe), *OPS* (Amerika, gripea), *CDC* (AEB).

2025eko ekainak 18

Zaintza Epidemiologikoa
Osasun Publikoaren eta Adikzioen Zuzendaritza