# ARNAS INFEKZIO AKUTUAREN (AIA) ZAINTZA

## Euskal Autonomia Erkidegoa (EAE)

## 2025-2026 denboraldia

**(2025eko irailaren 29tik 2025ko irailaren 27ra)**

### 1. astea (2025eko abenduaren 29tik 2026ko urtarrilaren 4ra)

***Gripearen diagnostikoek gora egin dute aste honetan, bereziki ospitaleetan. Bronkiolitisaren zirkulazioak ere gora egin du eta COVID-19aren tasak baxua izaten jarraitzen du.***

- *Aste honek jaiegun bat dauka, eta honek eragin zuzena du datuen baliozkotasunean, bereziki Lehen Mailako Arretatik jasotako datuetan.*

- Lehen mailako arretako (LMA) sarean AIA tasa 381,7 kasukoa izan da 100.000 biztanleko (355,7/100.000 aurreko astean).

- Lehen mailako arretan, gripe-sindromearen tasa aurreko asteko balioetan mantentzen da eta bronkiolitisarenak zertxobait gora egin du. COVID-19aren tasa baxu mantentzen da.

- Mikrobiologiako laborategira bidalitako 19 lagin jagoleen % 84,2 baieztatu da, 6 gripe-birus eta 6 ABS detektatu direlarik, baina ez SARS-CoV-2rik.

- Osakidetzako ospitale-sarean, AIA larriaren tasa 24,0 kasukoa izan da 100.000 biztanleko (20,0/100.000 aurreko astean).

- LMAko AIA eta bronkiolitis (< 2 urte)-tasak intentsitate maila baxuetan mantentzen dira; larrialdietako gripe-sindromeak, aldiz, intentsitate ertaineko mailan.

- EAEko Informazio Mikrobiologikoko Sisteman, aste honetan, 582 gripe-birus, 419 ABS eta 5 SARS-CoV-2 erregistratu dira.

## AIA Lehen mailako arretan

### Zaintza sindromikoa

Zaintza honen bidez, LMA sareko AIA kasuen tasa estimatzen da Historia Kliniko Elektronikoan jasotako informazioaren bitartez eta GNS-10 kodeak erabiliz. Aste honetan hautemandako AIAren intzidentzia-tasa 100.000 biztanleko 381,7 kasukoa izan da (355,7/100.000 aurreko astean). Lurralde historikoka, tasa 291,5/100.000 izan da Araban, 387,3/100.000 Bizkaian eta 414,6/100.000 Gipuzkoan.

**AIAren intzidentzia-tasa denboraldiaren eta aste epidemiologikoaren arabera. Lehen mailako arreta-sarea. 2025-2026, EAE**

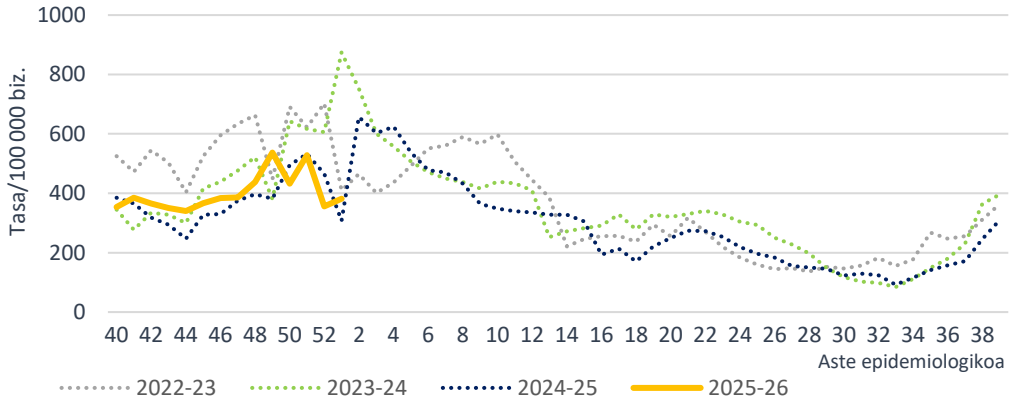


Adin-taldearen arabera, AIAren tasa altuena urte batetik beherakoen adin-taldean eman da 3528,6 kasurekin 100.000 biztanleko, ondoren 1-4 urtekoen eta 64 urtetik gorekoen adin-taldeak kokatzen direlarik 100.000 biztanleko 1126,5 eta 507,6 kasurekin, hurrenez hurren.

**AIAren intzidentzia-tasa adin-taldearen eta aste epidemiologikoaren arabera Lehen mailako arretako sarea. 2025-2026, EAE**

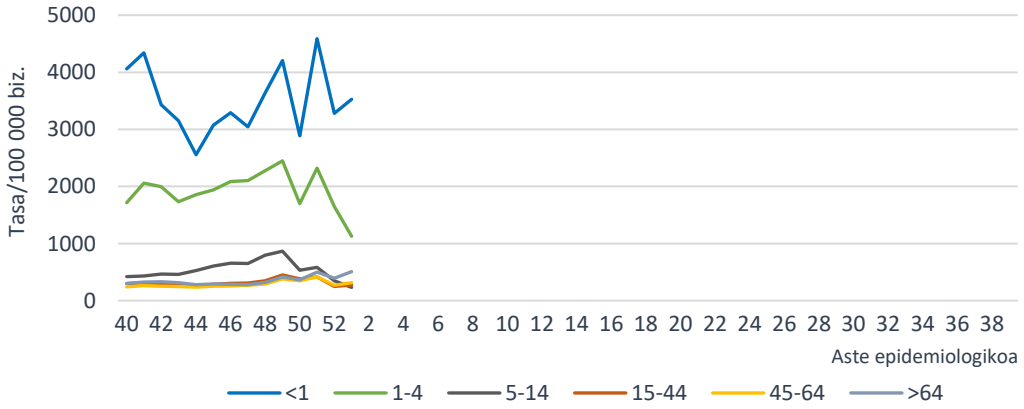

AIAekin lotutako Prozesu Arin Automugatuen (PAA, *Hotzeria arrunta* eta AIAren sintomaren bat duen *Sukarra*[1]) zaintzaren helburua erizaintzako langileek artatzen dituzten prozesu horien bilakaera ikustea da. Aste honetan tasa 100.000 biztanleko 186,3 kasukoa izan da (171,7/100.000 aurreko astean).

**AIArekin erlazionaturik irekitako PAAen tasa denboraldiaren eta aste epidemiologikoaren arabera.**
**Lehen mailako arretako sarea. 2025-2026, EAE**

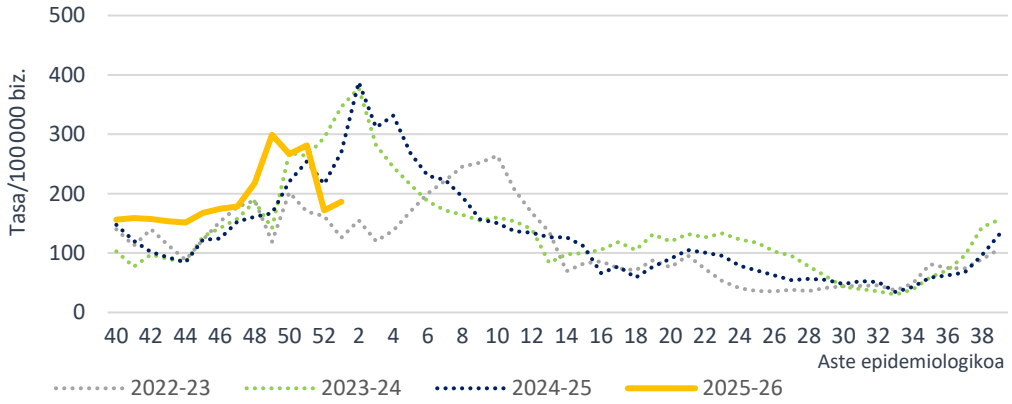


Erakunde Sanitario Integratuko (ESI) intzidentziari dagokionez, tasek gra egin dute ia ESI guztietan.

**AIAren intzidentzia-tasak eta tasen arrazoia ESIaren eta aste epidemiologikoaren arabera. Lehen mailako arretako sarea. 2025-2026, EAE**

| ESI | Tasa 1. astea | Tasa 52. astea | Tasen arrazoia (% 95 KT) |
|---|---|---|---|
| Arabako ESI | 310,8 | 293,1 | 1,06 (0,97-1,16) |
| Arabar Errioxako ESI | 670,8 | 585,9 | 1,14 (0,83-1,58) |
| Barakaldo-Sestaoko ESI | 337,7 | 350,3 | 0,96 (0,84-1,10) |
| Barrualde-Galdakaoko ESI | 455,2 | 418,7 | 1,09 (1,01-1,17) |
| OSI Bilbo-Basurtuko ESI | 387,4 | 338,2 | 1,15 (1,06-1,24) |
| Ezkerral.-Enkart.-Gurutzetako ESI | 347,3 | 354,7 | 0,98 (0,87-1,10) |
| Uribeko ESI | 321,7 | 298,1 | 1,08 (0,97-1,20) |
| Bidasoako ESI | 417,4 | 400,8 | 1,04 (0,89-1,22) |
| Debabarrenako ESI | 381,6 | 363,5 | 1,05 (0,89-1,24) |
| Debagoienako ESI | 333,3 | 305,4 | 1,09 (0,90-1,32) |
| Donostialdeako ESI | 384,6 | 353,4 | 1,09 (1,01-1,17) |
| Goierri-Urola Garaiako ESI | 520,1 | 496,2 | 1,05 (0,92-1,19) |
| Tolosaldeako ESI | 427,8 | 386,1 | 1,11 (0,93-1,31) |

[1] Informazio gehiagorako kontsultatu *AIAaren jagoletzaren metodologia*

LMAn, gripe-sindromearen tasa 30,8 kasu 100.000 biztanleko balioan mantendu da (30,4/100.000 aurreko astean). Bronkiolitisaren tasak (2 urtetik beherakoetan) gora egin du zertxobait eta 534,0 kasukoa izan da 100.000 biztanleko (519,6/100.000 aurreko astean), eta COVID-19arena baxu mantentzen da 100.000 biztanleko 0,5 kasutan (0,5/100.000 aurreko astean).

**Tasa denboraldiaren eta aste epidemiologikoaren arabera. Lehen mailako arretako sarea. 2025-2026, EAE**

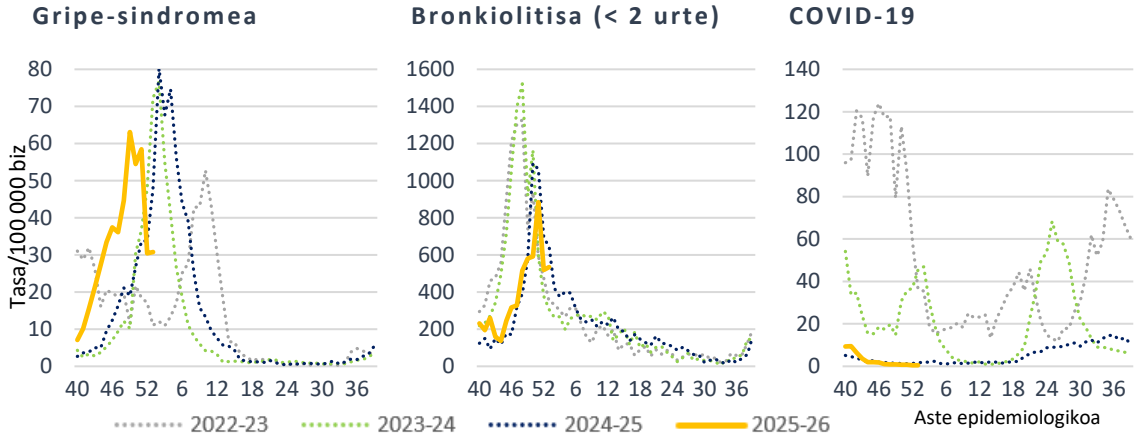


## Lagin jagoleen diagnostiko mikrobiologikoa

Zaintza honetan, astero, AIAren sintomak dituzten kupo jagoleetako pazienteen artean gutxienez bost kasu hautatzen dira sistematikoki, eta diagnostiko mikrobiologikorako lagin bat hartzen zaie. Aste honetan, AIArako erreferentziako mikrobiologiako laborategian 19 lagin jagole aztertu dira eta horietatik % 84,2 baieztatu dira. 6 gripe-birus (4 AH1 eta 2 AH3) eta 6 ABS atzeman dira, baina ez SARS-CoV-2rik.

**AIA intzidentzia-tasa LMAn eta sare jagolean detektatutako arnas birus kopurua, aste epidemiologikoaren arabera. 2025-2026, EAE**

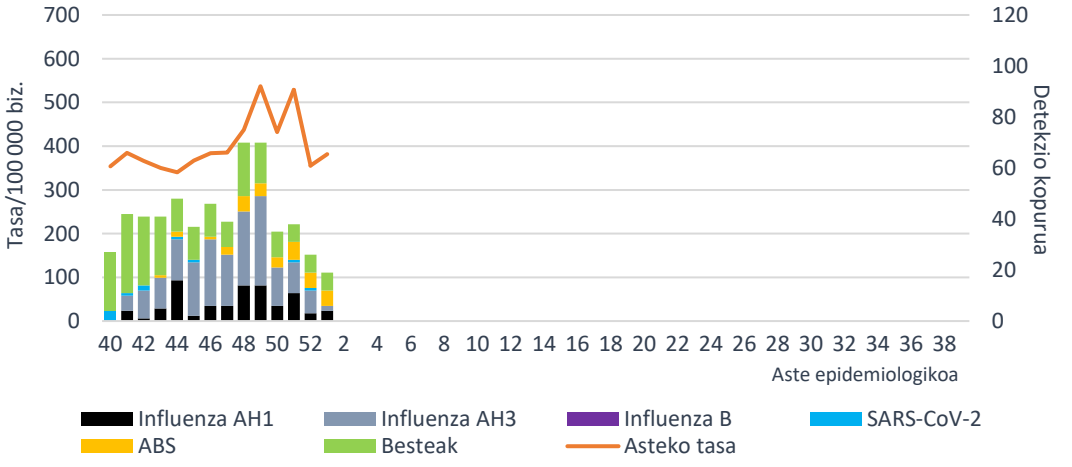

Gripe-birusaren positibotasunak beheranzko joera du eta % 31,6an kokatu da aste honetan (% 37,5 aurreko astean). ABSren positibotasuna % 31,6raino igo da (% 18,8 aurreko astean) eta SARS-CoV-2arena % 0,0koa izan da (% 3,1 aurreko astean).

**Positibotasunaren ehunekoa mikrobiologiako laborategira bidalitako lagin jagoleetan arnas birus motaren arabera. Sare jagolea. 2025-2026, EAE**

| | 1. astea | | 52. astea | | 2025-2026 hasieratik | |
|---|---|---|---|---|---|---|
| | Detek. | Positib. (%) | Detek. | Positib. (%) | Detek. | Positib. (%) |
| Influenza | 6 | 31,6 | 12 | 37,5 | 306 | 38,1 |
| SARS-CoV-2 | 0 | 3,1 | 1 | 3,1 | 11 | 1,4 |
| ABS | 6 | 31,6 | 6 | 18,8 | 41 | 5,1 |
| Metaneumobirus | 1 | 5,3 | 0 | 0,0 | 2 | 0,2 |
| Parainfluenza | 1 | 5,3 | 1 | 3,1 | 19 | 2,4 |
| Adenobirus | 0 | 0,0 | 0 | 0,0 | 5 | 0,6 |
| Errinobirus | 2 | 10,5 | 3 | 9,4 | 162 | 20,1 |
| Urtaroko CoV | 3 | 15,8 | 2 | 6,3 | 27 | 3,4 |
| Enterobirus | 0 | 0,0 | 1 | 3,1 | 6 | 0,7 |

## AIA larria (AIAL) Osakidetzako ospitale-sarean

### Zaintza sindromikoa

AIAL (arnas infekzio akutu larria) kasuak Osakidetzako ospitale-sarean artatutako AIAren prozesu klinikoak dira, GNS-10 kodeen bitartez astero Historia Kliniko Elektronikotik eratortzen direnak. AIAL tasa 24,0 kasukoa izan da 100.000 biztanleko (20,0/100.000 aurreko astean), 23,3/100.000 gizonetan eta 24,7/100.000 emakumeetan.

**AIAL tasa denboraldiaren eta aste epidemiologikoaren arabera. Osakidetzako ospitale-sarea. 2025-2026, EAE**

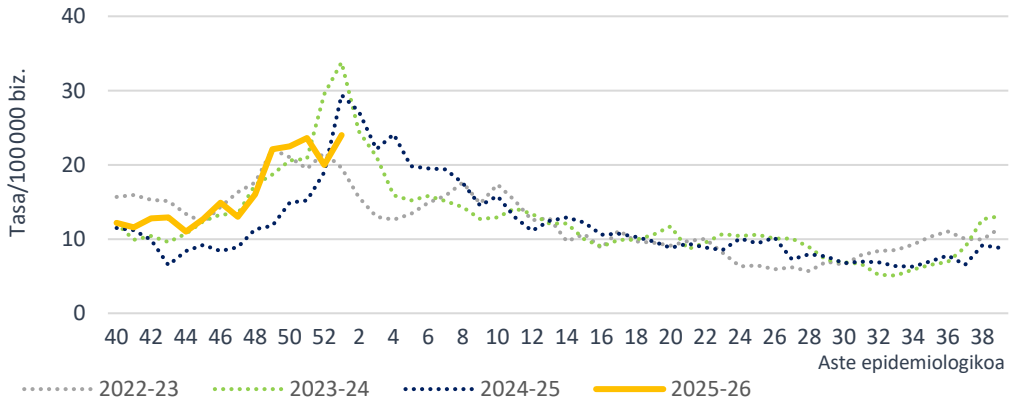

Adin-taldearen arabera, AIAL tasa altuena urte batetik beherakoen adin-taldean eman da 100.000 biztanleko 130,7 kasurekin, ondoren 64 urtetik gorakoen eta 1-4 urtekoen adin-taldeak kokatzen direlarik 100.000 biztanleko 82,6 eta 20,1 kasurekin, hurrenez hurren.

**AIALren intzidentzia-tasa adin-taldearen eta aste epidemiologikoaren arabera. Osakidetzako ospitale-sarea. 2025-2026, EAE**

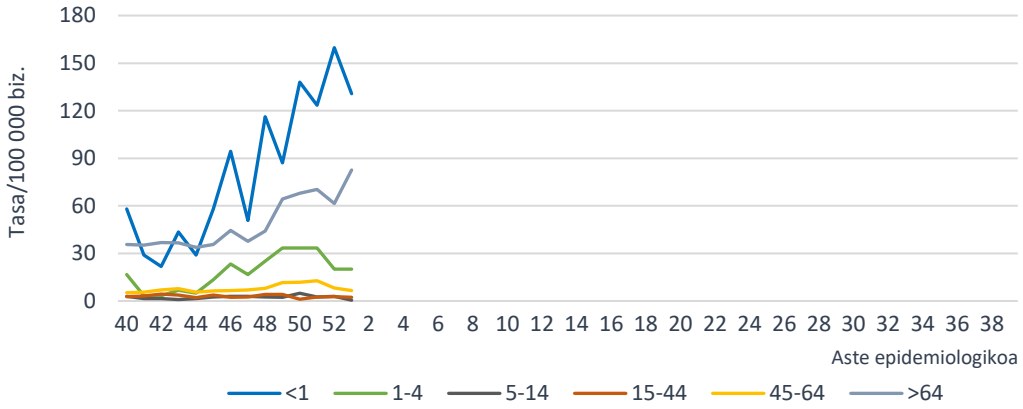


Gripearen diagnostiko-kodeekin (J09-J11) erregistratutako ospitaleratzeen tasa 6,7koa izan da 100.000 biztanleko (5,3/100.000 aurreko astean), ABSren kodeekin (J12.1, J20.5 y J21.0) ospitaleratutakoen tasa 3,1ekoa 100.000 biztanleko (1,9/100.000 aurreko astean) eta COVID-19aren kodearekin (U07.1) ospitaleratutakoena 0,0 kasukoa 100.000 biztanleko (0,1/100.000 aurreko astean).

**Tasa denboraldiaren eta aste epidemiologikoaren arabera. Osakidetzako ospitale-sarea. 2025-2026, EAE**

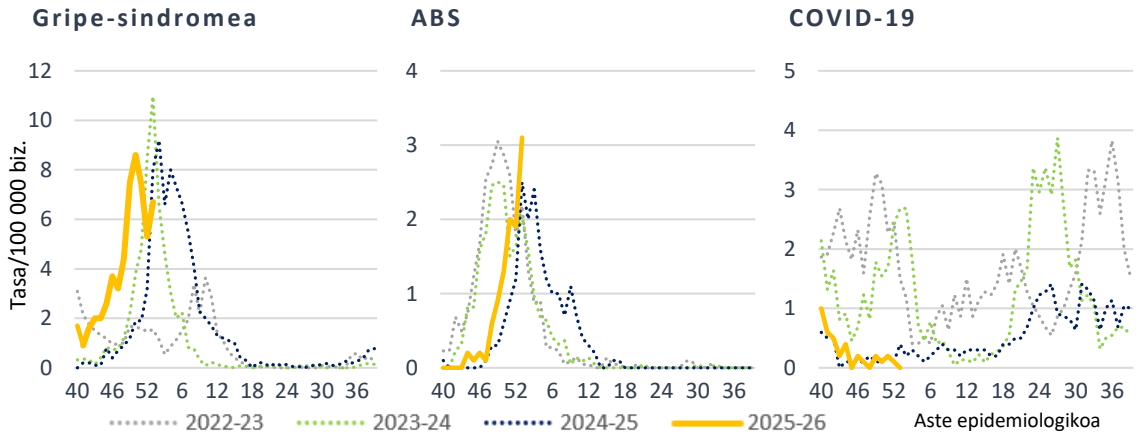

### AIAL laginen diagnostiko mikrobiologikoa

Atal honetan, Osakidetzako ospitale-sarean AIAL kasuei egindako analisi birologikoen emaitzak erakusten dira. SARS-CoV-2aren positibotasuna % 0,2koa izan da (% 1,2 aurreko astean). Gripe-birusaren positibotasuna % 32,8an mantendu da aste honetan (% 33,8 aurreko astean), eta ABSrena % 24,1era igo da (% 19,6 aurreko astean).

**Mikrobiologiako laborategietan azterturiko lagin kopurua eta hauen positibotasuna (%) AIAL kasuen laginetan arnas birus motaren arabera. Osakidetzako ospitale-sarea. 2025-2026, EAE**

| | 1. astea | | 52. astea | | 2025-2026 hasieratik | |
|---|---|---|---|---|---|---|
| | Lagin kop. | Positib.(%) | Lagin kop. | Positib.(%) | Lagin kop. | Positib.(%) |
| SARS-CoV-2 | 427 | 0,2 | 341 | 1,2 | 4002 | 2,3 |
| Influenza | 473 | 32,8 | 385 | 33,8 | 3899 | 33,5 |
| ABS | 427 | 24,1 | 342 | 19,6 | 3514 | 11,5 |

**Mikrobiologiako laborategietan azterturiko AIALen laginen positibotasun portzentaia arnas-birus motaren eta aste epidemiologikoaren arabera. Osakidetzako ospitale-sarea. 2025-2026, CAE**

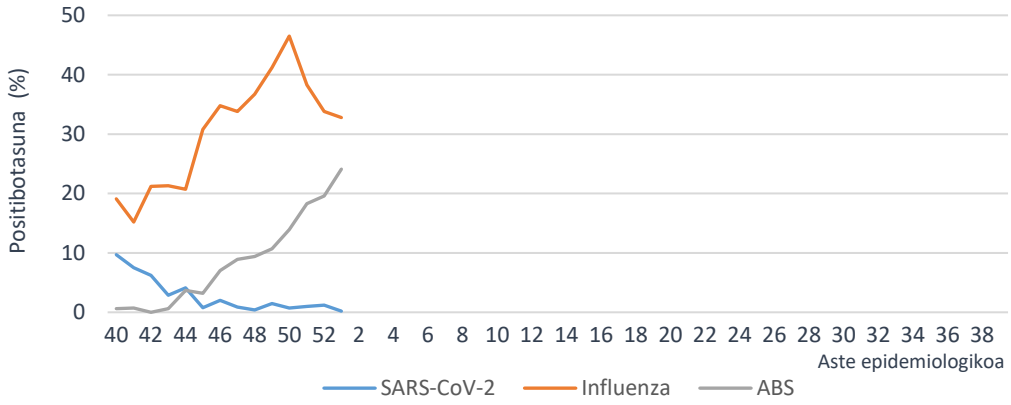


## Atalase epidemikoak eta intentsitate-mailak

Epidemia Mugikorren Metodoa (*Método de Epidemias Móviles*, MEM) ezarri da Euskadin arnas infekzio akutuak (AIA) zaintzeko, atalase epidemikoak eta intentsitate-mailak zenbatesteko. Horri esker, modu objektiboan identifika daitezke urtaroko epidemien hasiera eta amaiera, eta haien intentsitatea sailkatu.

Lehen mailako arretako AIAren zaintzari dagokionean, atalase epidemikoa 2025/40 astean gainditu zen eta gaur egun tasa intentsitate maila baxuan kokatzen da.

**AIAren epidemiaren intentsitatea serie historikoarekin alderatuta. Lehen mailako arretako sarea. 2025-2026, EAE**

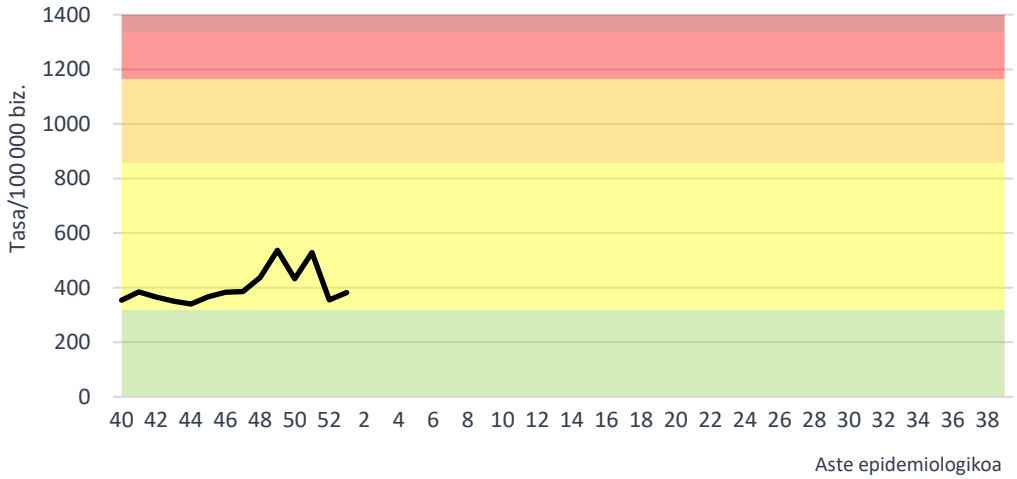


Intentsitatea serie historikoarekin alderatuta: Oinarrizko egoera Baxua Ertaina Altua Oso altua

Gripe-sindromean, ospitaleetako larrialdietatik ateratako datuek adierazten dute atalase epidemikoa 2025/42 astean gainditu zela. Aste honetako intentsitatea maila ertainean kokatu da.

**Gripearen epidemiaren intentsitatea larrialdietan serie historikoarekin alderatuta. Osakidetzako ospitale-sarea. 2025-2026, CAE**

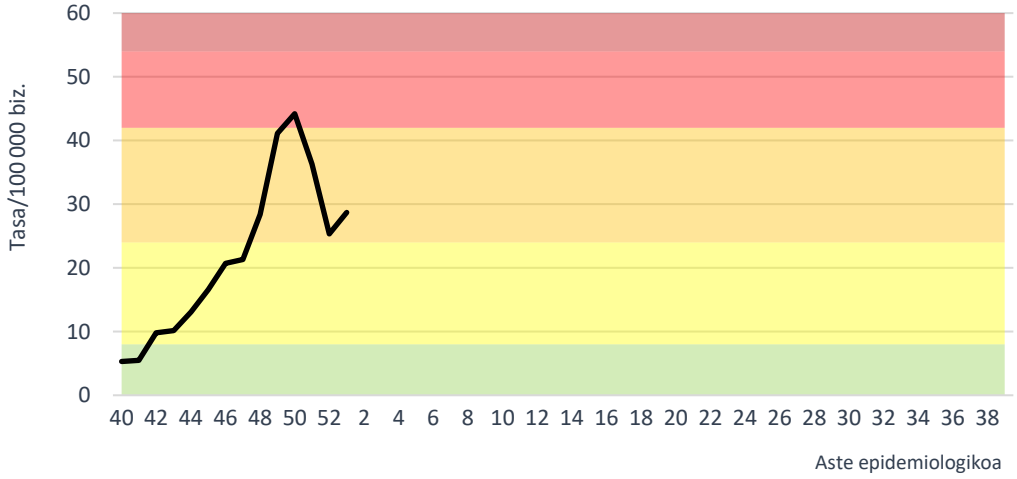


Intentsitatea serie historikoarekin alderatuta: Oinarrizko egoera Baxua Ertaina Altua Oso altua

Azkenik, 2 urtetik beherakoen lehen mailako arretako bronkiolitisaren diagnostikoei dagokienez, atalase epidemikoa 2025/48 astean gainditu zen eta aste honetan intentsitate baxuko mailan mantentzen da.

**Bronkiolitisaren (<2 urte) epidemiaren intentsitatea serie historikoarekin alderatuta. Lehen mailako arretako sarea. 2025-2026, EAE**

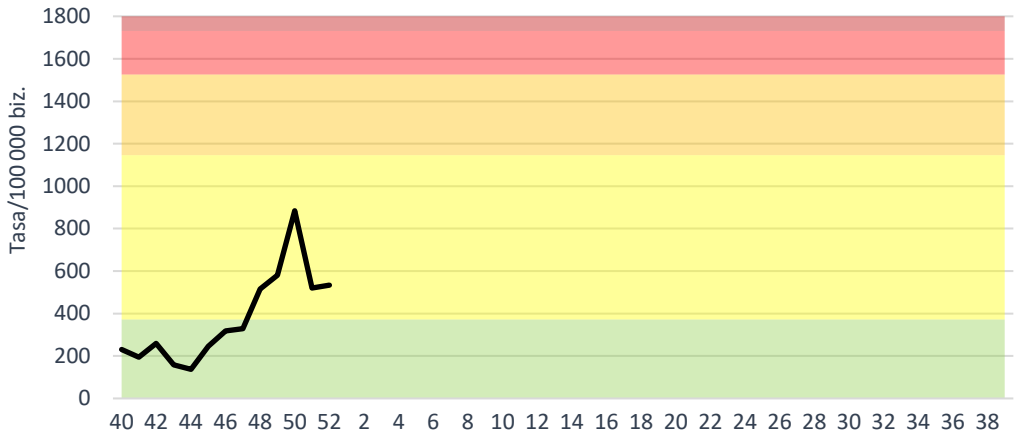


Intentsitatea serie historikoarekin alderatuta: Oinarrizko egoera Baxua Ertaina Altua Oso altua

## Arnas birusen detekzioak IMSn

Zaintza honetan, Osakidetzako Diagnostiko Biologikoko Sareko mikrobiologiako zerbitzuek zirkuitu jagoletik kanpo jakinarazitako gripe-birusaren eta ABSaren lagin positiboak biltzen dira. Sistema honetan 582 gripe-birus, 419 ABS eta 5 SARS-CoV-2 detektatu dira azken astean.

Aste honetan detektatutako 582 gripe-birusetatik, 405 A motakoak izan dira, 108 A(H3), 68 A(H1)pdm09 eta bat B motakoa. 2025/40 astetik 7019 detekzio erregistratu dira, 7003 (% 99,8) A motakoak eta 16 (% 0,2) B motakoak. Azpitipatutako A motako 3629 birusetatik, 2290 (% 63,1) A(H3) eta 1339 (% 36,9) A(H1)pdm09 izan dira.

**Asteko SARS-CoV-2, influenza eta ABS detekzio kopurua. IMS. 2025-2026, EAE**

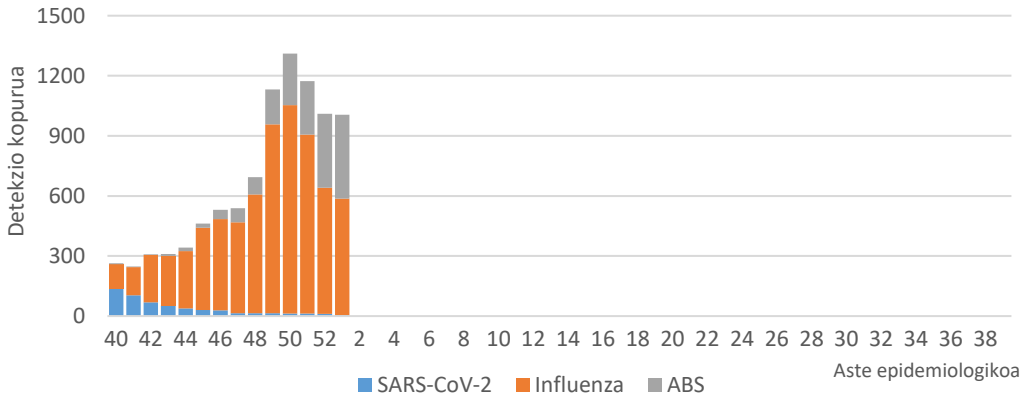

Metodologiari eta beste aspektu batzuei buruzko informazio gehiago *Osasun Saileko webgunean* eta ondorengo esteka hauetan: *SiVIRA* (estatukoa), *Flu News* (Europa, gripea), *FluNet*, (Mundua, gripe), *OPS* (Amerika, gripea), *CDC* (AEB).

**2026ko urtarrilak 8**

**Zaintza Epidemiologikoa**
**Osasun Publikoaren eta Adikzioen Zuzendaritza**