ARNAS INFEKZIO AKUTUAREN (AIA) ZAINTZA

Euskal Autonomia Erkidegoa (EAE)

2025-2026 denboraldia

(2025eko irailaren 29tik 2025ko irailaren 27ra)

2. astea (2026ko urtarrilaren 5etik 11ra)

Ospitaleetan, gripearen diagnostikoek behera egin dute aste honetan, baina ABSren zirkulazioak gora egin du. COVID-19aren tasak baxua izaten jarraitzen du.

- Aste honek jaiegun bat dauka, eta honek eragin zuzena du datuen baliozkotasunean, bereziki Lehen Mailako Arretatik jasotako datuetan.
- Lehen mailako arretako (LMA) sarean AIA tasa 483,1 kasukoa izan da 100.000 biztanleko (381,7/100.000 aurreko astean).
- Lehen mailako arretan, gripe-sindromearen tasak gora egin du aurreko astearekin alderatuta eta, bronkiolitisarenak, behera. COVID-19aren tasa baxu mantentzen da.
- Mikrobiologiako laborategira bidalitako 31 lagin jagoleen % 67,7 baieztatu da, 11 gripe-birus, 3 ABS eta SARS-CoV-2 bat detektatu direlarik.
- Osakidetzako ospitale-sarean, AIA larriaren tasa 25,5 kasukoa izan da 100.000 biztanleko (24,0/100.000 aurreko astean).
- LMAko AIA eta bronkiolitis (< 2 urte)-tasak intentsitate maila baxuetan mantentzen dira. Larrialdietako gripe-sindromeak ere, intentsitate maila ertainetik baxura pasa dira aste honetan.
- EAEko Informazio Mikrobiologikoko Sisteman, aste honetan, 552 gripe-birus, 464 ABS eta 12 SARS-CoV-2 erregistratu dira.

AIA Lehen mailako arretan

Zaintza sindromikoa

Zaintza honen bidez, LMA sareko AIA kasuen tasa estimatzen da Historia Kliniko Elektronikoan jasotako informazioaren bitartez eta GNS-10 kodeak erabiliz. Aste honetan hautemandako AIAren intzidentzia-tasa 100.000 biztanleko 483,1 kasukoa izan da (381,7/100.000 aurreko astean). Lurralde historikoka, tasa 352,1/100.000 izan da Araban, 480,3/100.000 Bizkaian eta 548,3/100.000 Gipuzkoan.

AIAren intzidentzia-tasa denboraldiaren eta aste epidemiologikoaren arabera. Lehen mailako arreta-sarea. 2025-2026, EAE

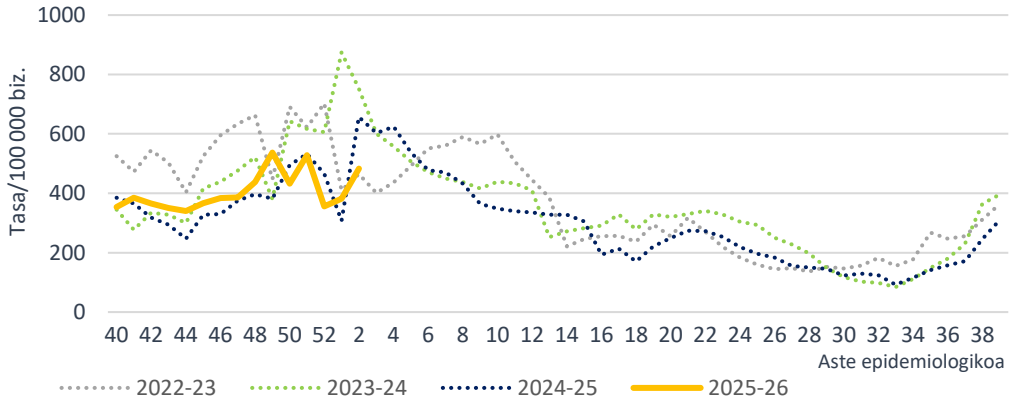

Adin-taldearen arabera, AIAren tasa altuena urte batetik beherakoen adin-taldean eman da 3172,9 kasurekin 100.000 biztanleko, ondoren 1-4 urtekoen eta 64 urtetik gorekoen adin-taldeak kokatzen direlarik 100.000 biztanleko 805,6 eta 634,1 kasurekin, hurrenez hurren.

AIAren intzidentzia-tasa adin-taldearen eta aste epidemiologikoaren arabera Lehen mailako arretako sarea. 2025-2026, EAE

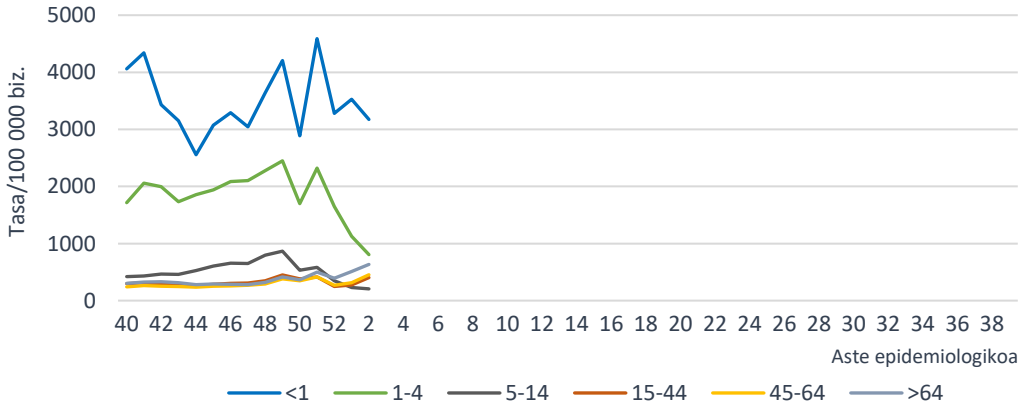

AIAekin lotutako Prozesu Arin Automugatuen (PAA, *Hotzeria arrunta* eta AIAren sintomaren bat duen *Sukarra*[1]) zaintzaren helburua erizaintzako langileek artatzen dituzten prozesu horien bilakaera ikustea da. Aste honetan tasa 100.000 biztanleko 269,0 kasukoa izan da (186,3/100.000 aurreko astean).

AIArekin erlazionaturik irekitako PAAen tasa denboraldiaren eta aste epidemiologikoaren arabera.
Lehen mailako arretako sarea. 2025-2026, EAE

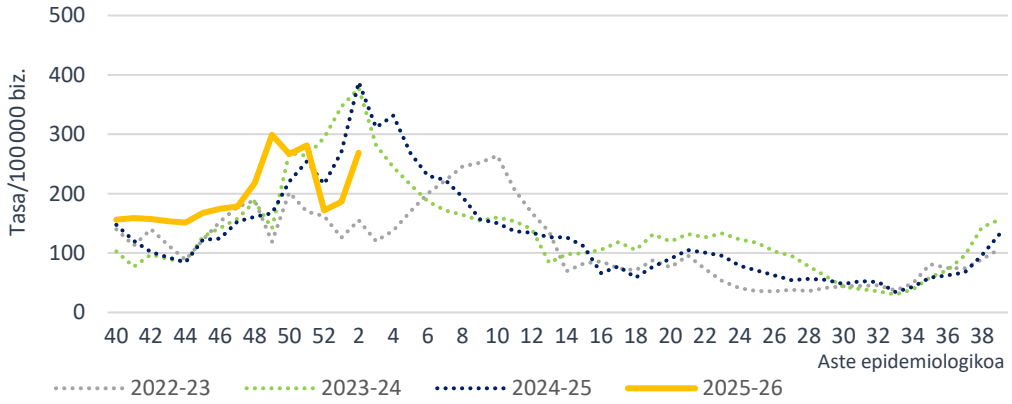

Erakunde Sanitario Integratuko (ESI) intzidentziari dagokionez, tasek gora egin dute ESI guztietan aurreko astearekin alderatuta.

AIAren intzidentzia-tasak eta tasen arrazoia ESIaren eta aste epidemiologikoaren arabera. Lehen mailako arretako sarea. 2025-2026, EAE

ESI	Tasa 2. astea	Tasa 1. astea	Tasen arrazoia (% 95 KT)
Arabako ESI	376,2	310,8	1,21 (1,11-1,32)
Arabar Errioxako ESI	789,7	670,8	1,18 (0,87-1,59)
Barakaldo-Sestaoko ESI	458,7	337,7	1,36 (1,20-1,54)
Barrualde-Galdakaoko ESI	545,9	455,2	1,20 (1,12-1,29)
OSI Bilbo-Basurtuko ESI	499,6	387,4	1,29 (1,20-1,38)
Ezkerral.-Enkart.-Gurutzetako ESI	461,8	347,3	1,33 (1,19-1,48)
Uribeko ESI	348,5	321,7	1,08 (0,98-1,20)
Bidasoako ESI	517,6	417,4	1,24 (1,07-1,43)
Debabarrenako ESI	534,8	381,6	1,40 (1,20-1,64)
Debagoienako ESI	472,8	333,3	1,42 (1,19-1,69)
Donostialdeako ESI	522,2	384,6	1,36 (1,27-1,45)
Goierri-Urola Garaiako ESI	617,4	520,1	1,19 (1,05-1,34)
Tolosaldeako ESI	568,3	427,8	1,33 (1,14-1,55)

[1] Informazio gehiagorako kontsultatu *AIAaren jagoletzaren metodologia*

LMAn, gripe-sindromearen tasa 37,1 kasu 100.000 biztanleko balioraino igo da (30,8/100.000 aurreko astean). Bronkiolitisaren tasak (2 urtetik beherakoetan) behera egin du eta 386,1 kasukoa izan da 100.000 biztanleko (534,0/100.000 aurreko astean), eta COVID-19arena baxu mantentzen da 100.000 biztanleko 1,0 kasutan (0,5/100.000 aurreko astean).

Tasa denboraldiaren eta aste epidemiologikoaren arabera. Lehen mailako arretako sarea. 2025-2026, EAE

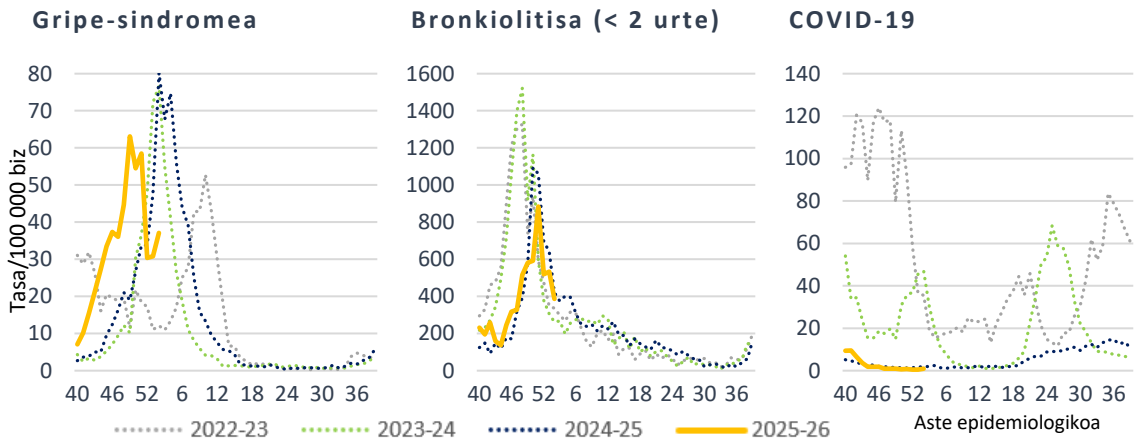

Lagin jagoleen diagnostiko mikrobiologikoa

Zaintza honetan, astero, AIAren sintomak dituzten kupo jagoleetako pazienteen artean gutxienez bost kasu hautatzen dira sistematikoki, eta diagnostiko mikrobiologikorako lagin bat hartzen zaie. Aste honetan, AIArako erreferentziako mikrobiologiako laborategian 31 lagin jagole aztertu dira eta horietatik % 67,7 baieztatu dira. 11 gripe-birus (7 AH3 eta 4 AH1), 3 ABS eta SARS-CoV-2 bat atzeman dira.

AIA intzidentzia-tasa LMAn eta sare jagolean detektatutako arnas birus kopurua, aste epidemiologikoaren arabera. 2025-2026, EAE

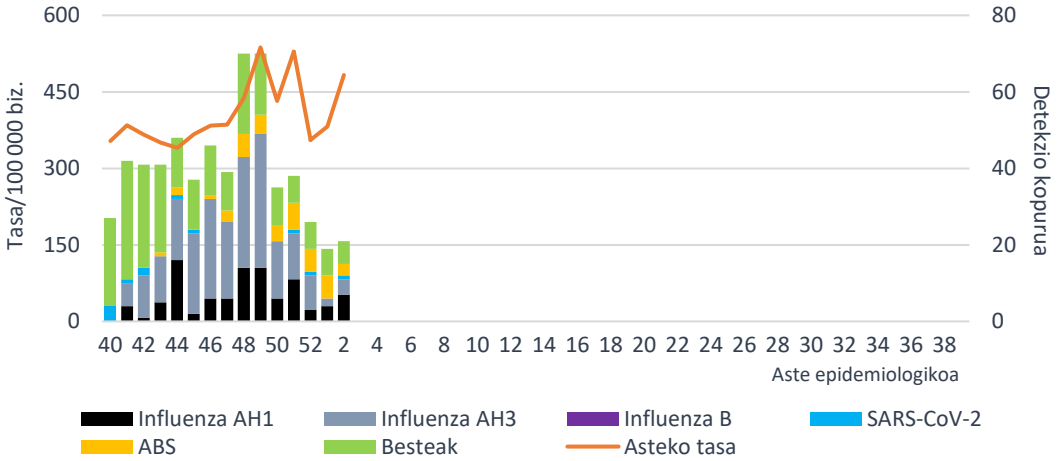

Gripe-birusaren positibotasunak gora egin eta % 35,5ean kokatu da aste honetan (% 31,6 aurreko astean). ABSren positibotasuna % 9,7raino jaitsi da (% 31,6 aurreko astean) eta SARS-CoV-2arena % 3,2koa izan da (% 0,0 aurreko astean).

Positibotasunaren ehunekoa mikrobiologiako laborategira bidalitako lagin jagoleetan arnas birus motaren arabera. Sare jagolea. 2025-2026, EAE

	2. astea		1. astea		2025-2026 hasieratik	
	Detek.	Positib. (%)	Detek.	Positib. (%)	Detek.	Positib. (%)
Influenza	11	35,5	6	31,6	317	38,0
SARS-CoV-2	1	3,2	0	3,1	12	1,4
ABS	3	9,7	6	31,6	44	5,3
Metaneumobirus	1	3,2	1	5,3	3	0,4
Parainfluenza	0	0,0	1	5,3	19	2,3
Adenobirus	0	0,0	0	0,0	5	0,6
Errinobirus	3	9,7	2	10,5	165	19,8
Urtaroko CoV	2	6,5	3	15,8	29	3,5
Enterobirus	0	0,0	0	0,0	6	0,7

AIA larria (AIAL) Osakidetzako ospitale-sarean

Zaintza sindromikoa

AIAL (arnas infekzio akutu larria) kasuak Osakidetzako ospitale-sarean artatutako AIAren prozesu klinikoak dira, GNS-10 kodeen bitartez astero Historia Kliniko Elektronikotik eratortzen direnak. AIAL tasa 25,5 kasukoa izan da 100.000 biztanleko (24,0/100.000 aurreko astean), 25,5/100.000 gizonetan eta 25,6/100.000 emakumeetan.

AIAL tasa denboraldiaren eta aste epidemiologikoaren arabera. Osakidetzako ospitale-sarea. 2025-2026, EAE

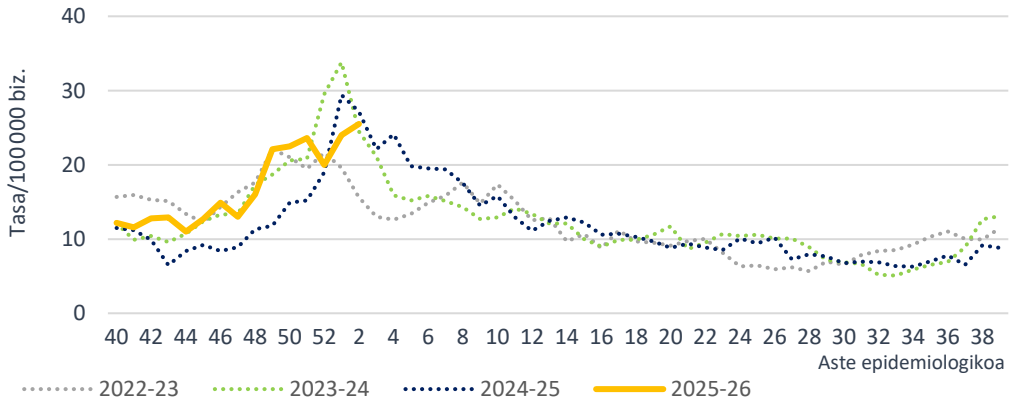

Adin-taldearen arabera, AIAL tasa altuena 64 urtetik gorakoen adin-taldean eman da 100.000 biztanleko 85,6 kasurekin, ondoren urte batetik beherakoen eta 45-64 urtekoen adin-taldeak kokatzen direlarik 100.000 biztanleko 36,3 eta 11,7 kasurekin, hurrenez hurren.

AIALren intzidentzia-tasa adin-taldearen eta aste epidemiologikoaren arabera. Osakidetzako ospitale-sarea. 2025-2026, EAE

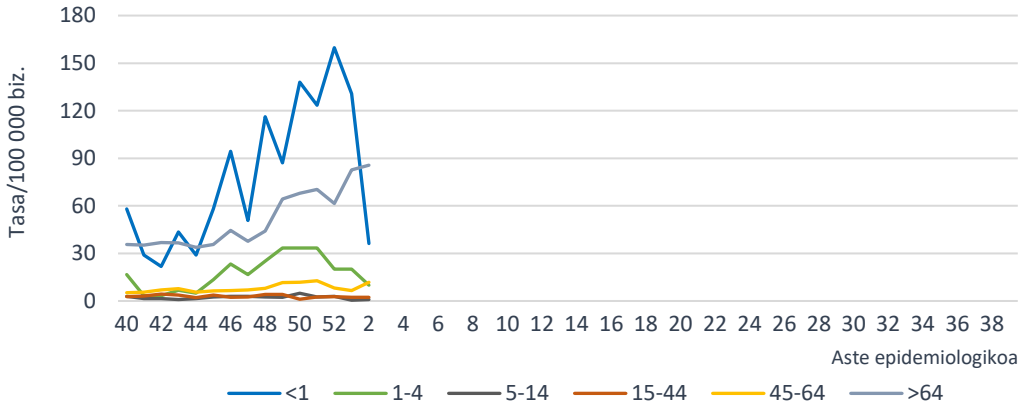

Gripearen diagnostiko-kodeekin (J09-J11) erregistratutako ospitaleratzeen tasa 4,6koa izan da 100.000 biztanleko (6,7/100.000 aurreko astean), ABSren kodeekin (J12.1, J20.5 y J21.0) ospitaleratutakoen tasa 3,9koa 100.000 biztanleko (3,1/100.000 aurreko astean) eta COVID-19aren kodearekin (U07.1) ospitaleratutakoena 0,1 kasukoa 100.000 biztanleko (0,0/100.000 aurreko astean).

Tasa denboraldiaren eta aste epidemiologikoaren arabera. Osakidetzako ospitale-sarea. 2025-2026, EAE

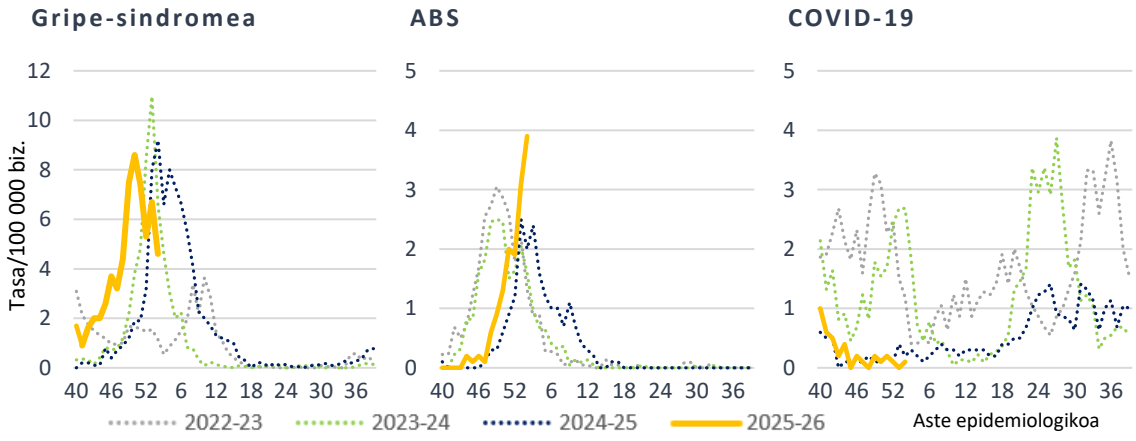

AIAL laginen diagnostiko mikrobiologikoa

Atal honetan, Osakidetzako ospitale-sarean AIAL kasuei egindako analisi birologikoen emaitzak erakusten dira. SARS-CoV-2aren positibotasuna % 0,7koa izan da (% 0,2 aurreko astean). Gripe-birusaren positibotasunak behera egin eta % 22,6an kokatu da aste honetan (% 32,8 aurreko astean), eta ABSrena % 25,6ra igo da (% 24,1 aurreko astean).

Mikrobiologiako laborategietan azterturiko lagin kopurua eta hauen positibotasuna (%) AIAL kasuen laginetan arnas birus motaren arabera. Osakidetzako ospitale-sarea. 2025-2026, EAE

	2. astea		1. astea		2025-2026 hasieratik	
	Lagin kop.	Positib.(%)	Lagin kop.	Positib.(%)	Lagin kop.	Positib.(%)
SARS-CoV-2	425	0,7	427	0,2	4427	2,1
Influenza	492	22,6	473	32,8	4391	32,2
ABS	453	25,6	427	24,1	3967	13,1

Mikrobiologiako laborategietan azterturiko AIALen laginen positibotasun portzentaia arnas-birus motaren eta aste epidemiologikoaren arabera. Osakidetzako ospitale-sarea. 2025-2026, CAE

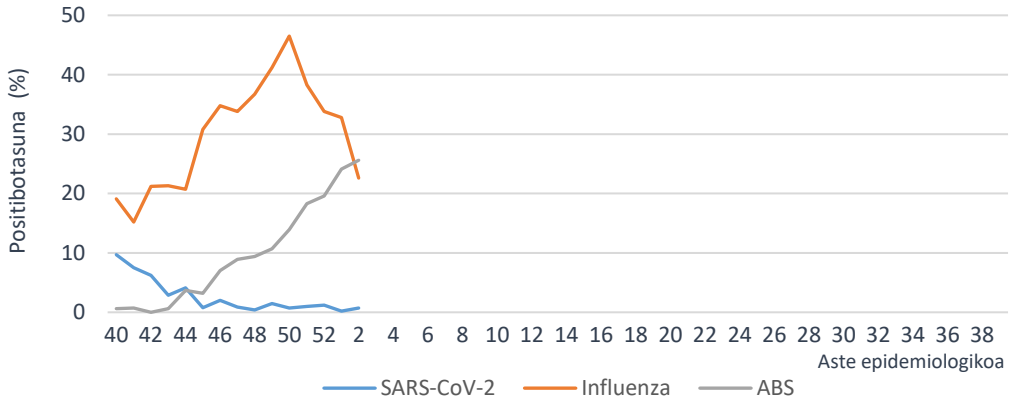

Atalase epidemikoak eta intentsitate-mailak

Epidemia Mugikorren Metodoa (*Método de Epidemias Móviles*, MEM) ezarri da Euskadin arnas infekzio akutuak (AIA) zaintzeko, atalase epidemikoak eta intentsitate-mailak zenbatesteko. Horri esker, modu objektiboan identifika daitezke urtaroko epidemien hasiera eta amaiera, eta haien intentsitatea sailkatu.

Lehen mailako arretako AIAren zaintzari dagokionean, atalase epidemikoa 2025/40 astean gainditu zen eta gaur egun tasa intentsitate maila baxuan kokatzen da.

AIAren epidemiaren intentsitatea serie historikoarekin alderatuta. Lehen mailako arretako sarea. 2025-2026, EAE

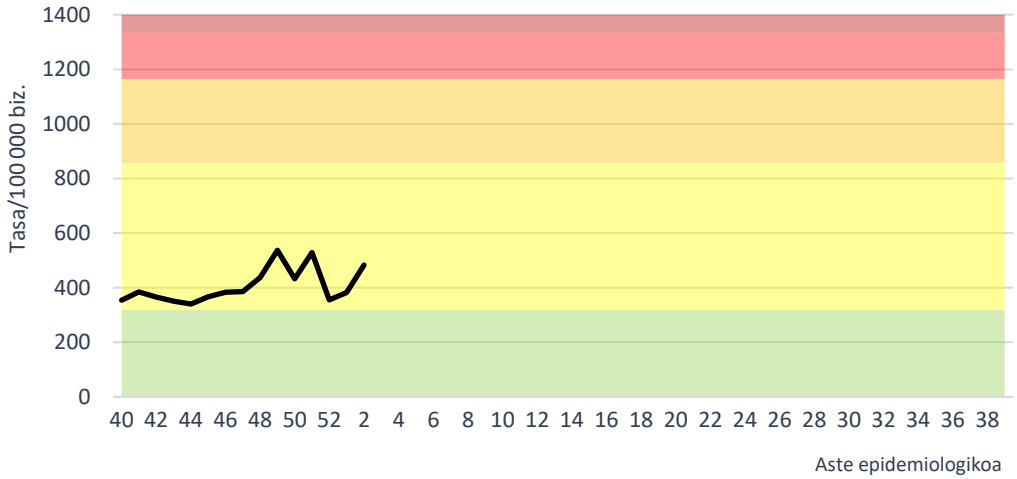

Intentsitatea serie historikoarekin alderatuta: Oinarrizko egoera Baxua Ertaina Altua Oso altua

Gripe-sindromean, ospitaleetako larrialdietatik ateratako datuek adierazten dute atalase epidemikoa 2025/42 astean gainditu zela. Aste honetan, intentsitatea maila ertainetik maila baxura igaro da.

Gripearen epidemiaren intentsitatea larrialdietan serie historikoarekin alderatuta. Osakidetzako ospitale-sarea. 2025-2026, CAE

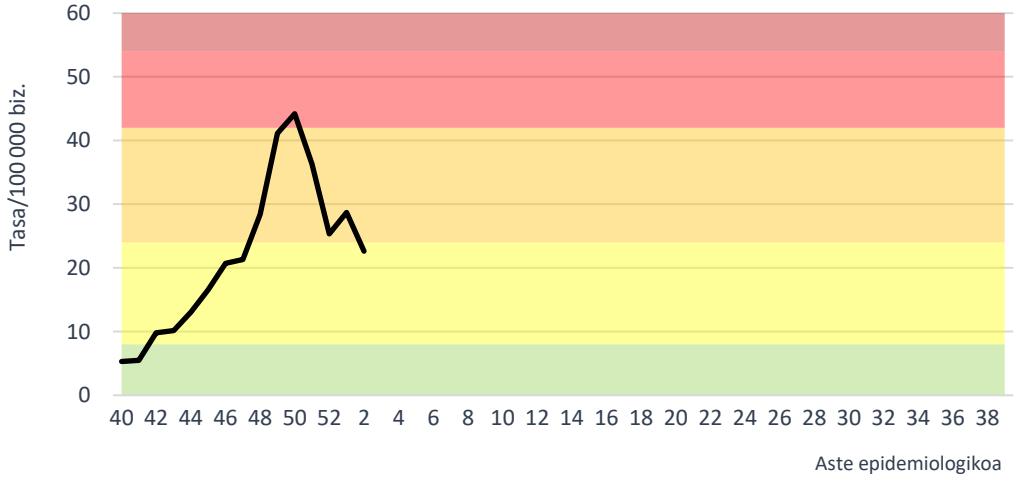

Intentsitatea serie historikoarekin alderatuta: Oinarrizko egoera Baxua Ertaina Altua Oso altua

Azkenik, 2 urtetik beherakoen lehen mailako arretako bronkiolitisaren diagnostikoei dagokienez, atalase epidemikoa 2025/48 astean gainditu zen eta aste honetan intentsitate baxuko mailan mantentzen da.

Bronkiolitisaren (<2 urte) epidemiaren intentsitatea serie historikoarekin alderatuta. Lehen mailako arretako sarea. 2025-2026, EAE

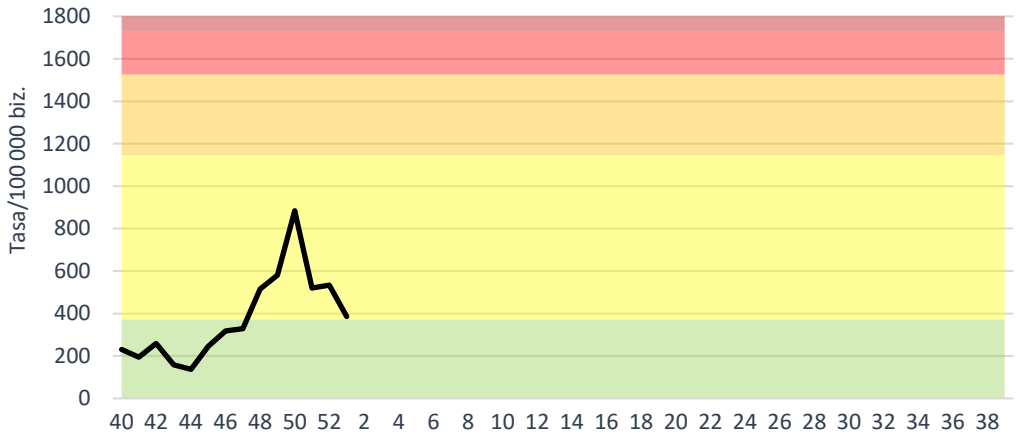

Intentsitatea serie historikoarekin alderatuta: Oinarrizko egoera Baxua Ertaina Altua Oso altua

Arnas birusen detekzioak IMSn

Zaintza honetan, Osakidetzako Diagnostiko Biologikoko Sareko mikrobiologiako zerbitzuek zirkuitu jagoletik kanpo jakinarazitako gripe-birusaren eta ABSaren lagin positiboak biltzen dira. Sistema honetan 552 gripe-birus, 464 ABS eta 12 SARS-CoV-2 detektatu dira azken astean.

Aste honetan detektatutako 552 gripe-birusetatik, 366 A motakoak izan dira, 96 A(H3), 28 A(H1)pdm09 eta 2 B motakoak. 2025/40 astetik 7571 detekzio erregistratu dira, 7553 (% 99,8) A motakoak eta 18 (% 0,2) B motakoak. Azpitipatutako A motako 3885 birusetatik, 2429 (% 62,5) A(H3) eta 1456 (% 37,5) A(H1)pdm09 izan dira.

Asteko SARS-CoV-2, influenza eta ABS detekzio kopurua. IMS. 2025-2026, EAE

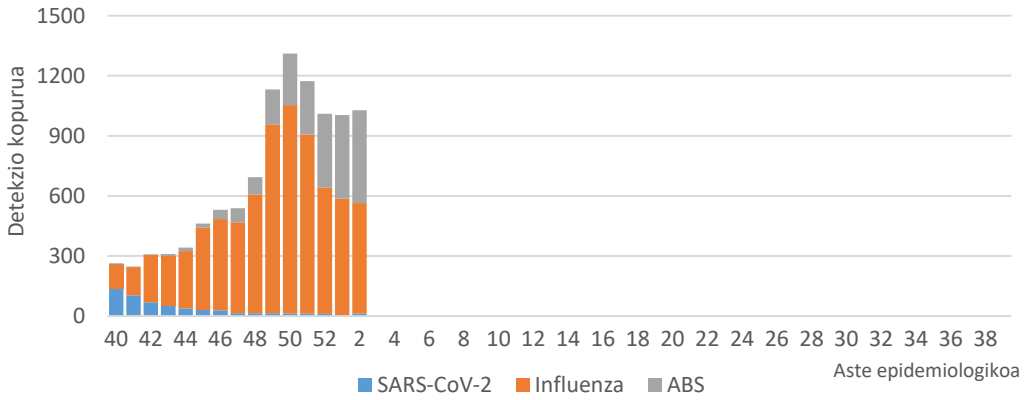

Metodologiari eta beste aspektu batzuei buruzko informazio gehiago *Osasun Saileko webgunean* eta ondorengo esteka hauetan: *SiVIRA* (estatukoa), *Flu News* (Europa, gripea), *FluNet*, (Mundua, gripe), *OPS* (Amerika, gripea), *CDC* (AEB).

2026ko urtarrilak 15

Zaintza Epidemiologikoa
Osasun Publikoaren eta Adikzioen Zuzendaritza