ARNAS INFEKZIO AKUTUAREN (AIA) ZAINTZA

Euskal Autonomia Erkidegoa (EAE)

2025-2026 denboraldia

(2025eko irailaren 29tik 2025ko irailaren 27ra)

14. astea (2026ko martxoaren 30etik apirilaren 5era)

Gripearen eta bronkiolitisaren tasak oinarrizko mailan (inter epidemikoa) mantentzen dira. COVID-19aren tasak baxua izaten jarraitzen du.

- *Aste honek bi jaiegun dauzka, eta honek eragin zuzena du datuen baliozkotasunean, bereziki Lehen Mailako Arretatik jasotako datuetan.*

- Lehen mailako arretako (LMA) sarean AIA tasa 183,8 kasukoa izan da 100.000 biztanleko (299,3/100.000 aurreko astean).

- Lehen mailako arretan, gripe-sindromearen, bronkiolitisaren eta COVID-19aren tasak baxu mantentzen da.

- Mikrobiologiako laborategira bidalitako 10 lagin jagoleen % 70,0 baieztatu da, gripe-birusik, ABSik edo SARS-CoV-2rik detektatu ez direlarik.

- Osakidetzako ospitale-sarean, AIA larriaren tasa 10,6 kasukoa izan da 100.000 biztanleko (12,1/100.000 aurreko astean).

- LMAko AIA- eta bronkiolitis- (< 2 urte) tasak eta larrialdietako gripe-sindromearen tasa oinarrizko intentsitate mailan (balio inter epidemikoa) mantentzen dira.

- EAEko Informazio Mikrobiologikoko Sisteman, aste honetan, 20 ABS, 10 SARS-CoV-2 eta 4 gripe-birus erregistratu dira.

AIA Lehen mailako arretan

Zaintza sindromikoa

Zaintza honen bidez, LMA sareko AIA kasuen tasa estimatzen da Historia Kliniko Elektronikoan jasotako informazioaren bitartez eta GNS-10 kodeak erabiliz. Aste honetan hautemandako AIAren intzidentzia-tasa 100.000 biztanleko 183,8 kasukoa izan da (299,3/100.000 aurreko astean). Lurralde historikoka, tasa 147,1/100.000 izan da Araban, 181,7/100.000 Bizkaian eta 204,2/100.000 Gipuzkoan.

AIAren intzidentzia-tasa denboraldiaren eta aste epidemiologikoaren arabera. Lehen mailako arreta-sarea. 2025-2026, EAE

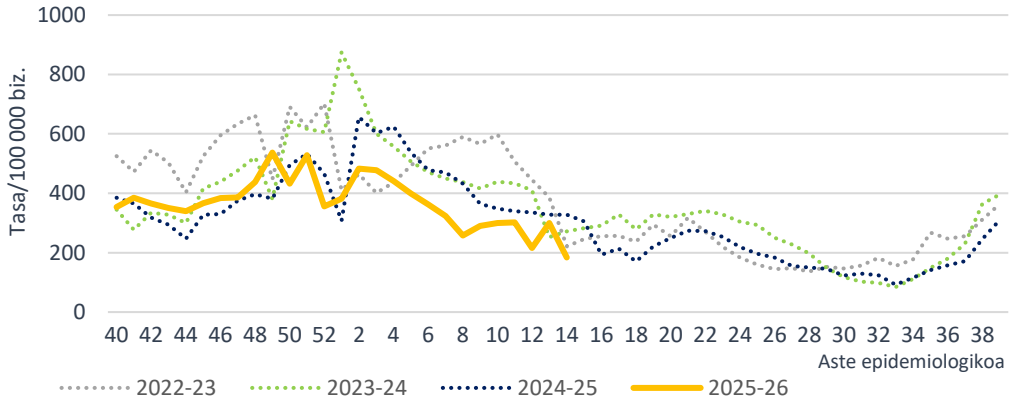

Adin-taldearen arabera, AIAren tasa altuena urte batetik beherakoen adin-taldean eman da 1691,7 kasurekin 100.000 biztanleko, ondoren 1-4 urtekoen eta 64 urtetik gorakoen adin-taldeak kokatzen direlarik 100.000 biztanleko 874,1 eta 211,0 kasurekin, hurrenez hurren.

AIAren intzidentzia-tasa adin-taldearen eta aste epidemiologikoaren arabera Lehen mailako arretako sarea. 2025-2026, EAE

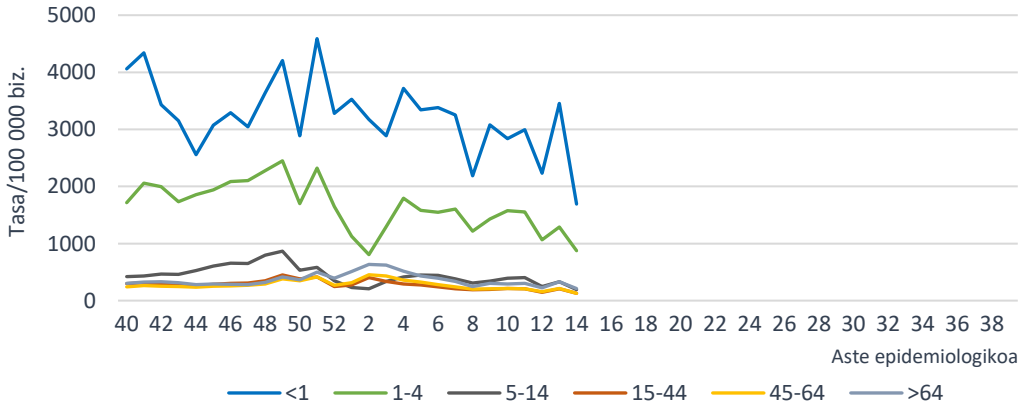

AIAekin lotutako Prozesu Arin Automugatuen (PAA, *Hotzeria arrunta* eta AIAren sintomaren bat duen *Sukarra*[1]) zaintzaren helburua erizaintzako langileek artatzen dituzten prozesu horien bilakaera ikustea da. Aste honetan tasa 100.000 biztanleko 67,8 kasukoa izan da (114,7/100.000 aurreko astean).

AIArekin erlazionaturik irekitako PAAen tasa denboraldiaren eta aste epidemiologikoaren arabera.
Lehen mailako arretako sarea. 2025-2026, EAE

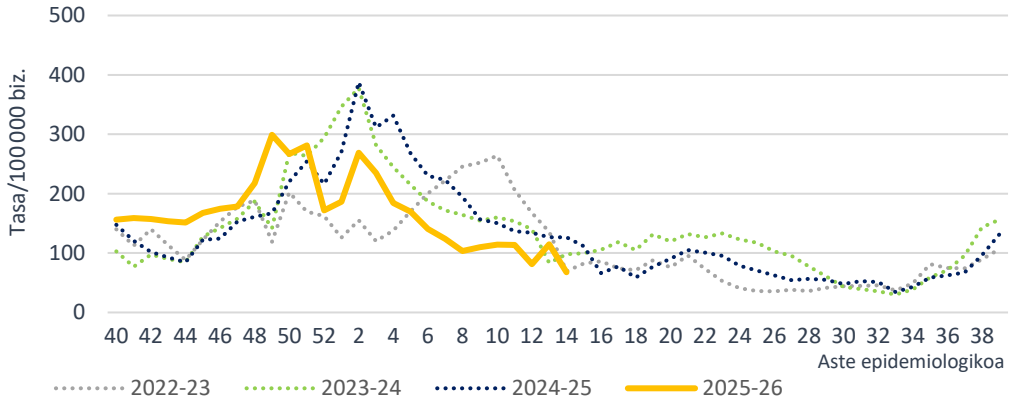

Erakunde Sanitario Integratuko (ESI) intzidentziari dagokionez, tasek behera egin dute ESI guztietan.

AIAren intzidentzia-tasak eta tasen arrazoia ESIaren eta aste epidemiologikoaren arabera. Lehen mailako arretako sarea. 2025-2026, EAE

ESI	Tasa 14. astea	Tasa 13. astea
Arabako ESI	155,0	224,2
Arabar Errioxako ESI	382,1	407,6
Barakaldo-Sestaoko ESI	142,2	267,0
Barrualde-Galdakaoko ESI	189,6	298,5
OSI Bilbo-Basurtuko ESI	213,6	338,5
Ezkerral.-Enkart.-Gurutzetako ESI	169,6	255,7
Uribeko ESI	138,9	231,0
Bidasoako ESI	205,5	322,4
Debabarrenako ESI	172,7	380,2
Debagoienako ESI	122,5	277,5
Donostialdeako ESI	201,0	350,9
Goierri-Urola Garaiako ESI	223,8	338,8
Tolosaldeako ESI	250,2	369,1

[1] Informazio gehiagorako kontsultatu *AIAaren jagoletzaren metodologia*

LMAn, gripe-sindromearen tasa 0,7 kasu 100.000 biztanleko balioan kokatu da (1,4/100.000 aurreko astean). Bronkiolitisaren tasa (2 urtetik beherakoetan) 100.000 biztanleko 97,4 kasukoa izan da (267,0/100.000 aurreko astean) eta COVID-19arena 100.000 biztanleko 0,0 kasutakoa (0,7/100.000 aurreko astean).

Tasa denboraldiaren eta aste epidemiologikoaren arabera. Lehen mailako arretako sarea. 2025-2026, EAE

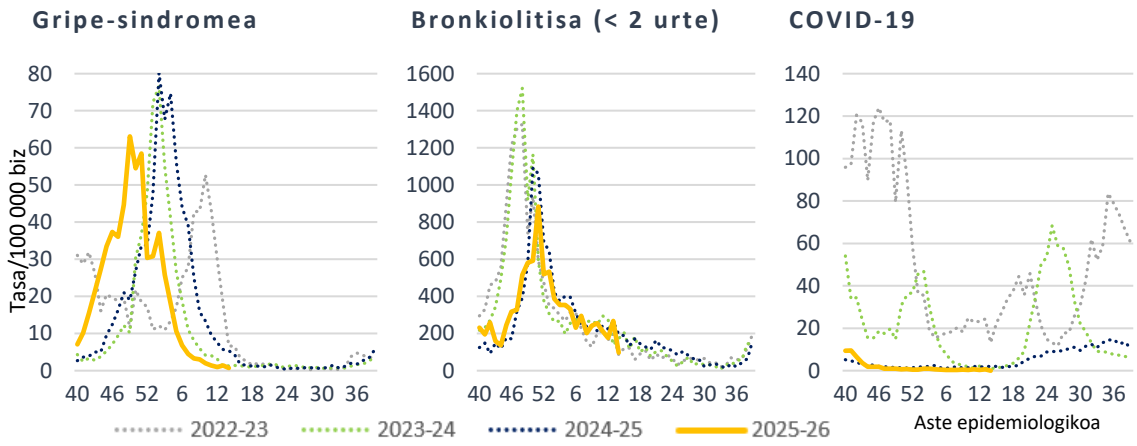

Lagin jagoleen diagnostiko mikrobiologikoa

Zaintza honetan, astero, AIAren sintomak dituzten kupo jagoleetako pazienteen artean gutxienez bost kasu hautatzen dira sistematikoki, eta diagnostiko mikrobiologikorako lagin bat hartzen zaie. Aste honetan, AIArako erreferentziako mikrobiologiako laborategian 10 lagin jagole aztertu dira eta horietatik % 70,0 baieztatu dira. Ez da gripe-birusik, ABSik edo SARS-COV-2rik atzeman, baina bai 4 errinobirus eta 2 metapneumobirus.

AIA intzidentzia-tasa LMAn eta sare jagolean detektatutako arnas birus kopurua, aste epidemiologikoaren arabera. 2025-2026, EAE

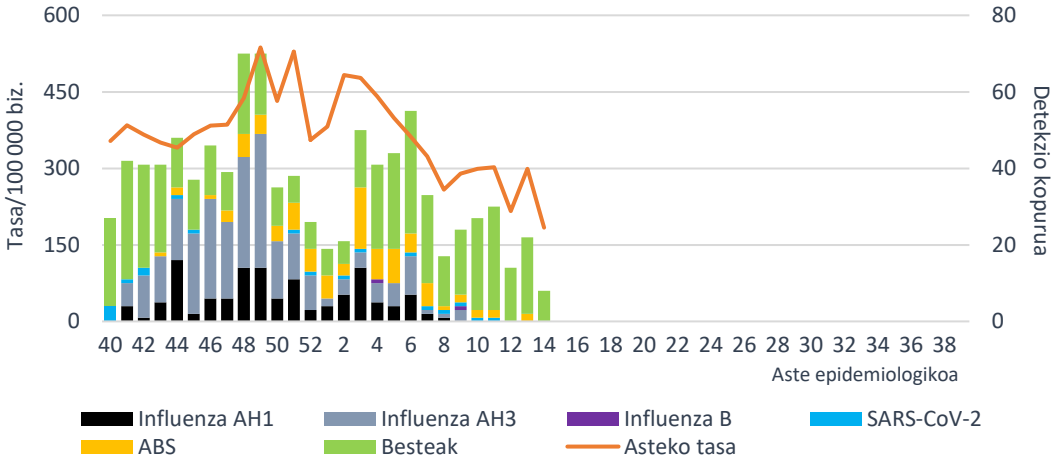

Gripe-birusaren positibotasuna % 0,0an kokatu da aste honetan (% 0,0 aurreko astean), ABSrena (% 6,3 aurreko astean) eta SARS-CoV-2arena (% 0,0 aurreko astean) bezalaxe.

Positibotasunaren ehunekoa mikrobiologiako laborategira bidalitako lagin jagoleetan arnas birus motaren arabera. Sare jagolea. 2025-2026, EAE

	14. astea		13. astea		2025-2026 hasieratik	
	Detek.	Positib. (%)	Detek.	Positib. (%)	Detek.	Positib. (%)
Influenza	0	0,0	0	0,0	382	28,3
SARS-CoV-2	0	0,0	0	0,0	19	1,4
ABS	0	0,0	2	6,3	97	7,2
Metaneumobirus	2	20,0	5	15,6	47	3,5
Parainfluenza	0	0,0	3	9,4	50	3,7
Adenobirus	0	0,0	0	0,0	18	1,3
Errinobirus	4	40,0	10	31,3	251	18,6
Urtaroko CoV	1	10,0	1	3,1	87	6,4
Enterobirus	1	10,0	1	3,1	14	1,0

AIA larria (AIAL) Osakidetzako ospitale-sarean

Zaintza sindromikoa

AIAL (arnas infekzio akutu larria) kasuak Osakidetzako ospitale-sarean artatutako AIAren prozesu klinikoak dira, GNS-10 kodeen bitartez astero Historia Kliniko Elektronikotik eratortzen direnak. AIAL tasa 10,6 kasukoa izan da 100.000 biztanleko (12,1/100.000 aurreko astean), 10,2/100.000 gizonetan eta 11,0/100.000 emakumeetan.

AIAL tasa denboraldiaren eta aste epidemiologikoaren arabera. Osakidetzako ospitale-sarea. 2025-2026, EAE

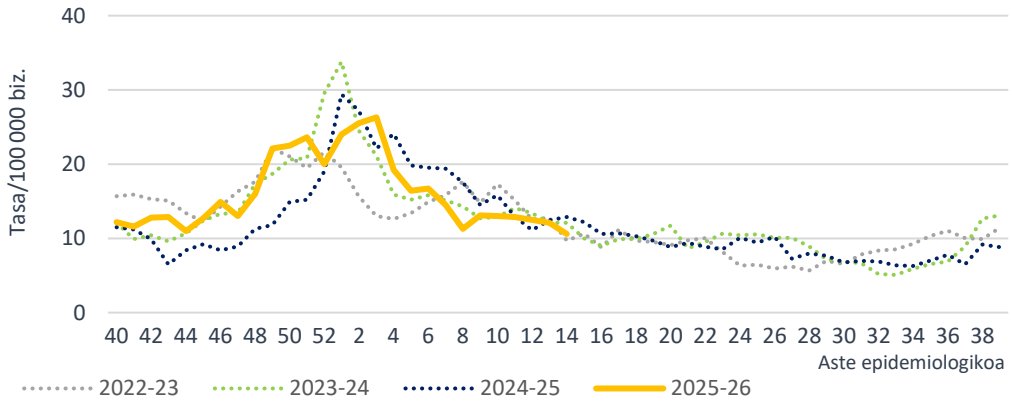

Adin-taldearen arabera, AIAL tasa altuena 64 urtetik gorakoen adin-taldean eman da 100.000 biztanleko 36,5 kasurekin, ondoren urte batetik beherakoen eta 45-64 urtekoen adin-taldeak kokatzen direlarik 100.000 biztanleko 36,3 eta 3,9 kasurekin, hurrenez hurren.

AIALren intzidentzia-tasa adin-taldearen eta aste epidemiologikoaren arabera. Osakidetzako ospitale-sarea. 2025-2026, EAE

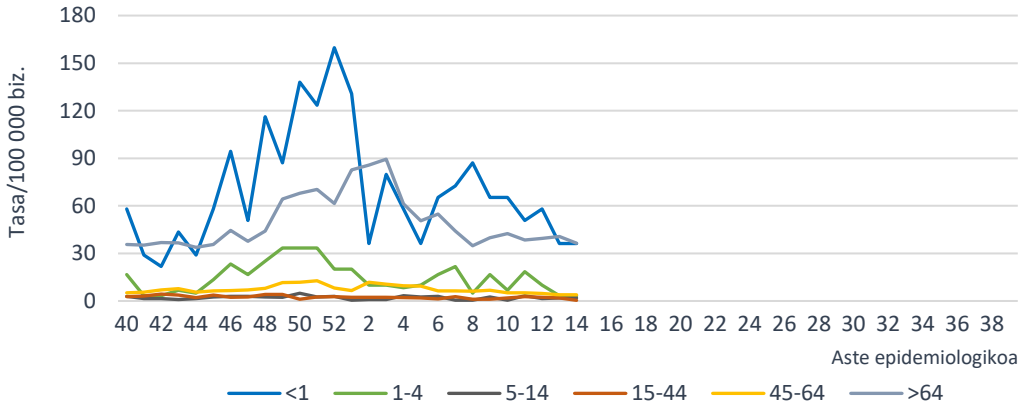

Gripearen diagnostiko-kodeekin (J09-J11) erregistratutako ospitaleratzeen tasa 0,0koa izan da 100.000 biztanleko (0,1/100.000 aurreko astean), ABSren kodeekin (J12.1, J20.5 y J21.0) ospitaleratutakoen tasa 0,1ekoa 100.000 biztanleko (0,2/100.000 aurreko astean) eta COVID-19aren kodearekin (U07.1) ospitaleratutakoena 0,0 kasukoa 100.000 biztanleko (0,0/100.000 aurreko astean).

Tasa denboraldiaren eta aste epidemiologikoaren arabera. Osakidetzako ospitale-sarea. 2025-2026, EAE

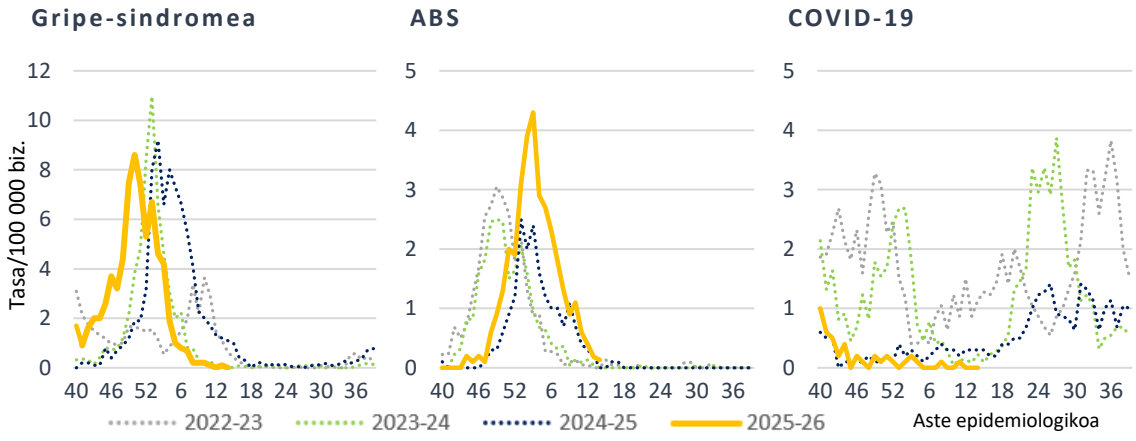

AIAL laginen diagnostiko mikrobiologikoa

Atal honetan, Osakidetzako ospitale-sarean AIAL kasuei egindako analisi birologikoen emaitzak erakusten dira. SARS-CoV-2aren positibotasuna % 1,3koa izan da (% 0,0 aurreko astean). Gripe-birusaren positibotasuna % 0,6an kokatu da aste honetan (% 0,5 aurreko astean) eta ABSrena % 3,5ean (% 2,2 aurreko astean).

Mikrobiologiako laborategietan azterturiko lagin kopurua eta hauen positibotasuna (%) AIAL kasuen laginetan arnas birus motaren arabera. Osakidetzako ospitale-sarea. 2025-2026, EAE

	14. astea		13. astea		2025-2026 hasieratik	
	Lagin kop.	Positib.(%)	Lagin kop.	Positib.(%)	Lagin kop.	Positib.(%)
SARS-CoV-2	152	1,3	190	0,0	7448	1,5
Influenza	155	0,6	200	0,5	7697	21,6
ABS	143	3,5	179	2,2	6963	15,6

Mikrobiologiako laborategietan azterturiko AIALen laginen positibotasun portzentaia arnas-birus motaren eta aste epidemiologikoaren arabera. Osakidetzako ospitale-sarea. 2025-2026, CAE

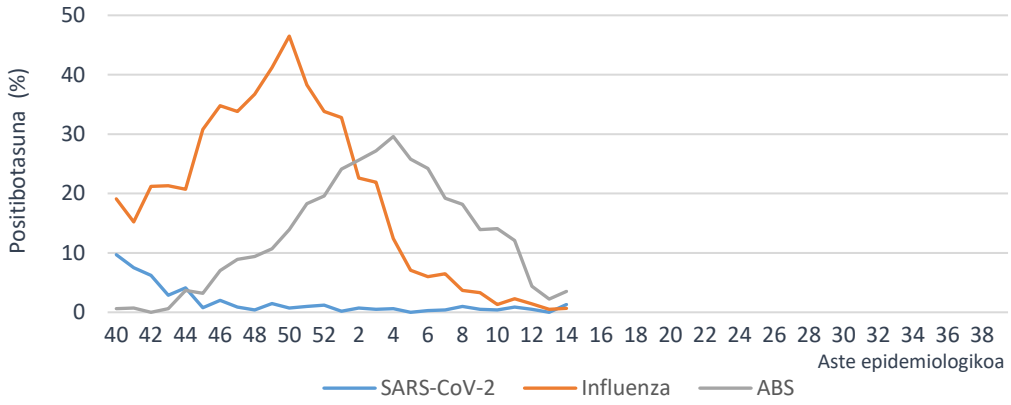

Atalase epidemikoak eta intentsitate-mailak

Epidemia Mugikorren Metodoa (*Método de Epidemias Móviles*, MEM) ezarri da Euskadin arnas infekzio akutuak (AIA) zaintzeko, atalase epidemikoak eta intentsitate-mailak zenbatesteko. Horri esker, modu objektiboan identifika daitezke urtaroko epidemien hasiera eta amaiera, eta haien intentsitatea sailkatu.

Lehen mailako arretako AIAren zaintzari dagokionean, atalase epidemikoa 2025/40 astean gainditu da, 2026/08 astean gaur egun mantentzen den oinarrizko mailara bueltatuz. Epidemian intentsitate maila baxuko gailurra neurtu da.

AIAren epidemiaren intentsitatea serie historikoarekin alderatuta. Lehen mailako arretako sarea. 2025-2026, EAE

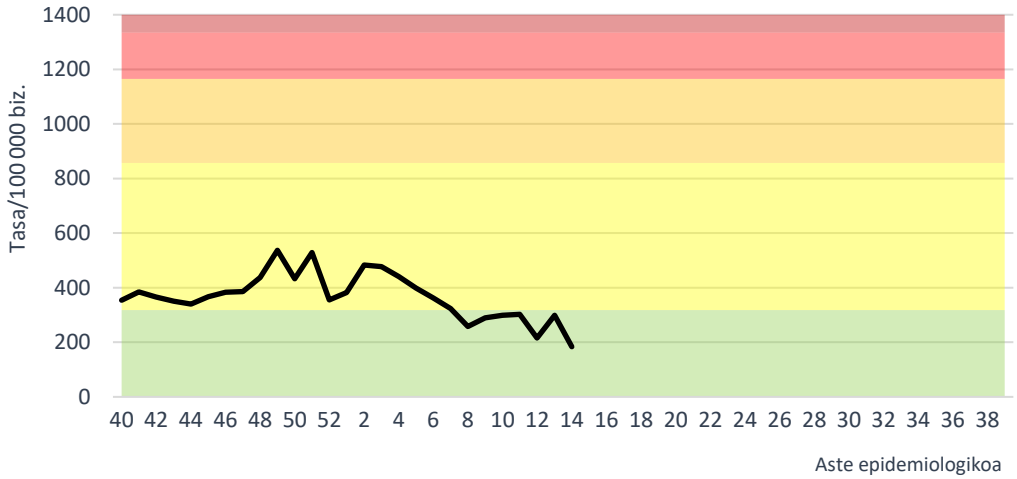

Intentsitatea serie historikoarekin alderatuta: Oinarrizko egoera Baxua Ertaina Altua Oso altua

Gripe-sindromean, ospitaleetako larrialdietatik ateratako datuen arabera, atalase epidemikoa 2025/42 astean gainditu da, 2026/05 astean gaur egun mantentzen den oinarrizko mailara bueltatuz. Kasu honetan, epidemiaren intentsitatea maila alturaino heldu da.

Gripearen epidemiaren intentsitatea larrialdietan serie historikoarekin alderatuta. Osakidetzako ospitale-sarea. 2025-2026, CAE

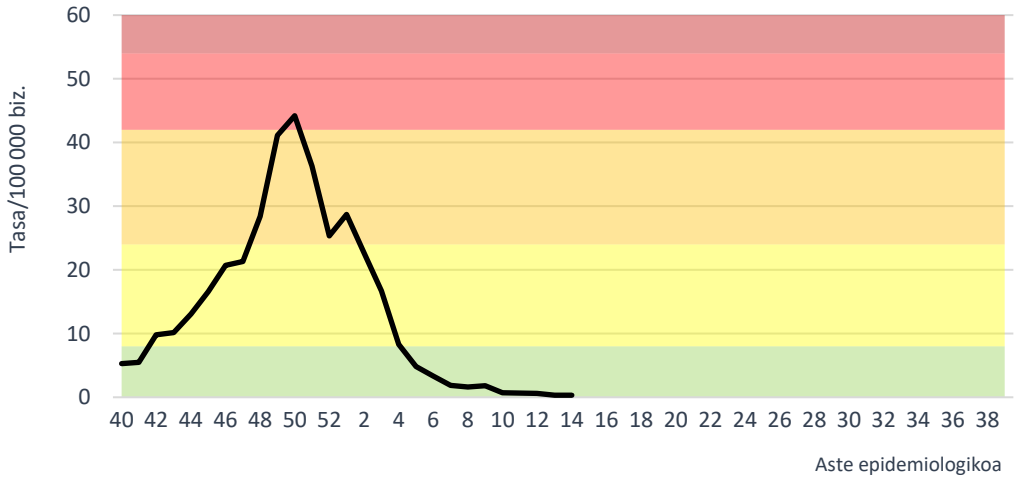

Intentsitatea serie historikoarekin alderatuta: Oinarrizko egoera Baxua Ertaina Altua Oso altua

Azkenik, 2 urtetik beherakoen lehen mailako arretako bronkiolitisaren diagnostikoei dagokienez, atalase epidemikoa 2025/48 astean gainditu da, 2026/05 astean gaur egun mantentzen den oinarrizko mailara bueltatuz. Epidemian, intentsitatea ez da maila baxutik pasa.

Bronkiolitisaren (<2 urte) epidemiaren intentsitatea serie historikoarekin alderatuta. Lehen mailako arretako sarea. 2025-2026, EAE

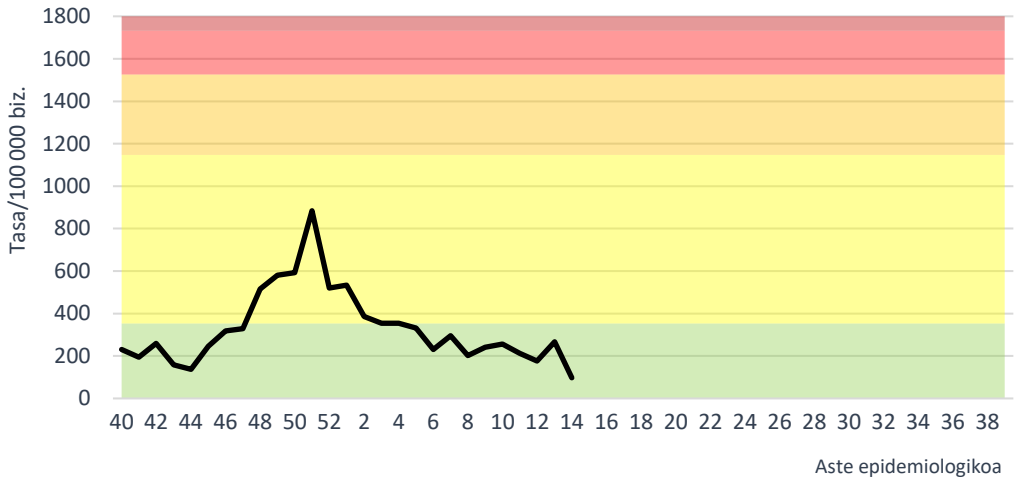

Intentsitatea serie historikoarekin alderatuta: Oinarrizko egoera Baxua Ertaina Altua Oso altua

Arnas birusen detekzioak IMSn

Zaintza honetan, Osakidetzako Diagnostiko Biologikoko Sareko mikrobiologiako zerbitzuek zirkuitu jagoletik kanpo jakinarazitako gripe-birusaren eta ABSren lagin positiboak biltzen dira. Sistema honetan 20 ABS, 10 SARS-CoV-2 eta 4 gripe-birus detektatu dira azken astean.

Aste honetan detektatutako 4 gripe-birusetatik, bat A motakoa izan da eta 3 A(H1)pdm09. 2025/40 astetik 8713 detekzio erregistratu dira, 8667 (% 99,5) A motakoak eta 46 (% 0,5) B motakoak. Azpitipatutako A motako 4606 birusetatik, 2749 (% 59,7) A(H3) eta 1857 (% 40,3) A(H1)pdm09 izan dira.

Asteko SARS-CoV-2, influenza eta ABS detekzio kopurua. IMS. 2025-2026, EAE

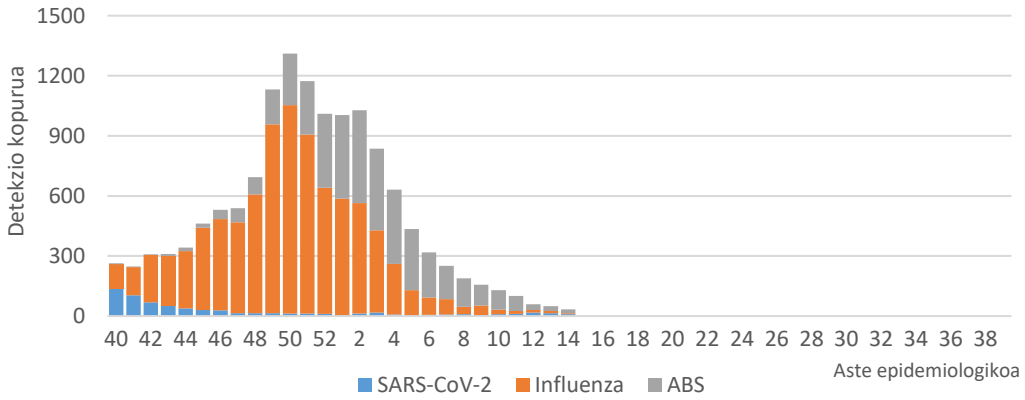

Metodologiari eta beste aspektu batzuei buruzko informazio gehiago *Osasun Saileko webgunean* eta ondorengo esteka hauetan: *SiVIRA* (estatukoa), *Flu News* (Europa, gripea), *FluNet*, (Mundua, gripe), *OPS* (Amerika, gripea), *CDC* (AEB).

2026ko apirilak 8

Zaintza Epidemiologikoa
Osasun Publikoaren eta Adikzioen Zuzendaritza