# ARNAS INFEKZIO AKUTUAREN (AIA) ZAINTZA

## Euskal Autonomia Erkidegoa (EAE)

## 2026-2027 denboraldia

**(2026ko irailaren 28tik 2027ko urriaren 3ra)**

### 47. astea (2026ko azaroaren 16tik 22ra)

***SARS-CoV-2aren zirkulazioak behera egin du eremu guztietan. Gripearen eta bronkiolitisaren tasak oinarrizko mailan (inter epidemikoa) mantentzen dira, baina gripearen zirkulazioa handituz doa.***

- Lehen mailako arretako (LMA) sarean AIA tasa 303,3 kasukoa izan da 100.000 biztanleko (318,9/100.000 aurreko astean).
- LMAn, gripe-sindromearen eta bronkiolitisaren tasek gora egin dute, eta COVID-19arenak behera.
- Mikrobiologiako laborategira bidalitako 37 lagin jagoleen % 67,6 baieztatu da. 9 gripe-birus, SARS-CoV-2 bat eta ABS bat detektatu dira.
- Osakidetzako ospitale-sarean, AIA larriaren tasa 13,7 kasukoa izan da 100.000 biztanleko (13,5/100.000 aurreko astean).
- LMAko bronkiolitis-tasak (< 2 urte) eta larrialdietako gripe-sindromearen tasa oinarrizko intentsitate mailan (balio inter epidemikoa) mantentzen dira, baina gripeak goranzko joera agertzen du. AIAren LMAko tasa, zeinak atalase-epidemikoa gurutzatu zuen 2026/39 astean, atalase honen zertxobait azpitik kokatzen da.
- EAEko Informazio Mikrobiologikoko Sisteman, aste honetan, 172 gripe-birus, 82 SARS-CoV-2 eta 8 ABS erregistratu dira.

## AIA Lehen mailako arretan

### Zaintza sindromikoa

Zaintza honen bidez, LMA sareko AIA kasuen tasa estimatzen da Historia Kliniko Elektronikoan jasotako informazioaren bitartez eta GNS-10 kodeak erabiliz. Aste honetan hautemandako AIAren intzidentzia-tasa 100.000 biztanleko 303,3 kasukoa izan da (318,9/100.000 aurreko astean). Lurralde historikoka, tasa 210,0/100.000 izan da Araban, 331,7/100.000 Bizkaian eta 301,5/100.000 Gipuzkoan.

**AIAren intzidentzia-tasa denboraldiaren eta aste epidemiologikoaren arabera. Lehen mailako arreta-sarea. 2026-2027, EAE**

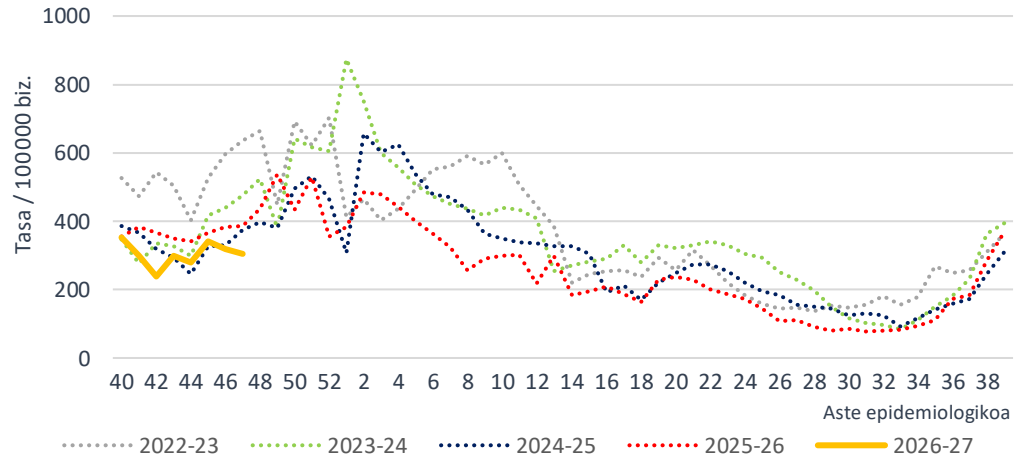


Adin-taldearen arabera, AIAren tasa altuena urte batetik beherakoen adin-taldean eman da 3151,5 kasurekin 100.000 biztanleko, ondoren 1-4 urtekoen eta 79 urtetik gorekoen adin-taldeak kokatzen direlarik 100.000 biztanleko 1537,0 eta 321,4 kasurekin, hurrenez hurren.

**AIAren intzidentzia-tasa adin-taldearen eta aste epidemiologikoaren arabera Lehen mailako arretako sarea. 2026-2027, EAE**

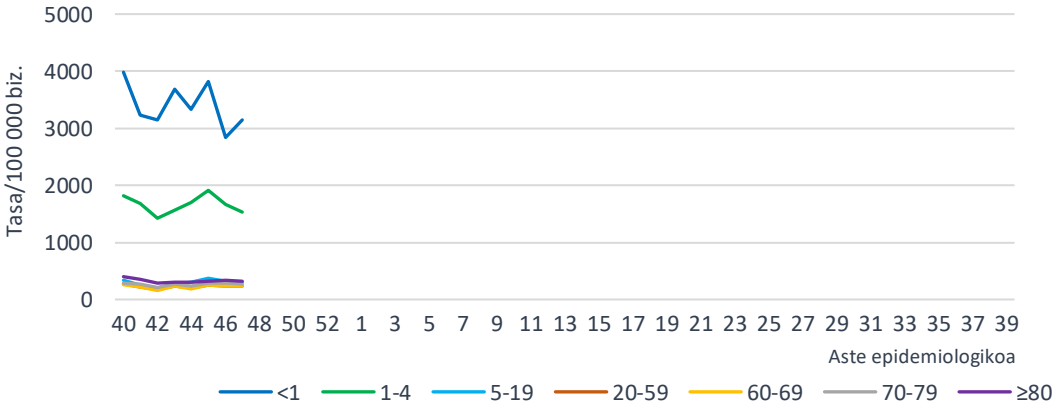

AIAekin lotutako Prozesu Arin Automugatuen (PAA, *Hotzeria arrunta* eta AIAren sintomaren bat duen *Sukarra*[1]) zaintzaren helburua erizaintzako langileek artatzen dituzten prozesu horien bilakaera ikustea da. Aste honetan tasa 100.000 biztanleko 114,4 kasukoa izan da (128,1/100.000 aurreko astean).

**AIArekin erlazionaturik irekitako PAAen tasa denboraldiaren eta aste epidemiologikoaren arabera.**
**Lehen mailako arretako sarea. 2026-2027, EAE**

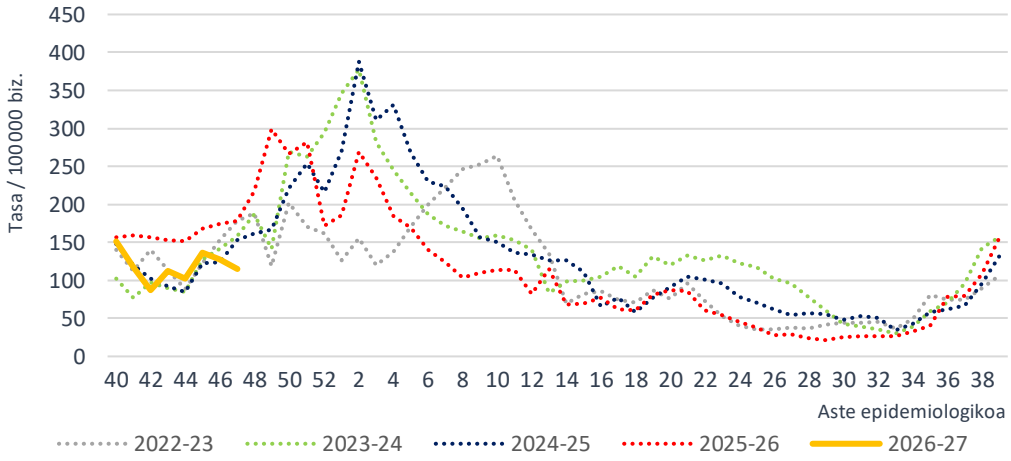


Erakunde Sanitario Integratuko (ESI) intzidentziari dagokionez, aste honetan, tasek behera egin dute ESI gehienetan.

**AIAren intzidentzia-tasak eta tasen arrazoia ESIaren eta aste epidemiologikoaren arabera. Lehen mailako arretako sarea. 2026-2027, EAE**

| ESI | Tasa 47. astea | Tasa 46. astea |
|---|---|---|
| Arabako ESI | 223,9 | 230,1 |
| Barakaldo-Sestaoko ESI | 303,4 | 315,1 |
| Barrualde-Galdakaoko ESI | 327,3 | 365,1 |
| Bidasoako ESI | 264,1 | 324,6 |
| Bilbo-Basurtuko ESI | 384,7 | 398,4 |
| Debabarrenako ESI | 285,1 | 292,0 |
| Debagoienako ESI | 286,0 | 231,9 |
| Donostialdeako ESI | 279,8 | 283,6 |
| Ezkerral.-Enkart.-Gurutzetako ESI | 327,8 | 362,4 |
| Goierri-Urola Garaiako ESI | 316,5 | 347,4 |
| Arabar Errioxako ESI | 477,6 | 444,1 |
| Tolosaldeako ESI | 395,8 | 318,8 |
| Uribeko ESI | 248,7 | 287,4 |

[1] Informazio gehiagorako kontsultatu *AIAaren jagoletzaren metodologia*

Lehen Mailako Arretan (LMA), gripe-sindromearen tasa 100.000 biztanleko 9,5 kasuetan mantendu da (7,3/100.000 aurreko astean). Bronkiolitisaren tasa (bi urtetik beherakoetan) 100.000 biztanleko 241,3 kasukoa izan da (218,7/100.000 aurreko astean) eta COVID-19arena 100.000 biztanleko 3,4 kasuetara jaitsi da (4,8/100.000 aurreko astean).

**Tasa denboraldiaren eta aste epidemiologikoaren arabera. Lehen mailako arretako sarea. 2026-2027, EAE**

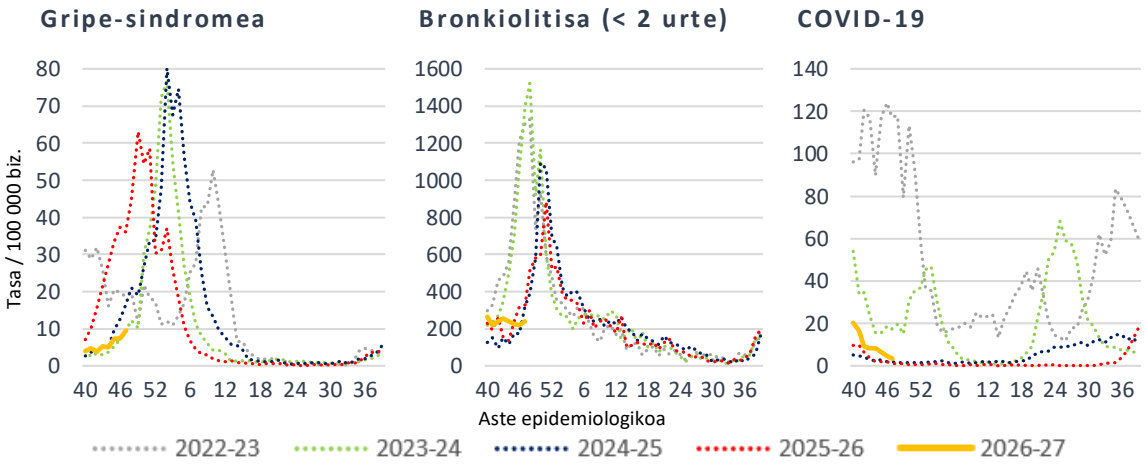


## Lagin jagoleen diagnostiko mikrobiologikoa

Zaintza honetan, astero, AIAren sintomak dituzten kupo jagoleetako pazienteen artean gutxienez bost kasu hautatzen dira sistematikoki, eta diagnostiko mikrobiologikorako lagin bat hartzen zaie. Aste honetan, AIArako erreferentziako mikrobiologiako laborategian 37 lagin jagole aztertu dira eta horietatik % 67,6 baieztatu dira. 9 gripe-birus, SARS-CoV-2 bat eta ABS bat atzeman dira. 8 errinobirus, 5 parainfluenza birus eta 2 urtaroko koronabirus ere detektatu dira.

**AIA intzidentzia-tasa LMAn eta sare jagolean detektatutako arnas birus kopurua, aste epidemiologikoaren arabera. 2026-2027, EAE**

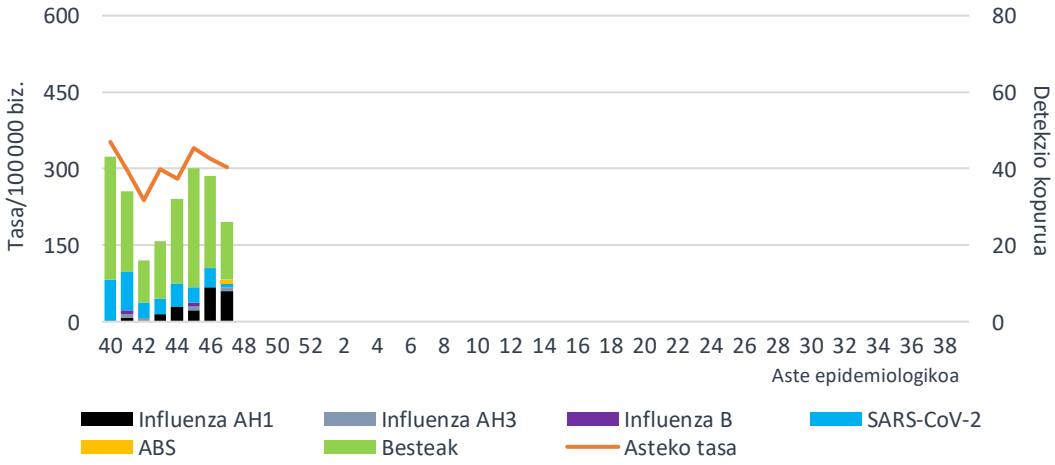

Aste honetan, gripe-birusaren positibotasun-tasa % 24,3koa izan da (% 19,1 aurreko astean), SARS-CoV-2arena % 2,7koa (% 10,9 aurreko astean), eta denboraldiko lehen ABS detektatu da lagin jagoleetan, % 2,7ko positibotasunarekin (% 0,0 aurreko astean).

**Positibotasunaren ehunekoa mikrobiologiako laborategira bidalitako lagin jagoleetan arnas birus motaren arabera. Sare jagolea. 2026-2027, EAE**

| | 47. astea | | 46. astea | | 2026-2027 hasieratik | |
|---|---|---|---|---|---|---|
| | Detek. | Positib. (%) | Detek. | Positib. (%) | Detek. | Positib. (%) |
| SARS-CoV-2 | 1 | 2,7 | 5 | 10,9 | 45 | 13,3 |
| Influenza | 9 | 24,3 | 9 | 19,1 | 32 | 9,4 |
| ABS | 1 | 2,7 | 0 | 0 | 1 | 0,3 |
| Metaneumobirus | 0 | 0 | 0 | 0 | 3 | 0,9 |
| Parainfluenza | 5 | 13,5 | 6 | 12,8 | 31 | 9,1 |
| Adenobirus | 0 | 0 | 0 | 0 | 6 | 1,8 |
| Errinobirus | 8 | 21,6 | 11 | 23,4 | 85 | 25 |
| Urtaroko CoV | 2 | 5,4 | 6 | 12,8 | 28 | 8,2 |
| Enterobirus | 0 | 0 | 1 | 2,1 | 18 | 5,3 |

## AIA larria (AIAL) Osakidetzako ospitale-sarean

### Zaintza sindromikoa

AIAL (arnas infekzio akutu larria) kasuak Osakidetzako ospitale-sarean artatutako AIAren prozesu klinikoak dira, GNS-10 kodeen bitartez astero Historia Kliniko Elektronikotik eratortzen direnak. AIAL tasa 13,7 kasukoa izan da 100.000 biztanleko (13,5/100.000 aurreko astean).

**AIAL tasa denboraldiaren eta aste epidemiologikoaren arabera. Osakidetzako ospitale-sarea. 2026-2027, EAE**

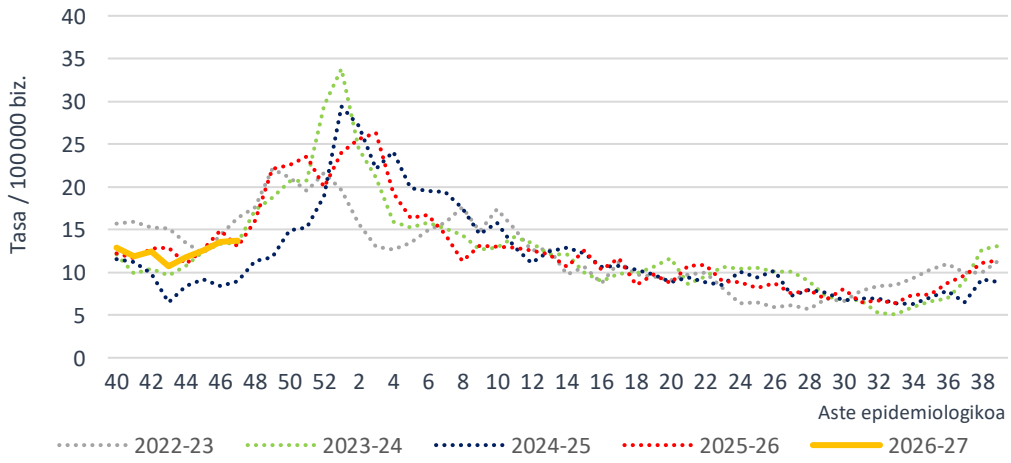

Adin-taldearen arabera, AIAL tasa altuena 79 urtetik gorakoen adin-taldean eman da 100.000 biztanleko 72,7 kasurekin, ondoren urte batetik beherakoen eta 70-79 urtekoen adin-taldeak kokatzen direlarik 100.000 biztanleko 53,4 eta 30,1 kasurekin, hurrenez hurren.

**AIALren intzidentzia-tasa adin-taldearen eta aste epidemiologikoaren arabera. Osakidetzako ospitale-sarea. 2026-2027, EAE**

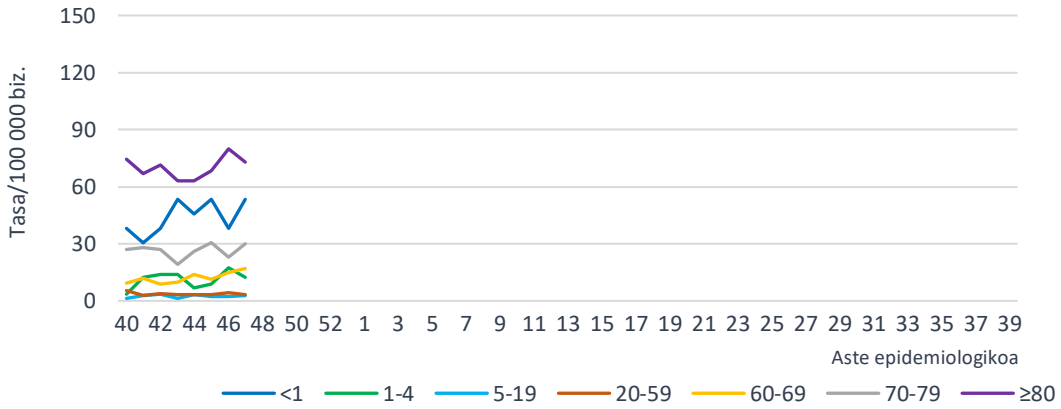


ABSren diagnostiko-kodeekin (J12.1, J20.5 eta J21.0) erregistratutako ospitaleratzeen tasa 100.000 biztanleko 0,0 kasutan mantendu da. Gripearen kodeekin (J09-J11) lotutako ospitaleratzeen tasa 1,1 kasukoa izan da 100.000 biztanleko (1,2/100.000 aurreko astean) eta COVID-19arekin (U07.1) lotutako ospitaleratzeena 0,4 kasukoa (1,0/100.000 aurreko astean).

**Tasa denboraldiaren eta aste epidemiologikoaren arabera. Osakidetzako ospitale-sarea. 2026-2027, EAE**

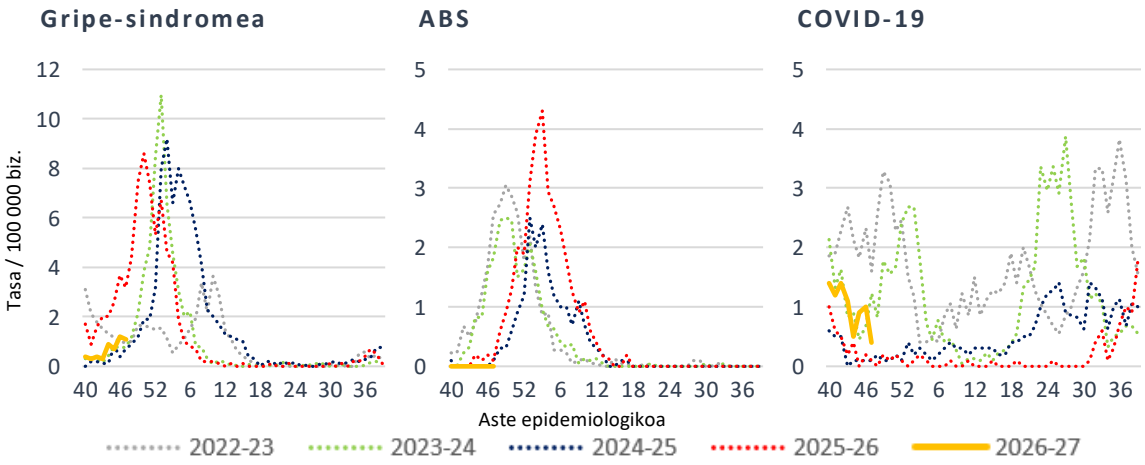

## AIAL laginen diagnostiko mikrobiologikoa

Atal honetan, Osakidetzako ospitale-sarean AIAL kasuei egindako analisi birologikoen emaitzak erakusten dira. SARS-CoV-2aren positibotasuna %3,5ekoa izan da aste honetan (% 8,0 aurreko astean), gripe-birusarena % 11,9an mantendu da (% 12,8 aurreko astean) eta ABSrena % 1,0koa izan da (% 0,5 aurreko astean).

**Mikrobiologiako laborategietan azterturiko lagin kopurua eta hauen positibotasuna (%) AIAL kasuen laginetan arnas birus motaren arabera. Osakidetzako ospitale-sarea. 2026-2027, EAE**

| | 47. astea | | 46. astea | | 2026-2027 hasieratik | |
|---|---|---|---|---|---|---|
| | Lagin kop. | Positib.(%) | Lagin kop. | Positib.(%) | Lagin kop. | Positib.(%) |
| SARS-CoV-2 | 259 | 3,5 | 237 | 8,0 | 1817 | 9,7 |
| Influenza | 218 | 11,9 | 219 | 12,8 | 1553 | 8,3 |
| ABS | 194 | 1,0 | 202 | 0,5 | 1394 | 0,6 |

**Mikrobiologiako laborategietan azterturiko AIALen laginen positibotasun portzentaia arnas-birus motaren eta aste epidemiologikoaren arabera. Osakidetzako ospitale-sarea. 2026-2027, CAE**

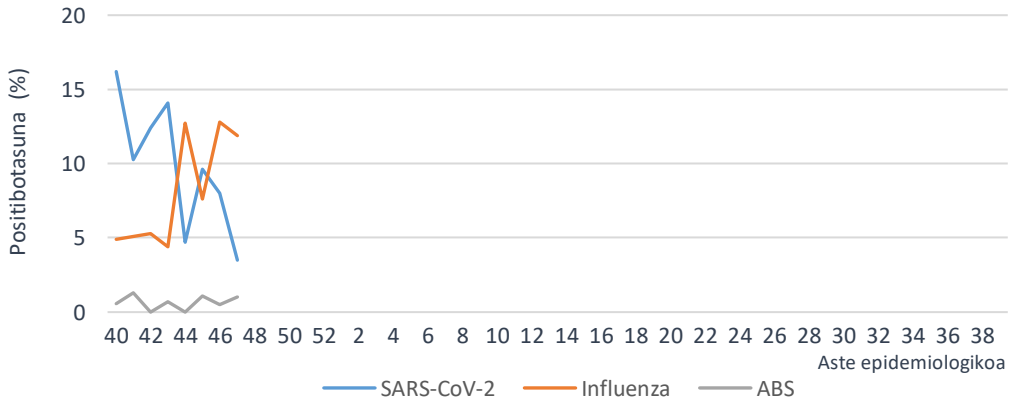


## Atalase epidemikoak eta intentsitate-mailak

Epidemia Mugikorren Metodoa (*Método de Epidemias Móviles*, MEM) ezarri da Euskadin arnas infekzio akutuak (AIA) zaintzeko, atalase epidemikoak eta intentsitate-mailak zenbatesteko. Horri esker, modu objektiboan identifika daitezke urtaroko epidemien hasiera eta amaiera, eta haien intentsitatea sailkatu.

Lehen mailako arretako AIAren zaintzari dagokionean, atalase epidemikoa 2026/39 astean gainditu zen, aste honetan tasa atalasearen zertxobait azpitik kokatzen delarik.

**AIAren epidemiaren intentsitatea serie historikoarekin alderatuta. Lehen mailako arretako sarea. 2026-2027, EAE**




Gripe-sindromean, ospitaleetako larrialdietatik ateratako datuen arabera, tasa oinarrizko intentsitate mailan (inter epidemikoa) mantentzen da, baina goranzko joerarekin.

**Gripearen epidemiaren intentsitatea larrialdietan serie historikoarekin alderatuta. Osakidetzako ospitale-sarea. 2025-2026, CAE**

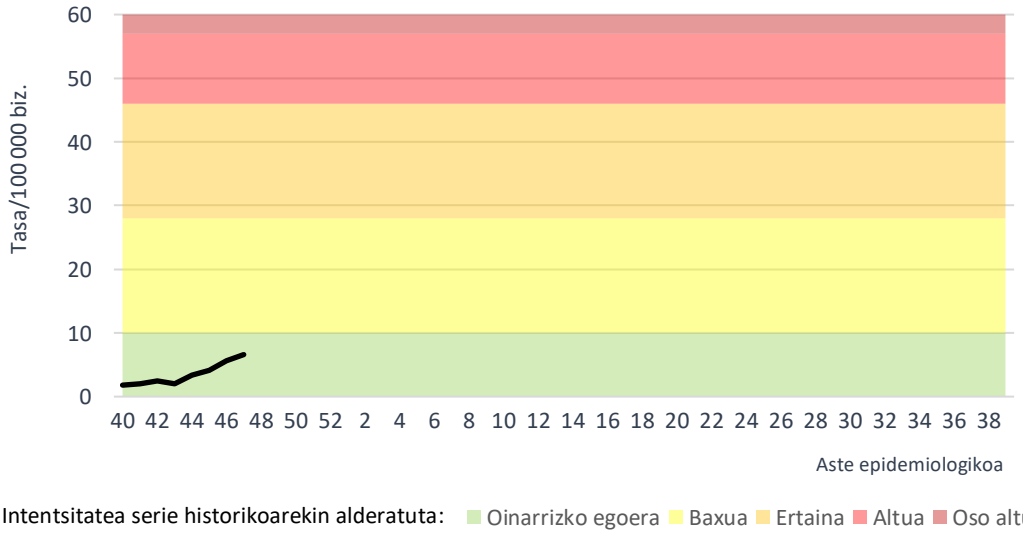


Azkenik, 2 urtetik beherakoen lehen mailako arretako bronkiolitisaren diagnostikoei dagokienez, tasa oinarrizko intentsitate mailan (inter epidemikoa) mantentzen da, baina goranzko joera argia duelarik.

**Bronkiolitisaren (<2 urte) epidemiaren intentsitatea serie historikoarekin alderatuta. Lehen mailako arretako sarea. 2026-2027, EAE**

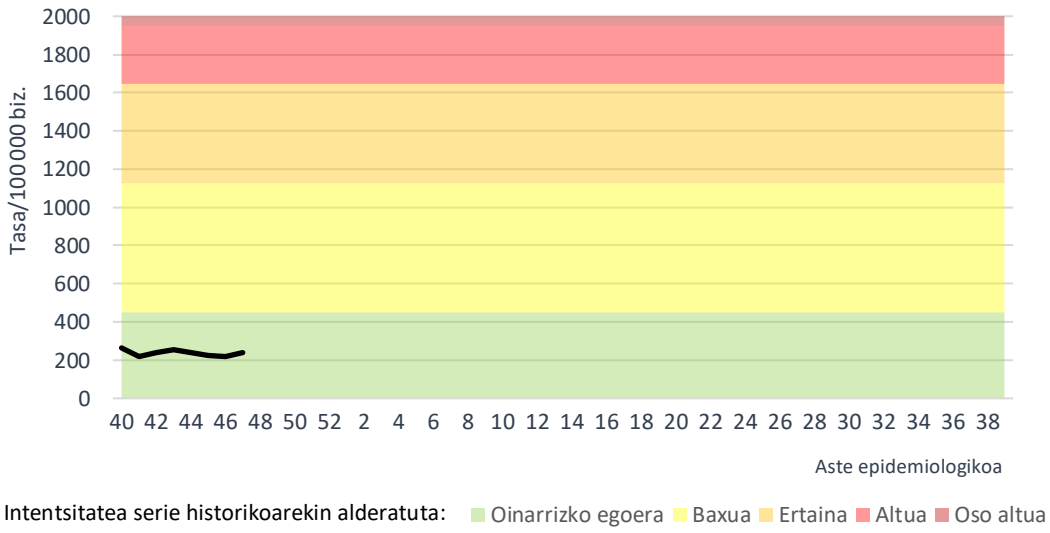


## Arnas birusen detekzioak IMSn

Zaintza honetan, Osakidetzako Diagnostiko Biologikoko Sareko mikrobiologiako zerbitzuek zirkuitu jagoletik kanpo jakinarazitako gripe-birusaren eta ABSren lagin positiboak biltzen dira. Sistema honetan, 172 gripe-birus, 82 SARS-CoV-2 eta 8 ABS erregistratu dira aste honetan.

Aste honetan detektatutako 172 gripe-birusetatik, 104 A motakoak izan dira, 3 A(H3), 61 A(H1)pdm09 eta 4 B motakoak. 2026/40 astetik 693 detekzio erregistratu dira, 674 (% 97,3) A motakoak eta 19 (% 2,7) B motakoak. Azpitipatutako A motako 373 birusetatik, 50 (% 13,4) A(H3) eta 323 (% 86,6) A(H1)pdm09 izan dira.

**Asteko SARS-CoV-2, influenza eta ABS detekzio kopurua. IMS. 2026-2027, EAE**

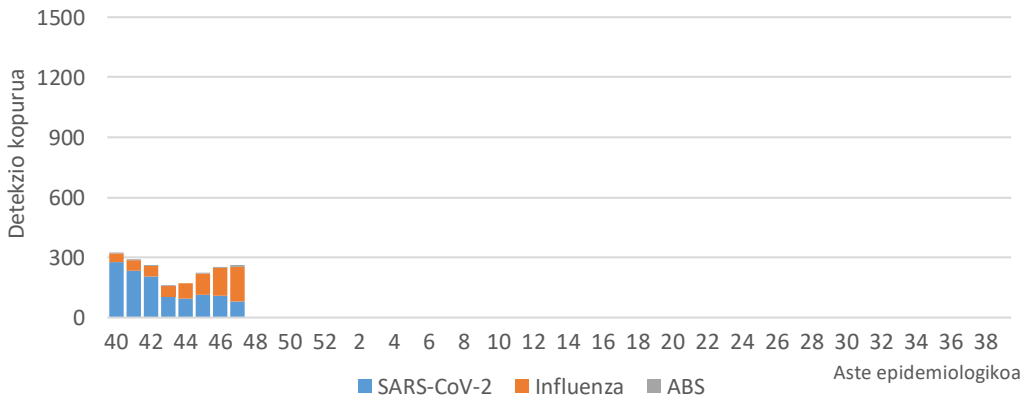

Metodologiari eta beste aspektu batzuei buruzko informazio gehiago *Osasun Saileko webgunean* eta ondorengo esteka hauetan: *SiVIRA* (estatukoa), *Flu News* (Europa, gripea), *FluNet*, (Mundua, gripe), *OPS* (Amerika, gripea), *CDC* (AEB).

**2026ko azaroak 25**

**Zaintza Epidemiologikoa**
**Osasun Publikoaren eta Adikzioen Zuzendaritza**