

EUSKOREGITE

Ikuskaritza Teknikoari buruzko informazio eta kudeaketarako ataria

HIRUHILEKO TXOSTENA: Euskal Autonomia Erkidegoko Eraikinen Ikuskapen Teknikoen Erregistroaren –EUSKOREGITE- kudeaketaren jarraipenekoa

Data 2025eko abenduaren 31a

Aurkibidea

1. AURREKARIAK 2

2. HELBURUA 3

3. ERAIKINEN IKUSKAPEN TEKNIKOEN ERREGISTROKO DATUAK 4

3.1. Behartuta dauden eraikinak 5
3.2. Egindako EITak, izapidetze-prozesuan 6
3.3. Ikuskapenen Erregistroan argitaratutako EITak 7
3.4. Argitaratutako EITen analisia 9
3.4.1. Identifikatutako esku-hartze mailak 9
3.4.2. Argitaratutako zuzenketak 12
3.4.3. Erabilera eta Mantentze-Planak 12
3.4.4. Efizientzia energetikoa 13
3.4.5. Irisgarritasuna 15
3.4.6. EITak erregistratu dituzten udalen zerrenda 17

1. AURREKARIAK

EAEko Eraikinen Ikuskapen Teknikoen Erregistroa, Euskoregite izenekoa, 2014ko ekainaren 2an jarri zen abian, orduan indarrean zegoen araudian, **azaroaren 21eko 241/2012 Dekretuan eta maiatzaren 20ko 80/2014 Dekretuan** ezarritako irizpideen arabera.

2016ko urtarrilaren 18an, Eraikinen Ikuskapen Teknikoen Erregistroan inskribatzeko prozedura aldatu zen, eta ikuskapenen kudeaketa informatikoa ahalbidetzen zuten lehen aplikazio informatikoak sortu ziren. Horretarako, udalei "REMITE" izeneko tresna eman zitzaien, eta tresna horretatik Euskoregite erregistro orokorrean izena ematen zuten.

Uztailaren 24ko **117/2018 Dekretu berria** argitaratu denez eta dauden aplikazioen sistema informatikoa berritu behar denez, eta prozesuen kudeaketa telematikoaren bidez gardentasunaren eta ingurumenaren aldeko konpromisoarekin bat egiteko konpromisoa hartu denez, Euskoregite plataforma berria diseinatzeko lanak hasi ziren 2018an. Plataforma hori 2020eko ekainaren 8an hasi zen erabat funtzionatzen.

Dokumentu honen edukia, ahal den neurrian, aurretik argitaratutakoetara egokitzen da, baina aldaketa batzuk egiten dira, **Eukoregite plataforma berriak** datuak ustiatzeko ezarri duen sistematika berriak behartuta. Sistematika hori etorkizuneko txostenetan behin betiko forma hartzen joango da, funtzionalitate desberdinen ezarpen osoaren arabera.

Sistema berriaren ezarpenaren kronologia honako mugarri hauetan laburbiltzen da:

- 2020ko apirilaren 6an, EITak kudeatzeko tresnak itxita geratu ziren, bai berria, bai aurrekoa; aldi horretan, datuen migrazioa egin zen bien artean, eta ezin izan zen espedienterik izapidetu. Egoera horrek bi hilabete iraun zuen. Apirilaren 6an, halaber, teknikarien modulua ireki zen. Modulu horrek sistema berrira ohitzeko erabiltzeko aukera ematen zuen, baina ez zuen txostenak sinatzeko aukerarik ematen.

- 2020ko maiatzaren 1ean, aplikazio berriaren bidez espedienteak sinatzeko baimena eman zen.

- 2020ko ekainaren 8an, sistema berriaren funtzionalitate guztiak gaitu ziren; beraz, data horretatik aurrera posible zen espedienteak sinatzea eta izapidetzea plataforma berrian.

- 2020ko azaroaren 2an, aurreko EITak kudeatzeko tresnak ireki ziren berriro, egiteke zeuden espedienteak erregistratu ahal izateko, eta lehen itxiera baino lehen denborarik eman ez zutenak izapidetzeko.

- 2021ko urtarrilaren 2an behin betiko itxi egin ziren EITak kudeatzeko tresnak. Informazioa kontsultatzeko sartu ahal izango da, baina ezingo da datu berririk erregistratu, bigarren eta behin betiko migrazioaren prozesua abiarazi baita.

- 2020ko bigarren hiruhilekoan ezinezkoa izan zenez EIT espediente berriak izapidetzea, erregistro-tresnak gaituta ez zeudelako, 2020ko martxoaren 31n idatzitako lehen hiruhilekoko txostenak 2020ko bigarren hiruhilekoan zehar luzatzen du bere indarraldia.

- 2023ko martxoaren 31n egin zen lehen jarraipen-txostena, Euskoregite plataformaren datu-basea eta bertan dauden datuak hartuta soilik. Aldaketa horrek 2023ko lehen hiruhilekoko txosteneko datuak aurrekoekin doitzea eragin dezake.

- 2024ko martxoaren 31n, lehen jarraipen-txostena egin zen HTML aplikazioarekin, Euskoregite plataformaren datuak hartzen, Open Data Euskadi plataformaren bidez. Aldaketa horrek 2024ko lehen hiruhilekoko txosteneko datuak aurrekoeekin egokitu ditzake.

- 2025eko abenduaren 31n jarraipen-txostena egin zen, datuak zuzenean Euskoregite datu-baseko informaziotik lortu ziren. Datuak esportatzeko modua aldatzean, doikuntza bat sor daiteke, aurrekoekin alderatuta, 2025eko laugarren hiruhilekoko txosteneko datuetan.

2. HELBURUA

Txosten honen helburua egungo Euskoregite atarian 2025eko abenduaren 31era arte jasotako datuak argitaratzea da.

Eraikinen Ikuskapen Teknikoak aukera ematen die erabilera nagusia bizitegitarakoa duen eta berrogeita hamar urte baino gehiago dituen eraikin baten jabeei eraikin horren kontserbazio-egoera zein den jakiteko; horrela, eraikinaren egonkortasuna, segurtasuna, estankotasuna eta finkapena ziurtatzeko behar den jarduerari buruzko orientazioa ematen die. Gainera, efizientzia energetikoari eta irisgarritasunari buruzko egoera ezagutzeko aukera ematen du.

Txosten honen bidez aztertzen dira Erregistroaren funtzionamendutik eratorritako laguntza teknikoari buruzko datuak, Euskal Autonomia Erkidegoko udalerriek EITen analisia, eta EAEko Eraikinen Ikuskapen Teknikoen Erregistroa indarrean sartu zenetik.

Era berean, Euskal Autonomia Erkidegoko Ikuskapen Erregistroarekin (EUSKOREGITE) lotuta egindako beste lan batzuk zehazten dira.

3. ERAIKINEN IKUSKAPEN TEKNIKOEN ERREGISTROKO DATUAK

Euskadik Europako eraikin parke zaharrenetako bat du. Nahiz eta azken urteotan birgaitze-lanetan maila errekorra lortu den, oraindik ere aurretik gelditzen den erronka handia da, Euskadiko 2022-2036 Etxebizitzaren aldeko Itun Sozialean onartzen den bezala.

Eustaten datuen arabera, Euskadiko hiru eraikinetatik bat duela 70 urte baino gehiago eraiki zen, eta %20 baino gutxiago XXI. mendean. Euskal herriko eraikinen parkearen antzinatasun nabarmena erronka handia da birgaitze-politiketarako.

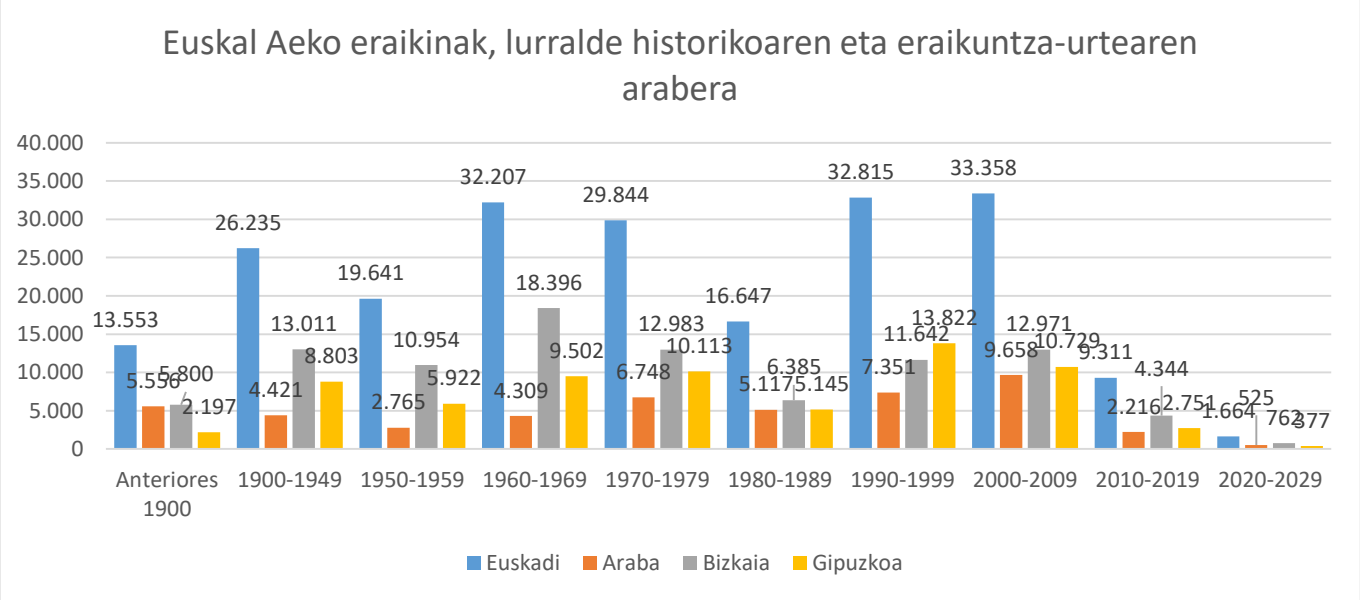

3.1. Behartuta dauden eraikinak

Gaur egun indarrean dagoen dekretuaren arabera (uztailaren 24ko 117/2018 Dekretua), Eraikinen Ikuskapen Teknikoa eduki behar duten eraikinak, **erabilera nagusia bizitegitarakoa dutenak, berrogeita hamar urtetik gorakoak** izango dira, oin berriko obrak edo horren eraberritze integrala amaitzen den egunetik aurrera.

Eraikinak berrogeita hamar urte bete eta hurrengo urtean aurkeztu beharko dira ikuskapenak dagokion udalean (alde batera utzita erabilera publikoko gune edo bide baterako fatxadarik ez duten familia bakarreko bizitegi-erabilerako eraikinak. Horrelakoak udalean aurkeztuko dira, udalak eskatuta).

Txosten honetan erabiltzen diren **behartutako eraikinak** kalkulatzeko, **1974an edo geroago eraiki ziren edo eraberritze integrala egin zitzaien** eraikinak hartu dira kontuan, Euskoregite plataforma salbuetsita agertzen diren eraikinak kenduta, EUSTAT erakundearen datu-basean zeuden datuen arabera, aurtengo irailaren 30ean. Salbuetsita adierazitako eraikinak, aplikazio-eremutik kanpo dauden eraikinei naiz EITa aurkeztetik salbuetsita dauden eraikinei, udalak hala eskatu arte, dagozkie.

	BEHARTUTA DAUDEN ERAIKINAK
ARABA	16.241
BIZKAIA	48.721
GIPUZKOA	28.092
GUZTIRA	**93.054**

Datu-basea alda daiteke, beraz, EIT egitera behartuta dauden bizitegi-eraikinen guztizkoak aldaketak izan ditzake gaur egun aurreikusitakoekin alderatuta.

3.2. Egindako EITak, izapidetze-prozesuan

EITen prozesuan zehar, Ikuskapen Teknikoen Erregistro Orokorrean argitaratu aurretik, honako egoera hauek gertatzen dira:

SINATUA- Ikuskapen Teknikoak, teknikariek egin eta sinatuak, udaletara bidaltzeko zain daude izapidetzeko.

BIDALIA- Euskoregite plataformaren bidez udalei bidalitako ikuskapen teknikoak, udal erregistro-zenbaki bat esleitzeke dutenak.

HARTUA- Udaletan aurkeztutako ikuskapen teknikoak, dagokien udal-erregistroa izanik, EUSKOREGITE Ikuskapen Teknikoen Erregistroan argitaratzeke daudenak.

Honako taula honetan, ikuskapen guztiak jasotzen dira. 2025eko abenduaren 31an, aurrez deskribatutako egoeretako batean daude, eta, beraz, esku hartzen duten agenteek ekintzaren bat egiteko zain, Ikuskapenen Erregistroan argitaratu aurretik.

	SINATUAK	**BIDALIAK**	**HARTUAK**	**GUZTIRA** Sisteman, Izapidetze-prozesuan
ARABA	162	40	140	342
BIZKAIA	737	269	1.379	2.385
GIPUZKOA	397	165	465	1.027
GUZTIRA	**1.296**	**474**	**1.984**	**3.754**

Argitaratzeke dauden EITei lotutako datuak ez daude herritarrek Ikuskapenen Erregistroan egindako kontsultetan, harik eta udal-zerbitzuek Euskoregite Plataformaren bidez argitaratu arte.

3.3. Ikuskapenen Erregistroan argitaratutako EITak

Dagokion udalean EITak jaso ondoren, udal-zerbitzuek ez onartzeko arrazoirik aurkitzen ez badute, Euskoregiteren Ikuskapen Erregistroan ARGITARATUko dituzte.

Txosten honen datan, **Euskoregite erregistroan argitaratutako EITak 59.736 dira**, eta horietatik 49.554 uztailaren 24ko 117/2018 Dekretuaren aplikazio-eremuan dauden eraikinei egindako txostenak dira, 50 urtetik gorako antzinatasuna dutelako. Horrek esan nahi du % 53,25ko betetze-maila izan dela.

Beste arrazoi batzuengatik argitaratutako gainerako EITak (10.182) dirulaguntzak eskatzeagatik, udal-zerbitzuen errekerimenduengatik edo jabetzaren borondatez entregatutako ikuskapenei buruzkoak dira.

	ARABA	BIZKAIA	GIPUZKOA	GUZTIRA
BEHARTUTA DAUDEN ERAIKINAK	16.241	48.721	28.092	**93.054**
ARGITARATUTA egoeran dauden EITak, antzinatasunagatik	6.960	26.147	16.447	**49.554**
Derrigortutako eraikinen betetze-maila	42,85%	53,67%	58,55%	**53,25%**
ARGITARATUTA egoeran dauden EITak beste arrazoi batzuengatik	2.193	4.146	3.843	**10.182**
IRAUNGITA erregestraturiko EITak	662	2.808	1.968	**5.438**
EITak, guztira ARGITARATUTA egoeran	9.153	30.293	20.290	**59.736**

Goiko taulan ikus daitekeenez, txostena egin den unean EITa aurkeztera behartuta zeuden eraikin guztietatik **49.554 EITak** erregistratu dira, hau da, behartuta zeuden eraikin guztien %**53,25a.**

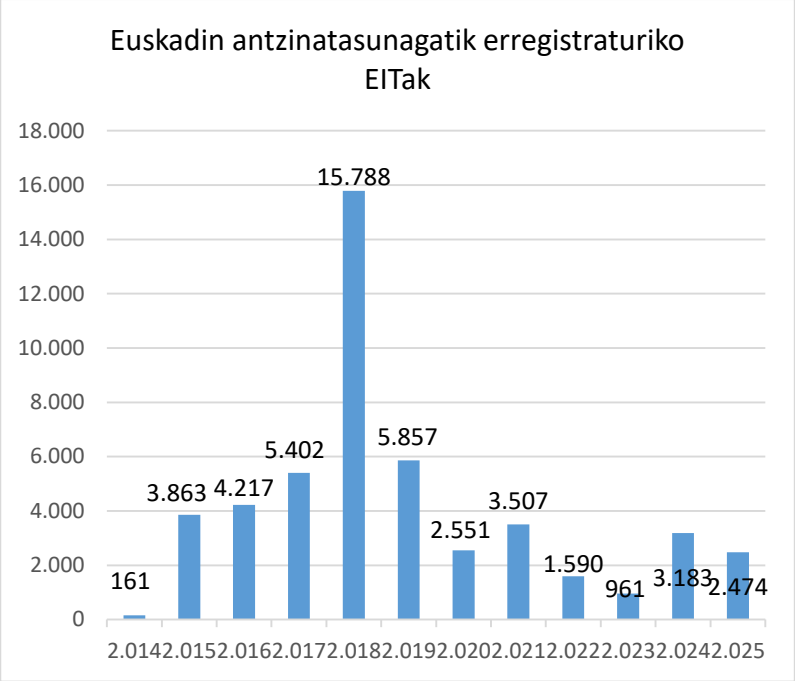

Txostena egin den egunean, EAEk <u>% 53,25a</u> bete du, eta 50 urtetik gorako eraikinen EITen kopurua <u>49.554</u> da.

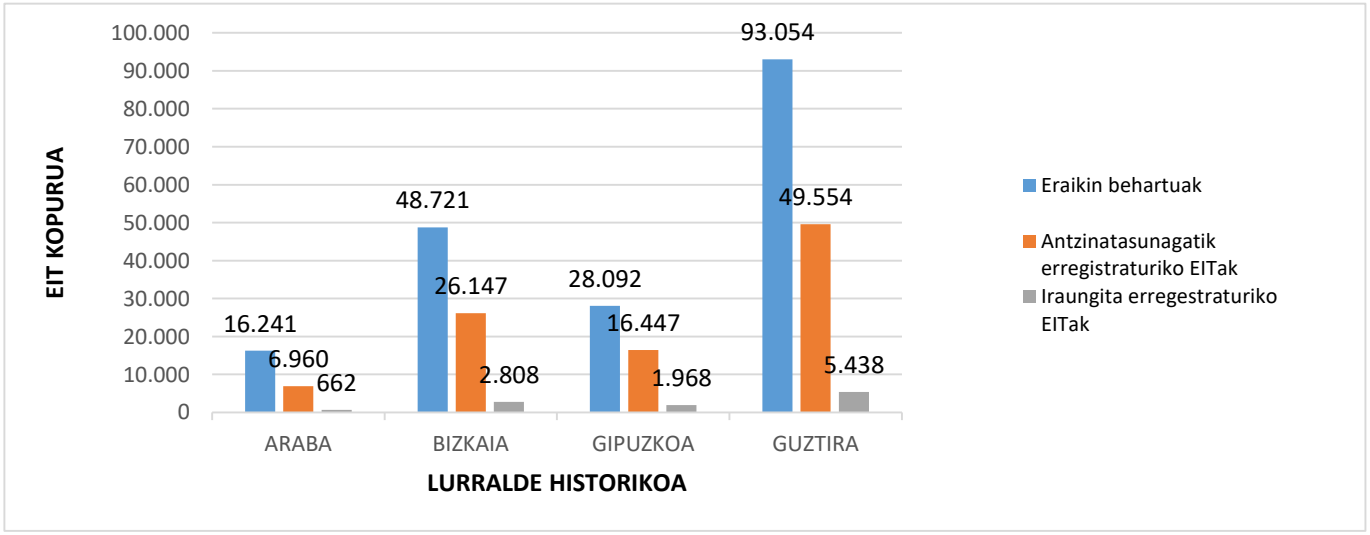

3.4. Argitaratutako EITen analisia

Hurrengo ataletan, argitaratutako EITen datuak aztertuko dira, identifikatutako esku-hartze mailei, eraginkortasun energetikoari eta irisgarritasunari dagokienez, eta udal bakoitzaren zerrenda, erregistratutako EITekin.

3.4.1. Identifikatutako esku-hartze mailak

EITan jasotako informazioaren artean, ikusizko ikuskapenean detektatutako patologia bakoitzari lotutako ESKU-HARTZE MAILA ageri da. Bost maila bereizten dira, zuzenketak egiteko gehieneko epea zehazten dutenak.

1.MAILA. Berehalako jarduketa. Berehalako arriskua edo pertsonei kalte egiteko arriskua detektatzen bada. 24 orduko epea.

2.MAILA. Oso premiazko jarduketa. Epe ertainean pertsonei kalte egin diezaieketen akats garrantzitsuak detektatzen badira. Epea: 3 hilabete.

3.MAILA. Premiazko jarduketa. Eraikinaren narriadura azkarra eragin dezaketen akats larriak detektatzen badira. Urtebeteko epea, gehienez ere.

4.MAILA. Epe ertainean egin beharreko jarduketa. Sistema osoari eragiten ez dioten unean uneko akatsak detektatzen badira.

5.MAILA. Mantentze-lanen jarduketa. Akatsik antzematen ez bada edo akatsak arinak badira.

Hurrengo taulan, Euskoregite programan inskribatutako EITak dituzten eraikinen kopurua azter dezakegu, esku-hartze mailen eta lurralde historikoaren arabera banatuta:

	ESKU-HARTZE MAILA	ARABA	BIZKAIA	GIPUZKOA	EITak, guztira ARGITARATUTA egoeran	Aitortutako maila duten EIT guztien %
OBRA	1. MAILA BEREHALAKOA	21	128	75	30.042	53,64%
	2. MAILA OSO PREMIAZKOA	665	3.926	1.982		
	3. MAILA PREMIAZKOA	2.849	12.812	9.584		
MANTENTZE-LANAK	4. MAILA EPE ERTAINA	2.825	8.316	5.595	27.690	46,36%
	5. MAILA MANTENTZE-LANAK	2.791	5.109	3.054		
BATURA PARTZIALA		9.151	30.291	20.290	**59.732**	
Daturik gabe*		2	2	0	4	
Guztira		**9.153**	**30.293**	**20.290**	**59.736**	

* DATURIK GABEko talde honetan, idatzi zirenean esku-hartze mailak sartu ez zituzten dokumentuak sartzen dira, baita, Bilboko Udalaren berezko aplikaziotik izapidetu arren, Erregistro Orokorrera irauli ez direnak ere.

*Talde honetan, DATURIK GABE, idazteko unean esku-hartze gradurik jaso ez zuten dokumentuak sartzen dira.

Ikus daitekeenez, emandako datuekin argitaratutako EIT guztietatik, 19.584, el %**53,64k** 1. mailako (berehalakoa), 2. mailako (oso premiazkoa) eta 3. mailako (premiazkoa) patologiak dituzte. Beraz, idatzi zenetik urtebete baino gutxiagoko epean obrak egin behar izan dituzte. Obra horiek zuzentzeko espediente baten xede izango dira, eta administrazio-kontrola izango dute.

Gainerako %**46,36k** 4. maila (epe ertainean egin beharreko obrak) eta 5. maila (mantentze-lanak) ditu, eta jabeak egin eta dagokion Erabilera- eta Mantentze-Planean jaso beharko ditu.

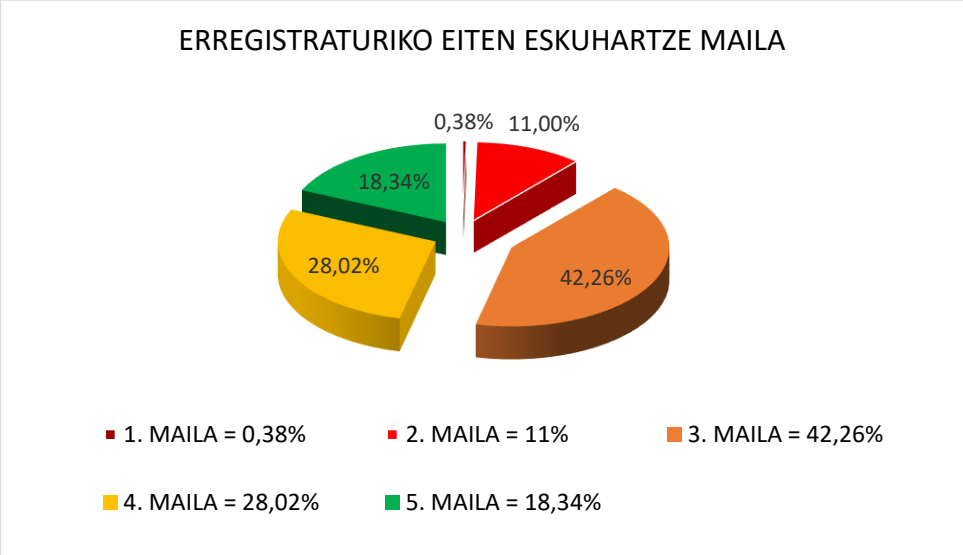

	ESKU-HARTZE MAILA	ESTALKIA	ZIMENDUA	EGITURA	ITXITURAK	HORNIDURA	EBAKUAZIOA	GUZTIRA	%
OBRA	1. MAILA BEREHALAKOA	63	5	69	119	6	16	278	0,08
	2. MAILA OSO PREMIAZKOA	2.156	97	1.851	4.336	165	712	9.317	2,63
	3. MAILA PREMIAZKOA	15.059	919	11.818	20.294	990	6.115	55.195	15,59
MANTENTZE-LANAK	4. MAILA EPE ERTAINA	14.488	2.519	12.062	18.507	2.453	7.957	57.986	16,38
	5. MAILA MANTENTZE-LANAK	27.867	53.246	33.821	16.069	55.874	44.403	231.280	65,32

Taulan, EITak ikuskapenetan aurkitutako arazoen larritasunaren arabera banatzen dira. Banakatze xehe horri esker, eraikinetako eremu problematikoenak eta esku-hartze premiazkoenak identifika daitezke.

Datu aipagarri bat da obrako esku-hartze gehienak itxituretan oinarritzen direla, 15.391 patologia baitituzte 1., 2. eta 3. graduetan. Bestalde, hornidura- eta saneamendu-instalazioak eta zimenduak dira patologia gutxien izan dituzten eraikuntza-elementuak.

3.4.2. Argitaratutako zuzenketak

Ikuskapen Teknikoen Erregistroko datuen arabera, **22.154** zuzenketa-ziurtagiri argitaratu dira guztira, argitaratutako EITetan identifikatutako 1. mailei (berehalakoa), 2. mailei (oso premiazkoa) eta 3. mailei (premiazkoa) buruzkoak.

Argitaratutako zuzenketak	ARABA	BIZKAIA	GIPUZKOA	GUZTIRA
GUZTIRA	2.046	11.989	8.119	**22.154**

3.4.3. Erabilera eta Mantentze-Planak

Azaroaren 21eko 241/2012 Dekretua indarrean sartu zenetik, EITa idazten den egunean Eraikinaren Libururik ez duten eraikin guztiek Erabilera- eta Mantentze-Plan bat eduki beharko lukete urtebeteko epean, *a priori* haien existentziaren administrazio-kontrolik egon gabe.

Uztailaren 24ko 117/2018 Dekretuaren sarreraren ondoren zehazten da betebeharra ikuskapena egiteko unean, non ez diren identifikatu 1. (Berehalakoa), 2. (Oso premiazkoa) eta 3. (Premiazkoa) mailak, edo dagoeneko zuzendu diren; jabeak bere udalean erregistratu behar du Erabilera- eta Mantentze-Plan hori baduela egiaztatzen duen ziurtagiri bat. Aldi horretarako, **41.906** eraikinek eduki behar dute existentzia-ziurtagiria.

EITa egitean Erabilera eta Mantentze Planaren ziurtagiria aurkeztu behar duten eraikinak Eraikuntzaren Antolamenduari buruzko azaroaren 5eko 38/1999 Legea, Eraikinaren Liburua arautzen duena, indarrean sartu aurrekoak dira. Lege hau 2000ko maiatzaren 6an sartu zen indarrean. Eraikinen eraikitze-data urteak zehazten duenez, 2000. urtean eraiki ziren eraikinen kopuru mugatu bat dago, eta horietatik, hasiera batean, ezin da jakin Erabilera eta Mantentze Planaren existentzia-ziurtagiria aurkeztu behar duten ala ez.

Ondorengo taulan jasotzen den EITen Erregistroan dauden ziurtagirien ehuneko txikia gaur egun arte administrazio-kontrolik ez izateari zor zaio, eta islatzen diren zifrak plataforma berriarekin egin diren ziurtagiriak dira, gaur egun indarrean dagoen araudia betez.

EMP dagoela adierazten duten ziurtagiriak	**ARABA**	**BIZKAIAN**	**GIPUZKOA**	**GUZTIRA**	Zuzendu gabeko EITen guztizkoaren %
Entregatutakoak	1.553	7.219	5.689	**14.461**	34,51 % sobre 41.906 Eraikin

*zenbaketa horretan ez dira sartu aurreko aplikazioekin egin diren eta Euskoregite plataforman argitaratu ez diren Erabilera eta Mantentze Planak.

3.4.4. Efizientzia energetikoa

Argitaratutako **59.736** EITetatik, efizientzia energetikoko adierazle globalen aniztasun handia dagoela ikus daiteke, baina nabarmentzekoa da ehuneko handiena duen adierazlea, E letrari dagokiola guztizkoaren **% 47,67** izanik, ondoren, F eta G adierazleei dagokiela.

Adierazle horiek efizientzia energetikoaren maila baxua adierazten dute, orain indarrean dauden ereduekin alderatuta; hala ere, datu hori ez da arraroa; izan ere, 50 urtetik gorako antzinatasuna duten eraikinak ikuskatzen dira, eta horietako asko eraikitzeko unean, ez zegoen eraikinen baldintza termikoak arautzen dituen indarreko araudirik.

Adierazle orokorra Efizientzia Energetikoa	ARABA	BIZKAIAN	GIPUZKOA	GUZTIRA	Argitaratutako Efizientzia Energetiko Ebaluazio guztien %ak
A	215	70	59	**344**	0,66%
B	52	54	32	**138**	0,26%
C	84	156	83	**323**	0,62%
D	504	860	697	**2.061**	3,94%
E	4.469	12.030	8.434	**24.933**	47,67%
F	1.608	7.461	4.741	**13.810**	26,40%
G	1.141	5.993	3.565	**10.699**	20,45%
Batura Partziala	8.073	26.624	17.611	**52.308**	
Daturik gabe*	1.080	3.669	2.679	**7.428**	
GUZTIRA	**9.153**	**30.293**	**20.290**	**59.736**	

* Aipatu behar da maiatzaren 20ko 80/2014 Dekretua (egun uztailaren 24ko 117/2018 Dekretuak indargabetua) indarrean jarri aurretik idatzitako EITek ez dutela efizientzia energetikoari buruzko informaziorik jasotzen; izan ere, une hartan ez zen beharrezkoa horiek sartzea; beraz, arlo horretan erreferentziarik ez duten EITen kopurua oso handia da, argitaratutako EIT guztien % 12,43a.

Kontuan izan behar da izapidetutako EIT kopuru handi bat, indarrean dagoen araudia betez, higiezinen jabeek birgaitzerako laguntzak eskatzeko baldintza gisa planteatutako eraberritzeko edo birgaitzeko esku-hartzeak baino lehen egin zirela.

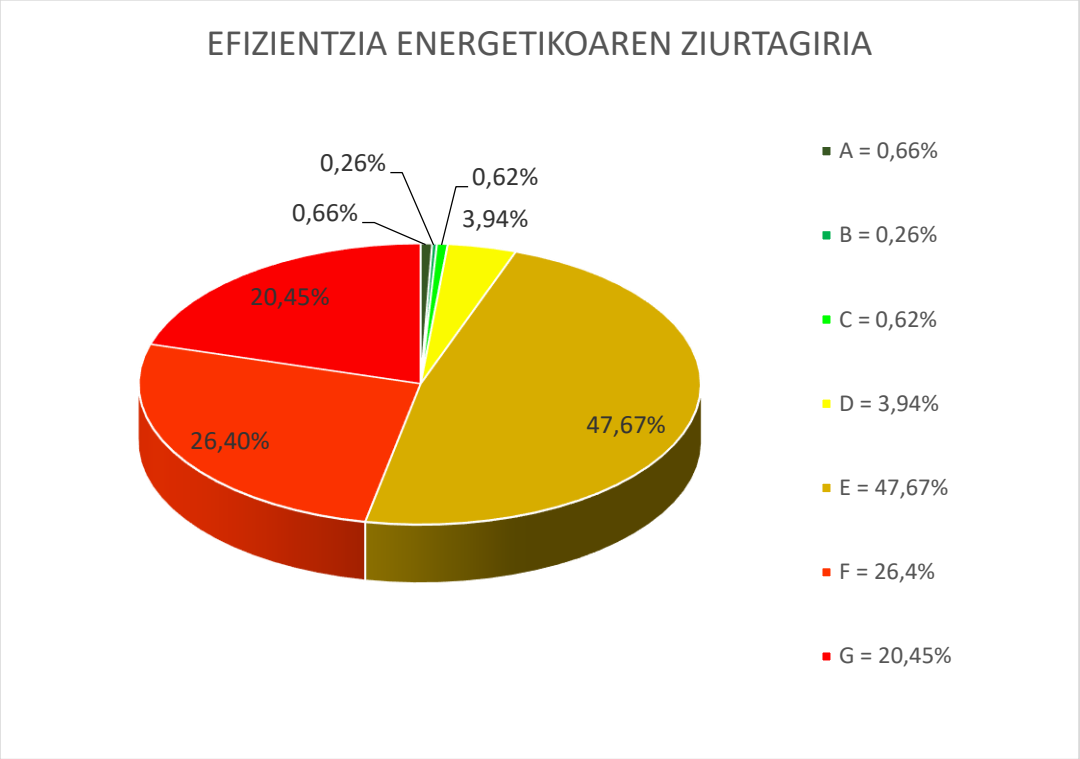

3.4.5. Irisgarritasuna

Erregistroan argitaratutako 59.120 EIT guztietatik, ikusten da ehuneko handi batek, % 95,26a, adierazten duela higiezinak ez duela irisgarritasuna ebatzita, eta horrek esan nahi du ez dagoela ibilbide irisgarririk bide publikotik etxebizitzetara bere espazio komunetatik iristeko.

		ARABA	BIZKAIA	GIPUZKOA	EIT kopurua	%
EBATZITAKO IRISGARRITASUNA	**Bai**	1.030	2.223	1.294	4.547	4,74%
	Ez	8.123	28.070	18.996	55.189	95,26%
	GUZTIRA	9.153	30.293	20.290	59.736	

Kontuan izan behar da izapidetutako EIT kopuru handi bat, indarrean dagoen araudia betez, higiezinen jabeek birgaitzerako laguntzak eskatzeko baldintza gisa planteatutako eraberritzeko edo birgaitzeko esku-hartzeak baino lehen egin zirela.

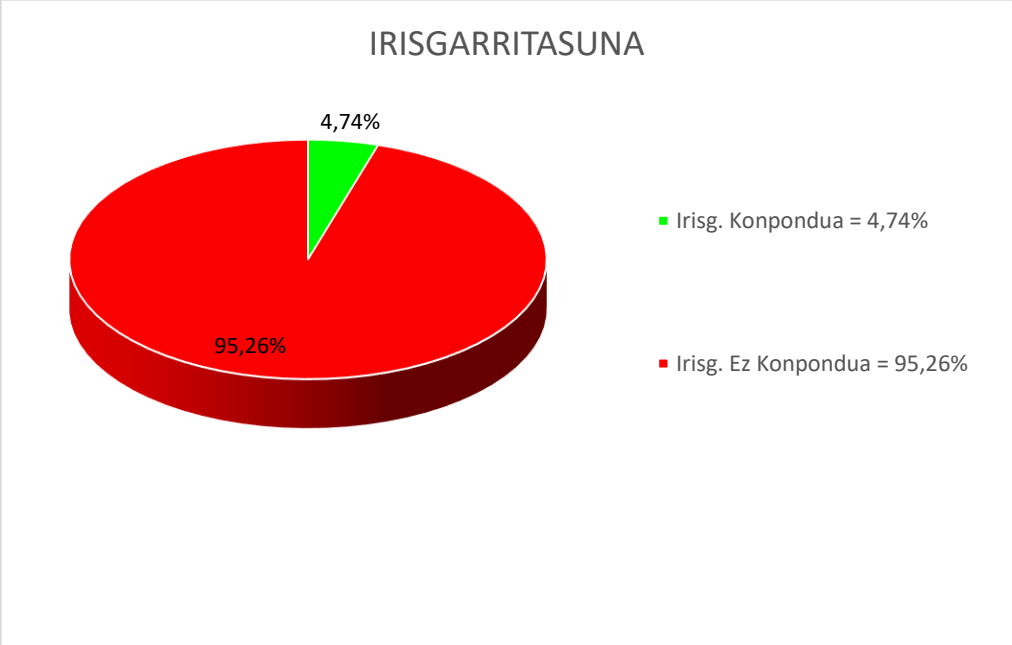
IRISGARRITASUNA
4,74%
95,26%
Irisg. Konpondua = 4,74%
Irisg. Ez Konpondua = 95,26%

3.4.6. EITak erregistratu dituzten udalen zerrenda

Ondorengo tauletan, EITen kopurua zehazten da, udalerriaren eta lurralde historikoaren arabera:

KOKALEKUA		ERAIKIN BEHARTUAK	ANTZINATASUNAGATIK ERREGISTRATURIKO EITAK	KONPLIMENDU MAILA	BESTE ZIOENGATIK ERREGISTRATURIKO EITAK (ez antzinatasuna)	IRAUNGITA ERREGISTRATURIKO EITAK	ERREGISTRATURIKO EITAK GUZTIRA
Lurr. Hist.	Udalerria						
Araba	Agurain/Salvatierra	231	147	63,64%	89	23	236
	Alegría-Dulantzi	129	43	33,33%	16	3	59
	Amurrio	572	146	25,52%	75	33	221
	Aramaio	213	110	51,64%	40	9	150
	Armiñón	61	32	52,46%	21	0	53
	Arraia-Maeztu	237	78	32,91%	16	0	94
	Arratzua-Ubarrundia	185	108	58,38%	5	0	113
	Artziniega	196	61	31,12%	7	2	68
	Asparrena	258	74	28,68%	19	1	93
	Ayala/Aiara	404	18	4,46%	12	1	30
	Añana	106	72	67,92%	27	0	99
	Barrundia	162	9	5,56%	5	0	14
	Baños de Ebro/Mañueta	102	4	3,92%	1	0	5
	Berantevilla	159	9	5,66%	9	0	18
	Bernedo	254	44	17,32%	29	5	73
	Campezo/Kanpezu	266	110	41,35%	51	0	161
	Elburgo/Burgelu	44	4	9,09%	10	0	14
	Elciego	245	120	48,98%	38	1	158
	Elvillar/Bilar	80	33	41,25%	5	0	38
	Erriberagoitia/Ribera Alta	218	57	26,15%	23	0	80
	Harana/Valle de Arana	126	13	10,32%	3	0	16
	Iruraiz-Gauna	128	58	45,31%	6	1	64
	Iruña Oka/Iruña de Oca	310	19	6,13%	27	0	46
	Kripan	36	17	47,22%	3	0	20
	Kuartango	175	48	27,43%	21	0	69
	Labastida/Bastida	508	57	11,22%	6	2	63
	Lagrán	86	21	24,42%	3	0	24
	Laguardia	369	126	34,15%	17	0	143
	Lanciego/Lantziego	172	37	21,51%	4	0	41
	Lantarón	549	0	0,00%	0	0	0
	Lapuebla de Labarca	235	81	34,47%	3	0	84
	Laudio/Llodio	746	547	73,32%	76	37	623
	Legutio	216	107	49,54%	20	0	127
	Leza	96	33	34,38%	2	0	35
	Moreda de Álava/Moreda	149	26	17,45%	10	0	36
	Navaridas	88	14	15,91%	3	0	17
	Okondo	142	50	35,21%	3	0	53
	Oyón-Oion	410	64	15,61%	9	5	73
	Peñacerrada-Urizaharra	170	31	18,24%	2	0	33
	Ribera Baja/Erribera Beiti	229	51	22,27%	0	1	51
	Samaniego	106	27	25,47%	3	0	30
	San Millán/Donemiliaga	280	54	19,29%	10	1	64
	Urkabustaiz	177	42	23,73%	14	0	56
	Valdegovía/Gaubea	754	15	1,99%	5	1	20
	Villabuena de Álava/Esku	111	39	35,14%	5	0	44
	Vitoria-Gasteiz	4.758	3.878	81,50%	1.357	532	5.235
	Yécora/Iekora	131	56	42,75%	18	0	74
	Zalduondo	56	5	8,93%	2	0	7
	Zambrana	210	68	32,38%	17	0	85
	Zigoitia	254	45	17,72%	10	0	55
	Zuia	342	52	15,20%	36	4	88
	Araba guztira	**16.241**	**6.960**	**42,85%**	**2.193**	**662**	**9.153**

KOKALEKUA		ERAIKIN BEHARTUAK	ANTZINATASUNAGATIK ERREGISTRATURIKO EITAK	KONPLIMENDU MAILA	BESTE ZIOENGATIK ERREGISTRATURIKO EITAK (ez antzinatasuna)	IRAUNGITA ERREGISTRATURIKO EITAK	ERREGISTRATURIKO EITAK GUZTIRA
Lurr. Hist.	Udalerria						
Bizkaia	Abadiño	333	161	48,35%	55	14	216
	Abanto y Ciérvana-Abant	804	267	33,21%	44	80	311
	Ajangiz	86	5	5,81%	4	0	9
	Alonsotegi	217	167	76,96%	9	7	176
	Amorebieta-Etxano	807	358	44,36%	56	35	414
	Amoroto	65	29	44,62%	8	1	37
	Arakaldo	27	1	3,70%	0	0	1
	Arantzazu	54	30	55,56%	1	0	31
	Areatza	98	40	40,82%	26	1	66
	Arrankudiaga-Zollo	184	14	7,61%	6	0	20
	Arratzu	88	1	1,14%	0	0	1
	Arrieta	132	12	9,09%	6	0	18
	Arrigorriaga	378	273	72,22%	77	24	350
	Artea	138	40	28,99%	4	3	44
	Artzentales	237	2	0,84%	0	0	2
	Atxondo	135	47	34,81%	19	2	66
	Aulesti	145	65	44,83%	4	15	69
	Bakio	365	74	20,27%	10	12	84
	Balmaseda	491	203	41,34%	11	21	214
	Barakaldo	2.913	2.108	72,37%	103	223	2.211
	Barrika	135	3	2,22%	2	1	5
	Basauri	1.144	811	70,89%	107	152	918
	Bedia	184	62	33,70%	7	3	69
	Berango	270	159	58,89%	41	2	200
	Bermeo	867	614	70,82%	112	107	726
	Berriatua	107	41	38,32%	18	1	59
	Berriz	271	106	39,11%	31	3	137
	Bilbao	7.520	7.274	96,73%	718	846	7.992
	Busturia	293	79	26,96%	15	0	94
	Derio	207	93	44,93%	30	9	123
	Dima	376	58	15,43%	11	0	69
	Durango	576	457	79,34%	170	61	627
	Ea	212	77	36,32%	13	1	90
	Elantxobe	77	32	41,56%	18	1	50
	Elorrio	488	321	65,78%	99	15	420
	Erandio	1.097	346	31,54%	72	56	418
	Ereño	48	0	0,00%	0	0	0
	Ermua	295	226	76,61%	41	29	267
	Errigoiti	154	2	1,30%	0	0	2
	Etxebarri	241	162	67,22%	29	13	191
	Etxebarria	107	47	43,93%	22	2	69
	Forua	123	48	39,02%	12	1	60
	Fruiz	45	1	2,22%	1	0	2
	Galdakao	1.020	507	49,71%	123	109	630
	Galdames	285	0	0,00%	0	0	0
	Gamiz-Fika	171	20	11,70%	1	0	21
	Garai	48	0	0,00%	0	0	0
	Gatika	171	20	11,70%	12	0	32
	Gautegiz Arteaga	131	16	12,21%	12	6	28
	Gernika-Lumo	703	414	58,89%	96	68	510
	Getxo	2.243	1.750	78,02%	603	126	2.353
	Gizaburuaga	21	0	0,00%	1	0	1
	Gordexola	303	92	30,36%	13	1	105
	Gorliz	421	270	64,13%	53	12	323
	Güeñes	579	275	47,50%	8	26	283
	Ibarrangelu	150	31	20,67%	17	0	48
	Igorre	507	136	26,82%	0	4	136

KOKALEKUA		ERAIKIN BEHARTUAK	ANTZINATASU NAGATIK ERREGISTRATU RIKO EITAK	KONPLIMENDU MAILA	BESTE ZIOENGATIK ERREGISTRATU RIKO EITAK (ez antzinatasuna)	IRAUNGITA ERREGISTRAT URIKO EITAK	ERREGISTRATU RIKO EITAK GUZTIRA
Lurr. Hist.	Udalerria						
Bizkaia	Ispaster	117	6	5,13%	3	0	9
	Iurreta	217	113	52,07%	21	8	134
	Izurtza	38	12	31,58%	11	0	23
	Karrantza Harana/Valle de	816	326	39,95%	82	2	408
	Kortezubi	110	9	8,18%	2	0	11
	Lanestosa	100	0	0,00%	0	0	0
	Larrabetzu	234	60	25,64%	12	2	72
	Laukiz	188	1	0,53%	0	0	1
	Leioa	557	214	38,42%	98	32	312
	Lekeitio	521	280	53,74%	16	21	296
	Lemoa	349	191	54,73%	21	1	212
	Lemoiz	173	20	11,56%	10	0	30
	Lezama	232	20	8,62%	5	3	25
	Loiu	271	29	10,70%	7	1	36
	Mallabia	187	66	35,29%	2	0	68
	Markina-Xemein	460	294	63,91%	37	87	331
	Maruri-Jatabe	113	5	4,42%	2	0	7
	Mañaria	82	36	43,90%	6	2	42
	Mendata	115	1	0,87%	0	0	1
	Mendexa	70	5	7,14%	2	0	7
	Meñaka	107	4	3,74%	0	0	4
	Morga	117	1	0,85%	0	0	1
	Mundaka	172	95	55,23%	35	16	130
	Mungia	1.385	321	23,18%	31	33	352
	Munitibar-Arbatzegi Gerri	117	5	4,27%	0	0	5
	Murueta	50	5	10,00%	5	0	10
	Muskiz	549	57	10,38%	19	9	76
	Muxika	356	70	19,66%	40	0	110
	Nabarniz	76	41	53,95%	0	0	41
	Ondarroa	368	263	71,47%	62	74	325
	Orozko	447	167	37,36%	25	1	192
	Ortuella	514	207	40,27%	35	7	242
	Otxandio	225	49	21,78%	10	0	59
	Plentzia	306	145	47,39%	41	11	186
	Portugalete	1.635	1.269	77,61%	116	106	1.385
	Santurtzi	1.662	1.082	65,10%	22	103	1.104
	Sestao	1.055	825	78,20%	45	87	870
	Sondika	362	163	45,03%	12	1	175
	Sopela	415	197	47,47%	95	8	292
	Sopuerta	463	10	2,16%	4	0	14
	Sukarrieta	79	2	2,53%	0	1	2
	Trucios-Turtzioz	203	0	0,00%	0	0	0
	Ubide	57	2	3,51%	0	0	2
	Ugao-Miraballes	149	24	16,11%	11	2	35
	Urduliz	167	76	45,51%	23	7	99
	Urduña/Orduña	377	171	45,36%	73	31	244
	Valle de Trápaga-Trapaga	916	218	23,80%	30	23	248
	Zaldibar	185	68	36,76%	16	8	84
	Zalla	552	142	25,72%	28	10	170
	Zamudio	246	54	21,95%	16	8	70
	Zaratamo	184	79	42,93%	3	1	82
	Zeanuri	392	67	17,09%	24	0	91
	Zeberio	292	93	31,85%	29	1	122
	Zierbena	214	16	7,48%	4	8	20
	Ziortza-Bolibar	90	24	26,67%	4	0	28
	Bizkaia guztira	**48.721**	**26.147**	**53,67%**	**4.146**	**2.808**	**30.293**

KOKALEKUA		ERAIKIN BEHARTUAK	ANTZINATASUNAGATIK ERREGISTRATURIKO EITAK	KONPLIMENDU MAILA	BESTE ZIOENGATIK ERREGISTRATURIKO EITAK (ez antzinatasuna)	IRAUNGITA ERREGISTRATURIKO EITAK	ERREGISTRATURIKO EITAK GUZTIRA
Lurr. Hist.	Udalerria						
Gipuzkoa	Abaltzisketa	63	0	-	0	0	0
	Aduna	43	16	37,21%	3	2	19
	Aia	168	7	4,17%	8	0	15
	Aizarnazabal	71	17	23,94%	4	0	21
	Albiztur	72	1	1,39%	1	1	2
	Alegia	116	71	61,21%	12	4	83
	Alkiza	61	7	11,48%	0	0	7
	Altzaga	34	1	2,94%	0	0	1
	Altzo	61	2	3,28%	0	0	2
	Amezketa	129	29	22,48%	4	1	33
	Andoain	531	401	75,52%	46	14	447
	Anoeta	88	44	50,00%	14	4	58
	Antzuola	163	59	36,20%	36	6	95
	Arama	14	2	14,29%	0	0	2
	Aretxabaleta	290	125	43,10%	37	14	162
	Arrasate/Mondragón	641	569	88,77%	120	78	689
	Asteasu	72	40	55,56%	7	3	47
	Astigarraga	151	75	49,67%	23	3	98
	Ataun	206	51	24,76%	15	2	66
	Azkoitia	353	300	84,99%	84	10	384
	Azpeitia	627	311	49,60%	82	15	393
	Baliarrain	19	0	0,00%	0	0	0
	Beasain	443	284	64,11%	47	27	331
	Beizama	44	0	0,00%	1	0	1
	Belauntza	21	11	52,38%	5	0	16
	Berastegi	127	83	65,35%	34	0	117
	Bergara	904	388	42,92%	66	49	454
	Berrobi	62	19	30,65%	1	0	20
	Bidania-Goiatz	87	7	8,05%	2	0	9
	Deba	345	167	48,41%	51	18	218
	Donostia/San Sebastián	5.393	3.732	69,20%	1.055	623	4.787
	Eibar	926	671	72,46%	47	90	718
	Elduain	43	20	46,51%	0	0	20
	Elgeta	90	42	46,67%	18	2	60
	Elgoibar	486	252	51,85%	69	26	321
	Errenteria	1.362	884	64,90%	32	50	916
	Errezil	103	1	0,97%	0	0	1
	Eskoriatza	256	111	43,36%	19	7	130
	Ezkio-Itsaso	119	24	20,17%	5	1	29
	Gabiria	92	0	0,00%	3	0	3
	Gaintza	23	0	0,00%	0	0	0
	Gaztelu	23	0	0,00%	0	0	0
	Getaria	149	74	49,66%	28	23	102
	Hernani	734	553	75,34%	112	23	665
	Hernialde	38	5	13,16%	0	0	5

KOKALEKUA		ERAIKIN BEHARTUAK	ANTZINATASUNAGATIK ERREGISTRATURIKO EITAK	KONPLIMENDU MAILA	BESTE ZIOENGATIK ERREGISTRATURIKO EITAK (ez antzinatasuna)	IRAUNGITA ERREGISTRATURIKO EITAK	ERREGISTRATURIKO EITAK GUZTIRA
Lurr. Hist.	Udalerria						
Gipuzkoa	Hondarribia	926	536	57,88%	197	103	733
	Ibarra	170	95	55,88%	24	8	119
	Idiazabal	228	80	35,09%	27	2	107
	Ikaztegieta	41	16	39,02%	2	0	18
	Irun	1.840	1.299	70,60%	316	162	1.615
	Irura	31	17	54,84%	4	0	21
	Itsasondo	91	36	39,56%	1	0	37
	Larraul	28	4	14,29%	0	0	4
	Lasarte-Oria	342	260	76,02%	75	34	335
	Lazkao	201	156	77,61%	20	4	176
	Leaburu	43	8	18,60%	2	0	10
	Legazpi	355	302	85,07%	49	17	351
	Legorreta	132	84	63,64%	7	0	91
	Leintz-Gatzaga	41	7	17,07%	8	3	15
	Lezo	204	106	51,96%	50	7	156
	Lizartza	113	50	44,25%	0	0	50
	Mendaro	118	54	45,76%	12	3	66
	Mutiloa	52	1	1,92%	0	0	1
	Mutriku	278	120	43,17%	65	19	185
	Oiartzun	604	251	41,56%	69	17	320
	Olaberria	91	79	86,81%	0	0	79
	Ordizia	285	198	69,47%	42	22	240
	Orendain	38	0	0,00%	0	0	0
	Orexa	15	0	0,00%	0	0	0
	Orio	198	149	75,25%	40	42	189
	Ormaiztegi	86	47	54,65%	10	3	57
	Oñati	697	292	41,89%	83	47	375
	Pasaia	558	415	74,37%	42	48	457
	Segura	107	39	36,45%	20	2	59
	Soraluze/Placencia de las	261	157	60,15%	17	11	174
	Tolosa	758	424	55,94%	57	118	481
	Urnieta	200	88	44,00%	17	2	105
	Urretxu	175	118	67,43%	25	11	143
	Usurbil	358	135	37,71%	52	13	187
	Villabona	219	109	49,77%	48	12	157
	Zaldibia	146	8	5,48%	1	2	9
	Zarautz	643	460	71,54%	164	91	624
	Zegama	247	90	36,44%	8	7	98
	Zerain	59	2	3,39%	0	0	2
	Zestoa	379	161	42,48%	14	2	175
	Zizurkil	162	61	37,65%	13	1	74
	Zumaia	361	234	64,82%	127	31	361
	Zumarraga	368	243	66,03%	44	28	287
	Gipuzkoa guztira	**28.092**	**16.447**	**58,55%**	**3.843**	**1.968**	**20.290**
Euskadi	**EUSKADI GUZTIRA**	**93.054**	**49.554**	**53,25%**	**10.182**	**5.438**	**59.736**