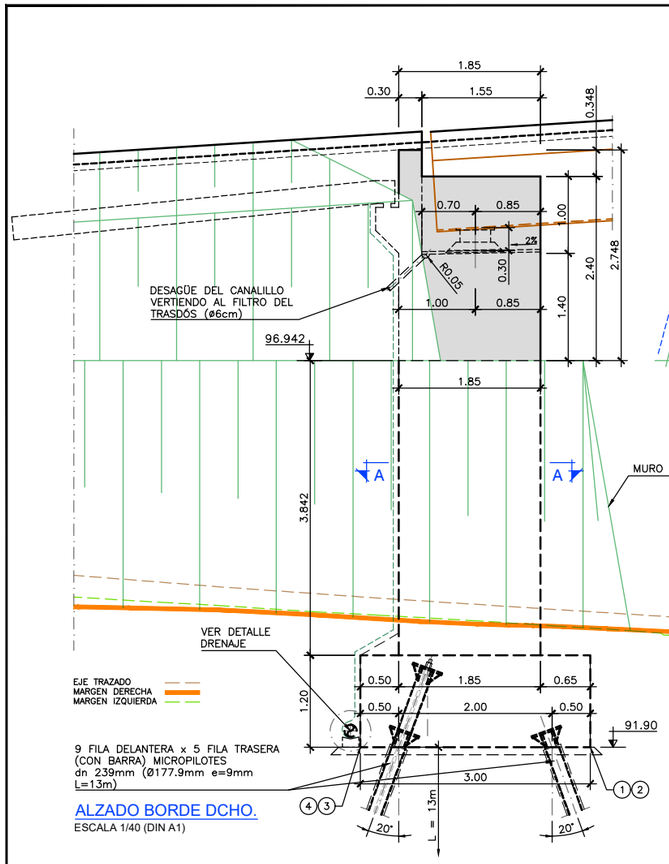


ALZADO BORDE DCHO.
ESCALA 1/40 (DIN A1)

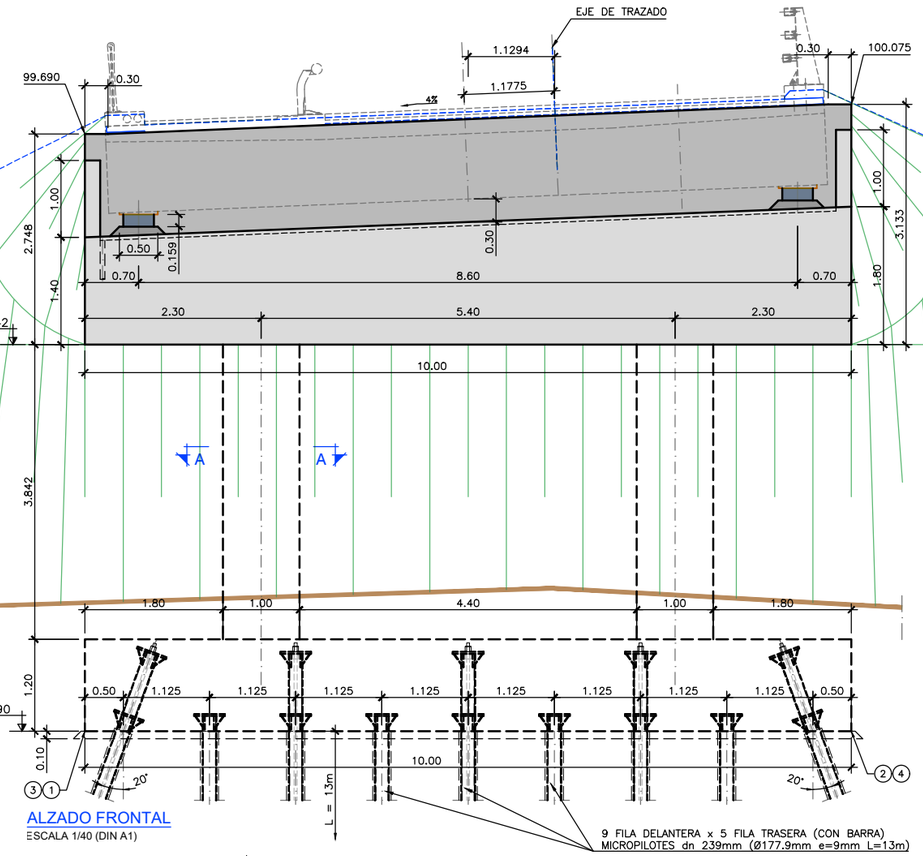


ALZADO FRONTAL
ESCALA 1/40 (DIN A1)

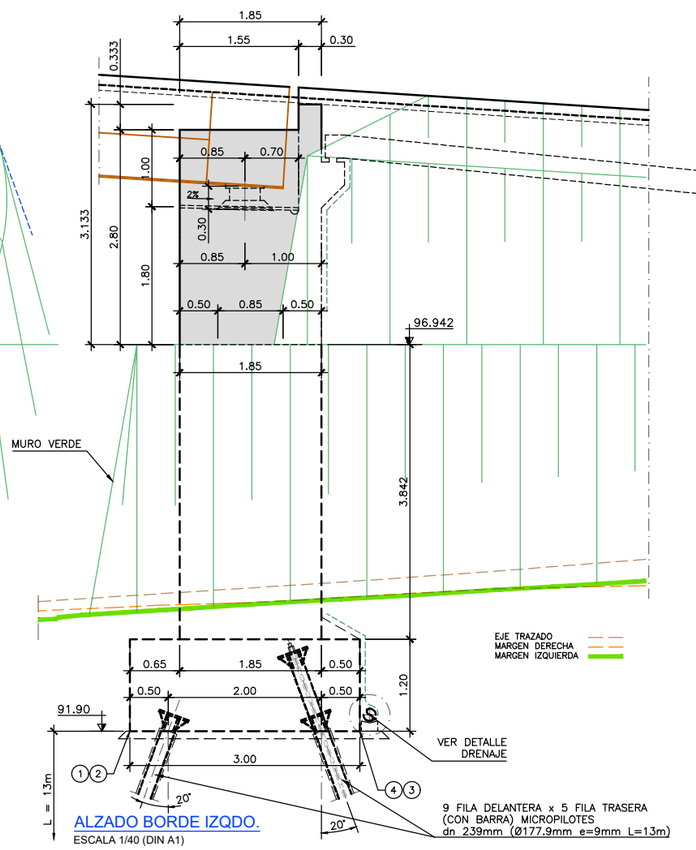


ALZADO BORDE IZQDO.
ESCALA 1/40 (DIN A1)

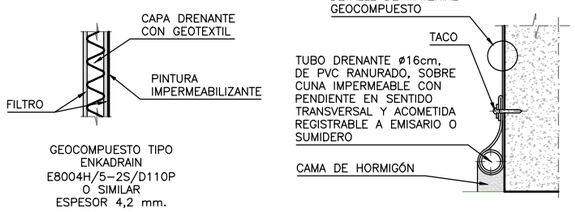


DETALLE DE DRENAJE
ESCALA 1/20 (DIN A1)

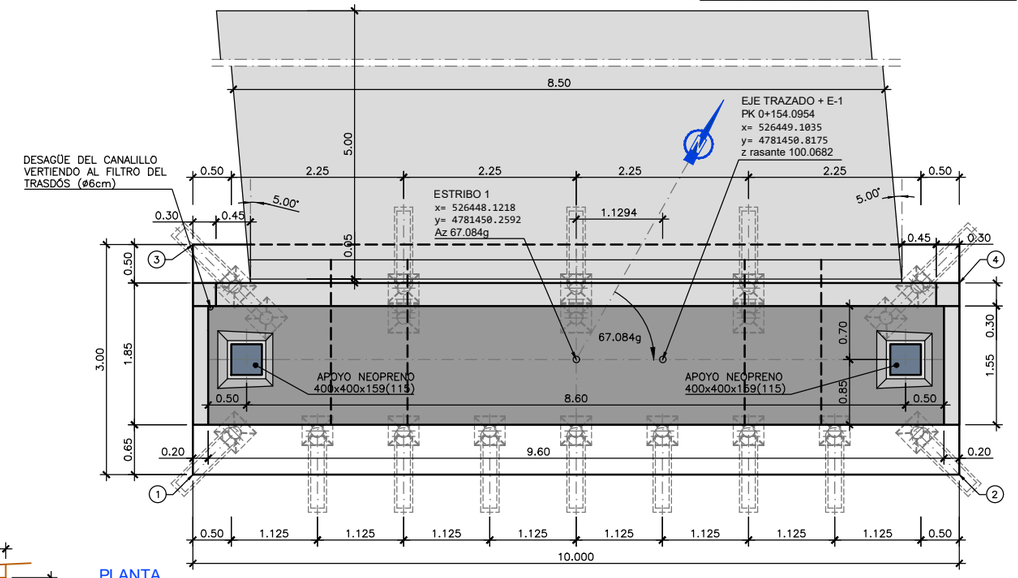


PLANTA
ESCALA 1/40 (DIN A1)

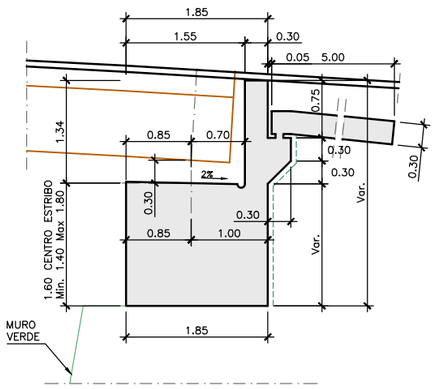


SECCIÓN TRANSVERSAL CENTRO DE ESTRIBO
ESCALA 1/40 (DIN A1)

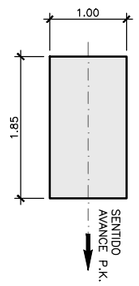


SECCIÓN A-A. PILAS PANTALLA
ESCALA 1/40 (DIN A1)

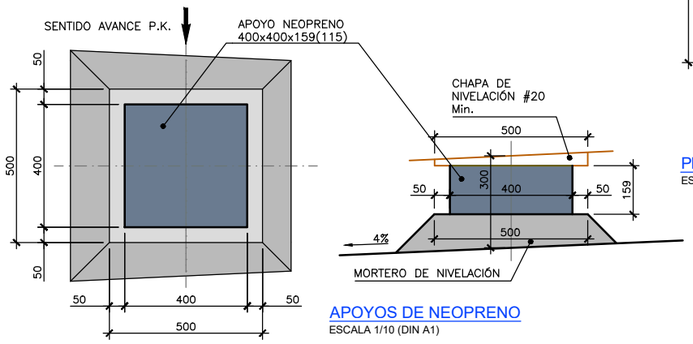


APOYOS DE NEOPRENO
ESCALA 1/10 (DIN A1)

| COORDENADAS DE REPLANTEO | | | |
|---|---|---|---|
| | x | y | z |
| 1 | 526444.5171 | 4781446.4834 | 91.90 |
| 2 | 526453.2097 | 4781451.4269 | 91.90 |
| 3 | 526443.0340 | 4781449.0912 | 91.90 |
| 4 | 526451.7266 | 4781454.0347 | 91.90 |

NOTAS:

- ESTE PLANO DEBERÁ SER LEÍDO CONJUNTAMENTE CON EL PLANO 0.2 "NOTAS Y ESPECIFICACIONES GENERALES".
- VER DETALLE DE MICROPILOTES EN EL PLANO 7.5 "MICROPILOTES. DEFINICIÓN Y DETALLES".

| REV. | CLASE DE MODIFICACIÓN | FECHA | NOMBRE | COMP. | OBRA |
|---|---|---|---|---|---|
| A | MODIFICADO 1 | JUN 24 | fc | ETS | SI |

BERRIKUSPENAK / REVISIONES

AHOLKULARIA / CONSULTOR: ferrovial construcción

INGENIARI EGILEA
INGENIERO AUTOR
JUAN JOSÉ SÁNCHEZ
I.C.C y P COLEGIADO Nº 22045

AHOLKULARIAREN ERREFERENTZIA
REFERENCIA CONSULTOR

ERREFERENTZIA
REFERENCIA
1-SPNB-24-011-A

EUSKO JAURLARITZA GOBIERNO VASCO
MUGIKORTASUN JASANGARRIAREN SAILA
DEPARTAMENTO DE MOVILIDAD SOSTENIBLE

euskal trenbide sarea
PROIEKTUAREN IKUSKAPENA ETA ZUZENDARITZA
INSPECCION Y DIRECCION DEL PROYECTO

ESKALA ORIGINALA
ESCALA ORIGINAL
ADIERAZI
INDICADAS
DIN A1
ESKALA GRAFIKOA
ESCALA GRÁFICA

PROIEKTUAREN IZENBURUA
TITULO DEL PROYECTO
BERNABEITIAKO TRENBIDE PASAGUNEAREN KENTZEKO ERAIKUNTZA PROIEKTUA
PROYECTO DE CONSTRUCCIÓN PARA LA SUPRESIÓN DEL PASO A NIVEL DE BERNABEITIA

PLANOAREN IZENBURUA
TITULO DEL PLANO
E-1. DEFINIZIO GEOMETRIKOA
ESTRIBO 1. DEFINICIÓN GEOMÉTRICA

PLANO ZK. / Nº. PLANO: 7
ORRIA / HOJA: 1 Sigue 2