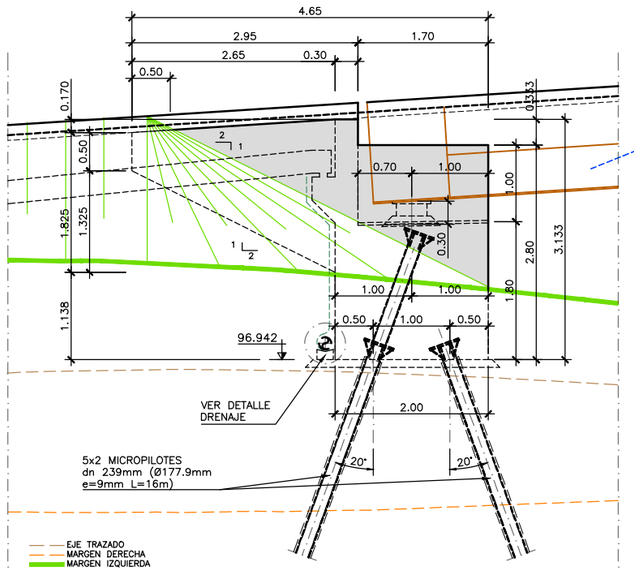

ALZADO BORDE IZQDO.

ESCALA 1/40 (DIN A1)

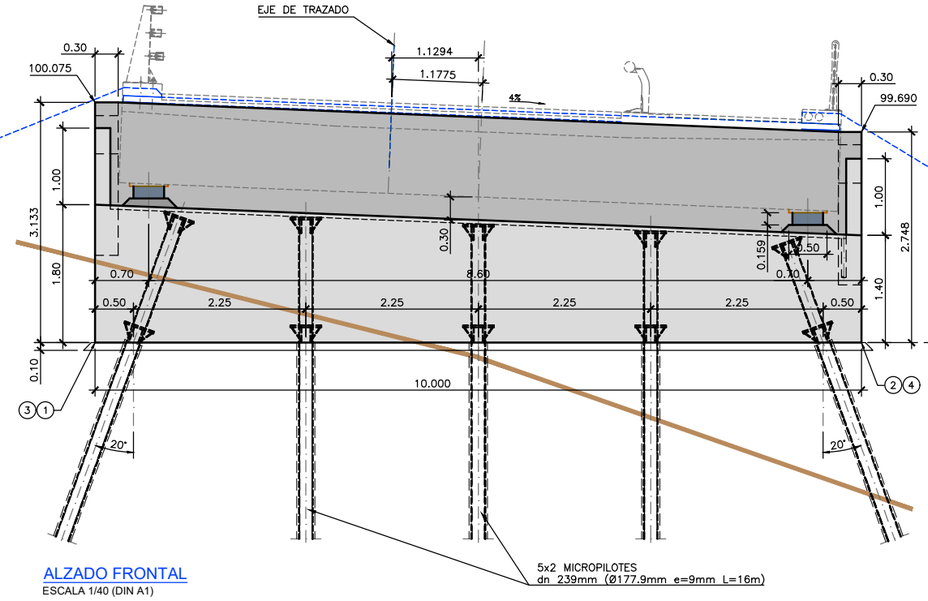

ALZADO FRONTAL

ESCALA 1/40 (DIN A1)

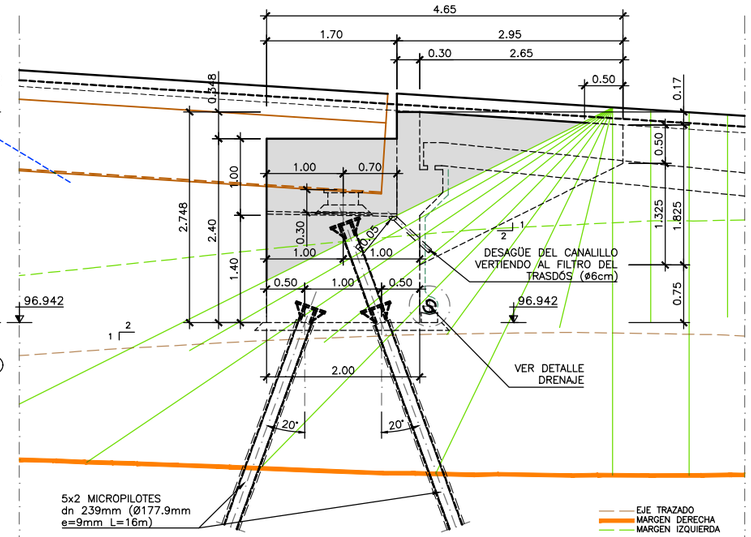

ALZADO BORDE DCHO.

ESCALA 1/40 (DIN A1)

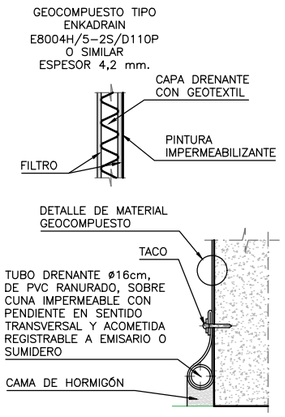

DETALLE DE DRENAJE

ESCALA 1/20 (DIN A1)

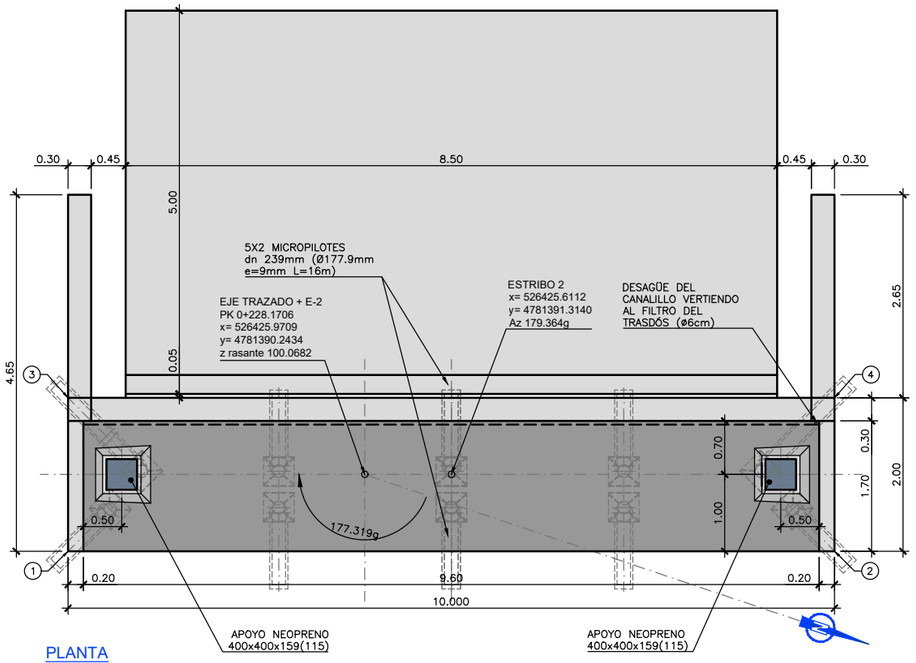

PLANTA

ESCALA 1/40 (DIN A1)

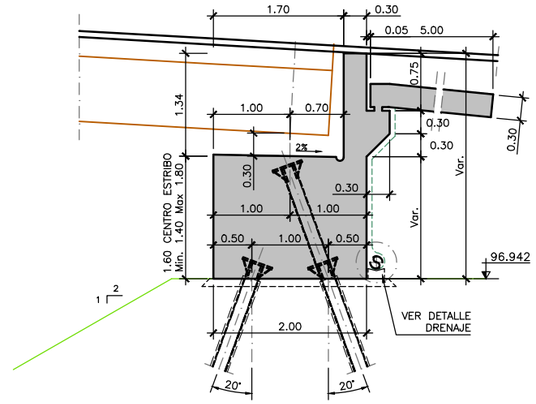

SECCIÓN TRANSVERSAL CENTRO DE ESTRIBO

ESCALA 1/40 (DIN A1)

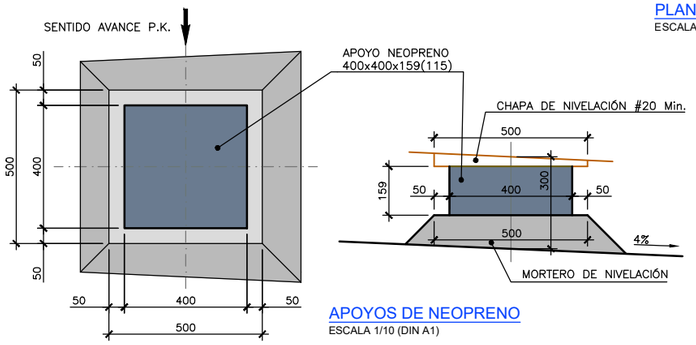

APOYOS DE NEOPRENO

ESCALA 1/10 (DIN A1)

COORDENADAS DE REPLANTEO			
	x	y	z
1	526428.1516	4781386.8929	96.942
2	526424.9666	4781396.3721	96.942
3	526426.2558	4781386.2559	96.942
4	526423.0708	4781395.7351	96.942

NOTAS:

- ESTE PLANO DEBERÁ SER LEÍDO CONJUNTAMENTE CON EL PLANO 0.2 "NOTAS Y ESPECIFICACIONES GENERALES".
- VER DETALLE DE MICROPILOTES EN EL PLANO 7.5 "MICROPILOTES. DEFINICIÓN Y DETALLES".

REV.	CLASE DE MODIFICACIÓN	FECHA	NOMBRE	COMP.	OBRA
A	MODIFICADO 1	JUN 24	fc	ETS	SI

BERRIKUSPENAK / REVISIONES

AHOLKULARIA / CONSULTOR: ferrovial construcción

INGENIARI EGILEA / INGENIERO AUTOR: JUAN JOSÉ SÁNCHEZ, I.C.C y P COLEGIADO Nº 22045

AHOLKULARIAREN ERREFERENTZIA / REFERENCIA CONSULTOR

ERREFERENTZIA / REFERENCIA: 1-SPNB-24-013-A

EUSKO JAURLARITZA GOBIERNO VASCO
MUGIKORTASUN JASANGARRIAREN SAILA
DEPARTAMENTO DE MOVILIDAD SOSTENIBLE

euskal trenbide sarea
PROIEKTUAREN IKUSKAPENA ETA ZUZENDARITZA
INSPECCION Y DIRECCION DEL PROYECTO

ESKALA ORIGINALA / ESCALA ORIGINAL: ADIERAZI / INDICADAS — DIN A1

ESKALA GRAFIKOA / ESCALA GRÁFICA

PROIEKTUAREN IZENBURUA / TITULO DEL PROYECTO: BERNABEITIAKO TRENBIDE PASAGUNEAREN KENTZEKO ERAIKUNTZA PROIEKTUA
PROYECTO DE CONSTRUCCIÓN PARA LA SUPRESIÓN DEL PASO A NIVEL DE BERNABEITIA

PLANOAREN IZENBURUA / TITULO DEL PLANO: E-2. DEFINIZIO GEOMETRIKOA
ESTRIBO 2. DEFINICIÓN GEOMÉTRICA

PLANO ZK. / Nº. PLANO: 7

ORRIA / HOJA: 3 Sigue 4