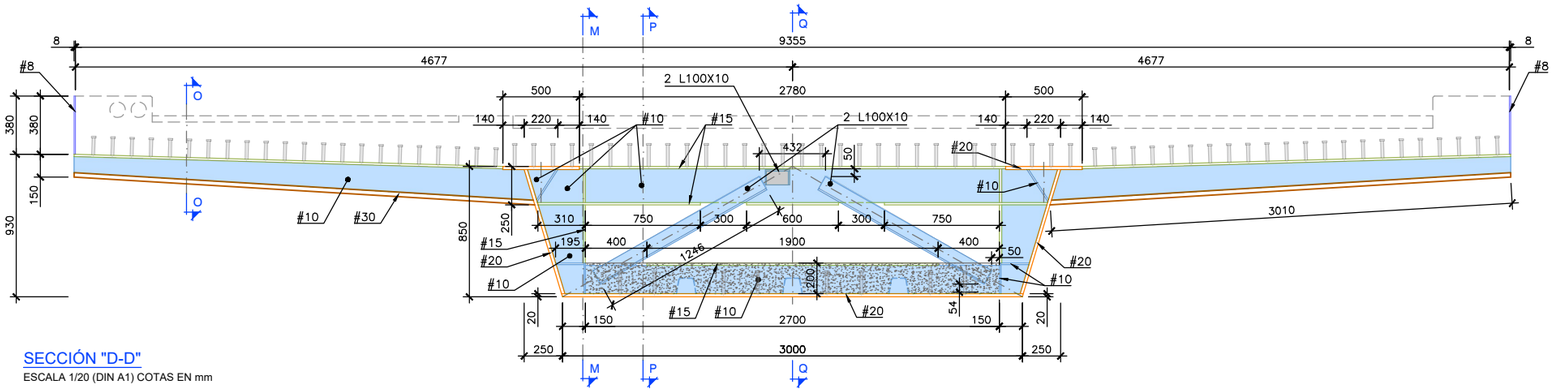

SECCIÓN "D-D"
ESCALA 1/20 (DIN A1) COTAS EN mm

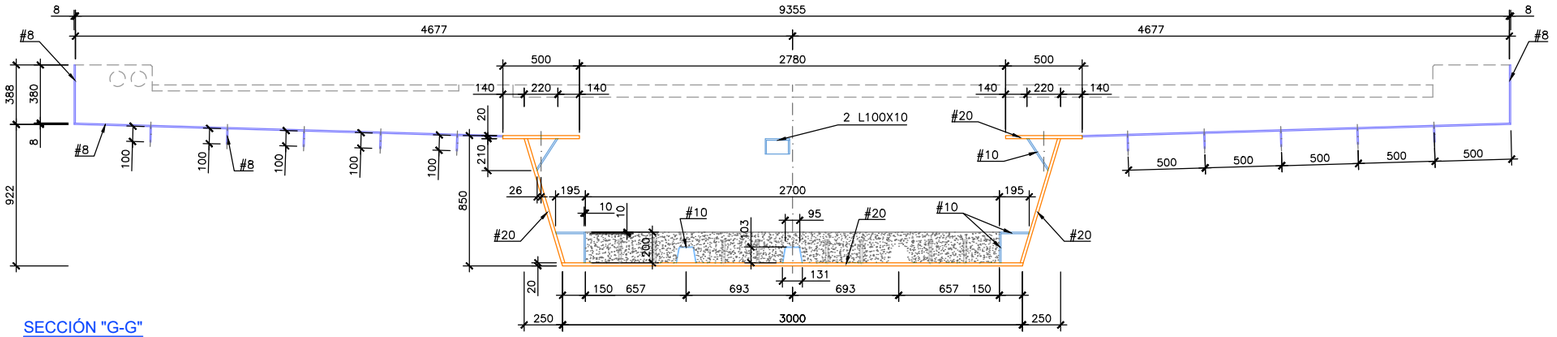

SECCIÓN "G-G"
ESCALA 1/20 (DIN A1) COTAS EN mm

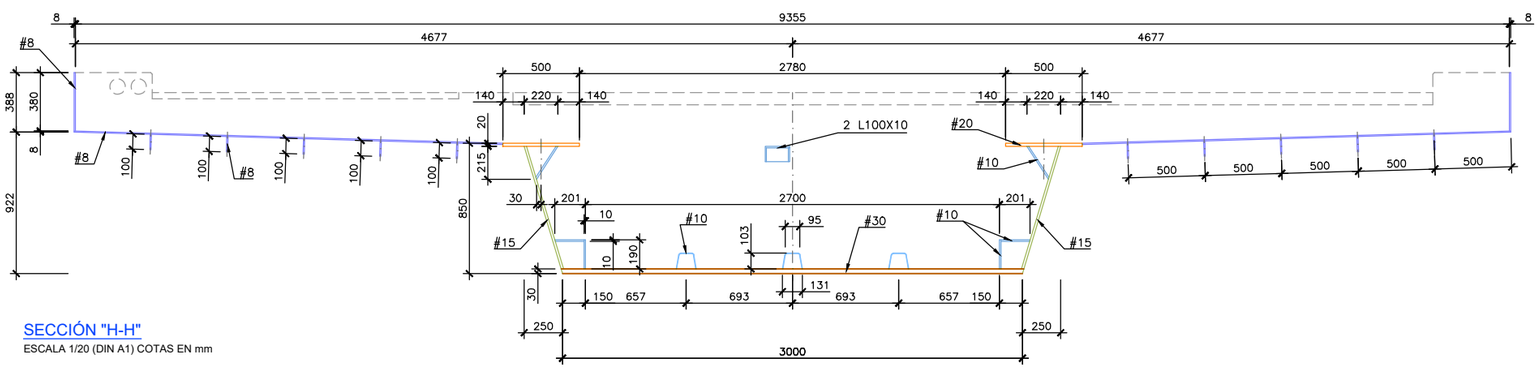

SECCIÓN "H-H"
ESCALA 1/20 (DIN A1) COTAS EN mm

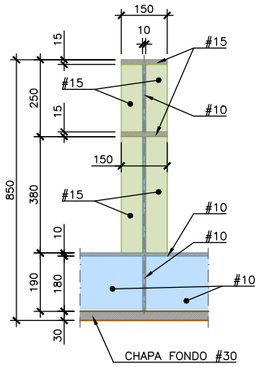

SECCIÓN "M-M"
ESCALA 1/10 (DIN A1) COTAS EN mm

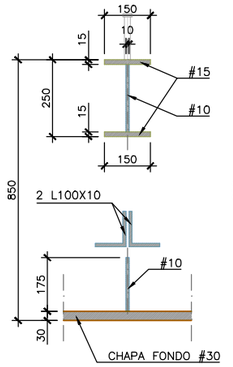

SECCIÓN "N-N"
ESCALA 1/10 (DIN A1) COTAS EN mm

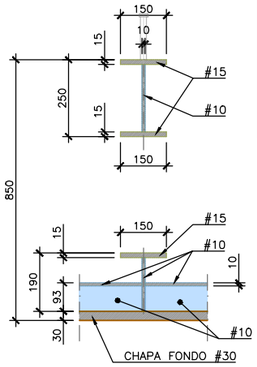

SECCIÓN "Ñ-Ñ"
ESCALA 1/10 (DIN A1) COTAS EN mm

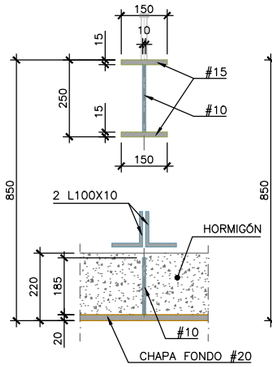

SECCIÓN "P-P"
ESCALA 1/10 (DIN A1) COTAS EN mm

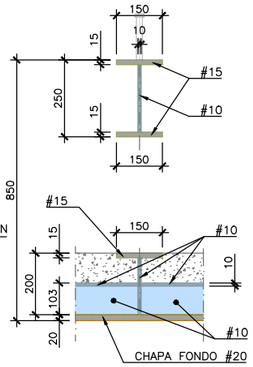

SECCIÓN "Q-Q"
ESCALA 1/10 (DIN A1) COTAS EN mm

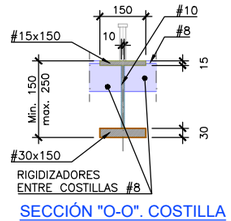

SECCIÓN "O-O". COSTILLA
ESCALA 1/10 (DIN A1) COTAS EN mm

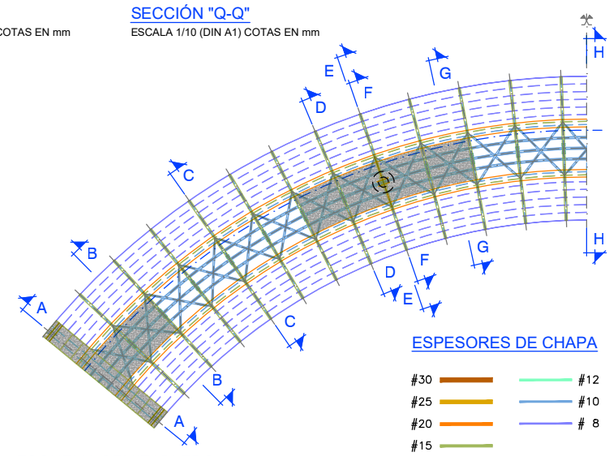

ESQUEMA SEMITABLERO
SIN ESCALA

ESPESORES DE CHAPA

#30	#12
#25	#10
#20	# 8
#15	

NOTA:

ESTE PLANO DEBERÁ SER LEÍDO CONJUNTAMENTE CON EL PLANO 0.2 "NOTAS Y ESPECIFICACIONES GENERALES".

REV.	CLASE DE MODIFICACIÓN	FECHA	NOMBRE	COMP.	OBRA
A	MODIFICADO 1	JUN 24	fc	ETS	SI

BERRIKUSPENAK / REVISIONES

AHOLKULARIA / CONSULTOR: ferrovial construcción

INGENIARI EGILEA
INGENIERO AUTOR
JUAN JOSÉ SÁNCHEZ
I.C.C y P COLEGIADO Nº 22045

AHOLKULARIAREN ERREFERENTZIA
REFERENCIA CONSULTOR

ERREFERENTZIA
REFERENCIA
1-SPNB-24-022-A

EUSKO JAURLARITZA GOBIERNO VASCO
MUGIKORTASUN JASANGARRIAREN SAILA
DEPARTAMENTO DE MOVILIDAD SOSTENIBLE

euskal trenbide sarea
PROIEKTUAREN IKUSKAPENA ETA ZUZENDARITZA
INSPECCION Y DIRECCION DEL PROYECTO

ESKALA ORIGINALA
ESCALA ORIGINAL
ADIERAZI
INDICADAS
DIN A1

ESKALA GRAFIKOA
ESCALA GRÁFICA

PROIEKTUAREN IZENBURUA
TITULO DEL PROYECTO
BERNABEITIAKO TRENBIDE PASAGUNEAREN KENTZEKO ERAIKUNTZA PROIEKTUA
PROYECTO DE CONSTRUCCIÓN PARA LA SUPRESIÓN DEL PASO A NIVEL DE BERNABEITIA

PLANOAREN IZENBURUA
TITULO DEL PLANO
ZUTABEAK. ARMATUA
TABLERO. SECCIONES Y DETALLES II

PLANO ZK. / Nº. PLANO: 8
ORRIA / HOJA: 4 Sigue 5