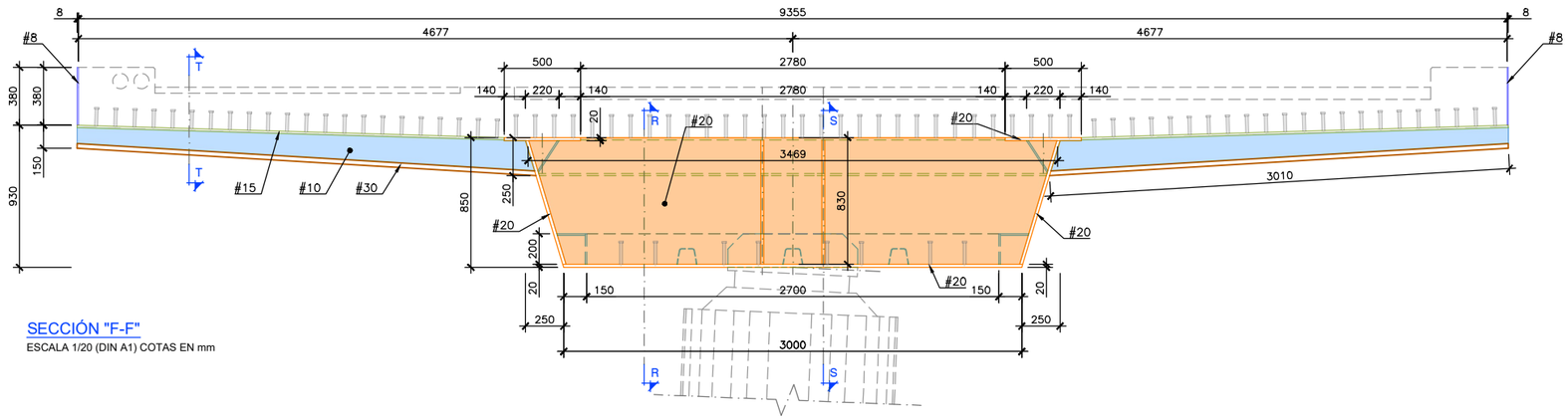

SECCIÓN "F-F"

ESCALA 1/20 (DIN A1) COTAS EN mm

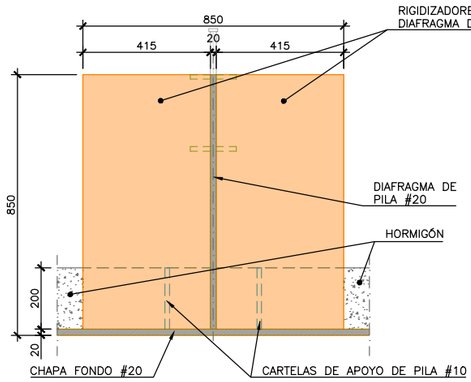

SECCIÓN "S-S". RIGIDIZACIÓN APOYOS DE PILA

ESCALA 1/10 (DIN A1) COTAS EN mm

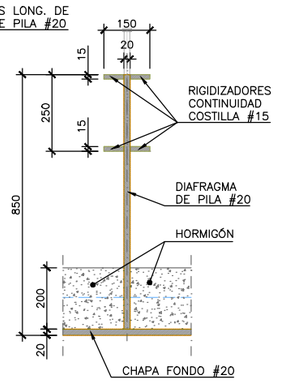

SECCIÓN "R-R". DIAFRAGMA DE PILA

ESCALA 1/10 (DIN A1) COTAS EN mm

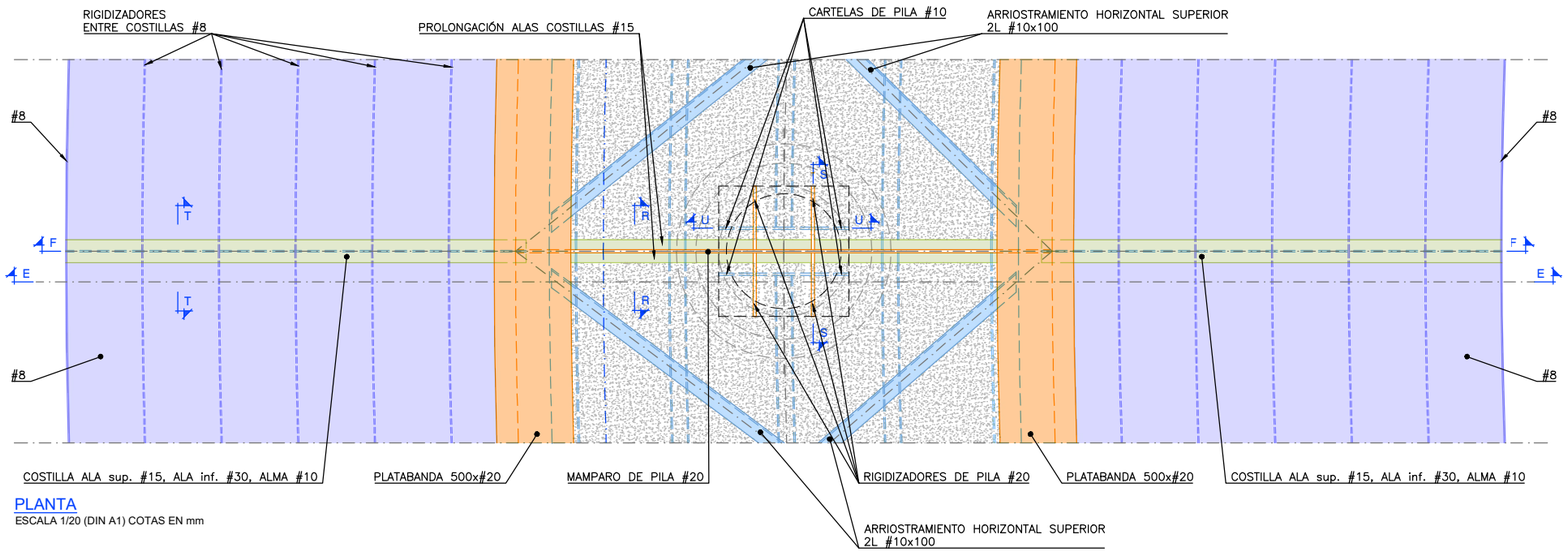

PLANTA

ESCALA 1/20 (DIN A1) COTAS EN mm

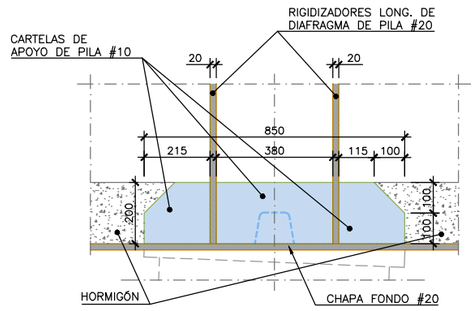

SECCIÓN "U-U". CARTELAS DE APOYO DE PILA

ESCALA 1/10 (DIN A1) COTAS EN mm

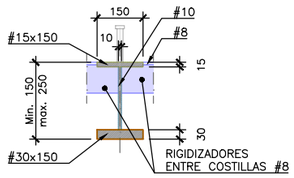

SECCIÓN "T-T". COSTILLA

ESCALA 1/10 (DIN A1) COTAS EN mm

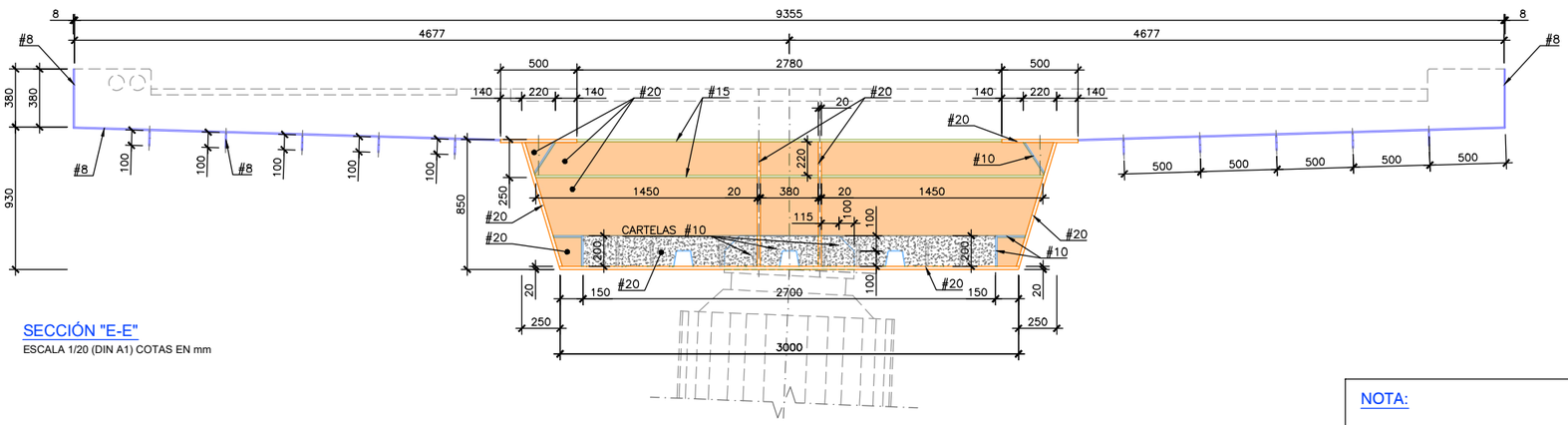

SECCIÓN "E-E"

ESCALA 1/20 (DIN A1) COTAS EN mm

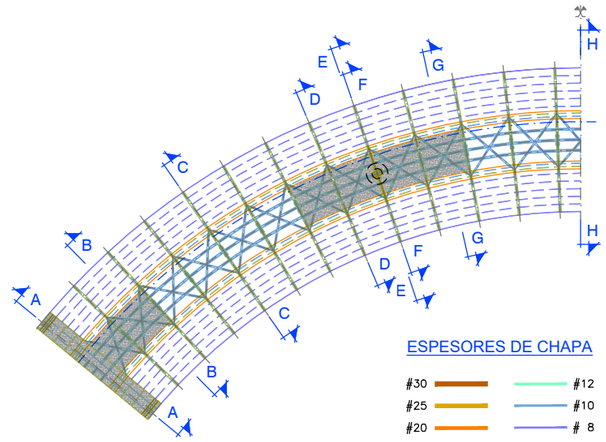

ESQUEMA SEMITABLERO

SIN ESCALA

ESPESORES DE CHAPA

#30 #12
#25 #10
#20 # 8
#15

NOTA:

ESTE PLANO DEBERÁ SER LEÍDO CONJUNTAMENTE CON EL PLANO 0.2 "NOTAS Y ESPECIFICACIONES GENERALES".

REV.	CLASE DE MODIFICACIÓN	FECHA	NOMBRE	COMP.	OBRA
A	MODIFICADO 1	JUN 24	fc	ETS	SI

BERRIKUSPENAK / REVISIONES

AHOLKULARIA / CONSULTOR: ferrovial construcción

INGENIARI EGILEA / INGENIERO AUTOR: JUAN JOSÉ SÁNCHEZ, I.C.C y P COLEGIADO Nº 22045

AHOLKULARIAREN ERREFERENTZIA / REFERENCIA CONSULTOR

ERREFERENTZIA / REFERENCIA: 1-SPNB-24-023-A

EUSKO JAURLARITZA GOBIERNO VASCO
MUGIKORTASUN JASANGARRIAREN SAILA
DEPARTAMENTO DE MOVILIDAD SOSTENIBLE

euskal trenbide sarea
PROIEKTUAREN IKUSKAPENA ETA ZUZENDARITZA
INSPECCION Y DIRECCION DEL PROYECTO

ESKALA ORIGINALA / ESCALA ORIGINAL: ADIERAZI / INDICADAS — DIN A1

ESKALA GRAFIKOA / ESCALA GRÁFICA:

PROIEKTUAREN IZENBURUA / TITULO DEL PROYECTO: BERNABEITIAKO TRENBIDE PASAGUNEAREN KENTZEKO ERAIKUNTZA PROIEKTUA
PROYECTO DE CONSTRUCCIÓN PARA LA SUPRESIÓN DEL PASO A NIVEL DE BERNABEITIA

PLANOAREN IZENBURUA / TITULO DEL PLANO: ZUTABEAK. ARMATUA
TABLERO. SECCIONES Y DETALLES III

PLANO ZK. / Nº. PLANO: 8

ORRIA / HOJA: 5 Sigue 6