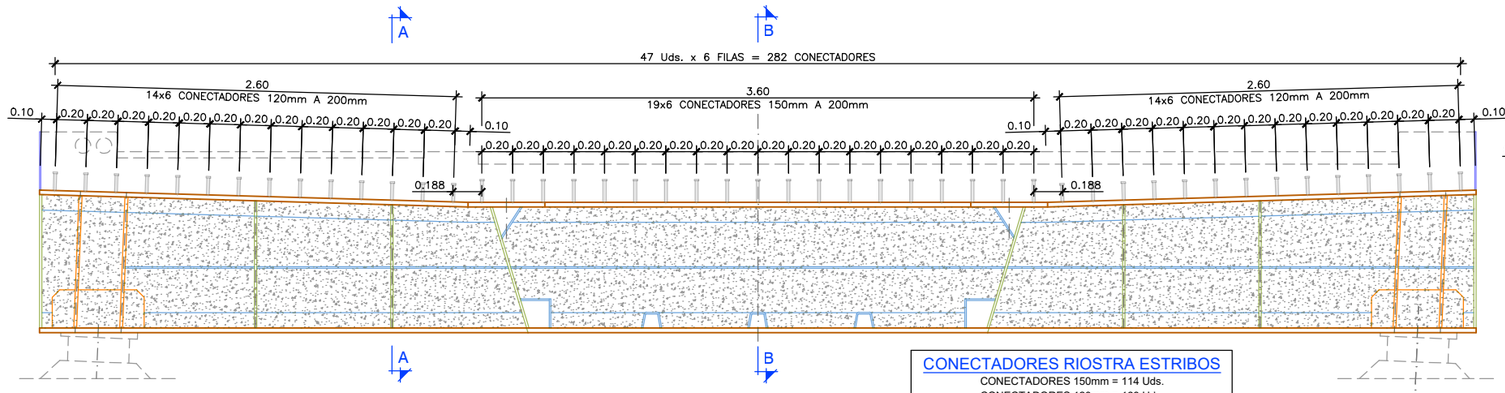

SECCIÓN "G-G" EJE APOYOS ESTRIBOS

ESCALA 1/20 (DIN A1)

CONECTADORES RIOSTRA ESTRIBOS

CONECTADORES 150mm = 114 Uds.
CONECTADORES 120mm = 168 Uds.
TOTAL CONECTADORES = 282 Uds. CADA ESTRIBO
TOTAL CONECTADORES = 564 Uds.

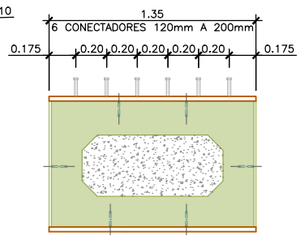

SECCIÓN "A-A"

ESCALA 1/20 (DIN A1)

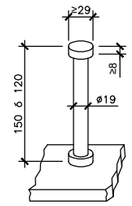

- TODAS LAS DIMENSIONES DE LOS PERNOS CUMPLIRÁN LO DISPUESTO EN EL PUNTO 7.3 DE LA RPX-95
- LAS CARACTERÍSTICAS DEL MATERIAL DE LOS PERNOS CUMPLIRÁN LO DISPUESTO EN EN PUNTO 3.8 DE LA RPX-95

Límite elástico mínimo (N/mm2)	350
Tensión mínima de rotura (N/mm2)	450
Alargamiento mínimo en rotura (%)	15

DETALLE CONECTADORES

ESCALA 1/4 (DIN A1) COTAS EN mm

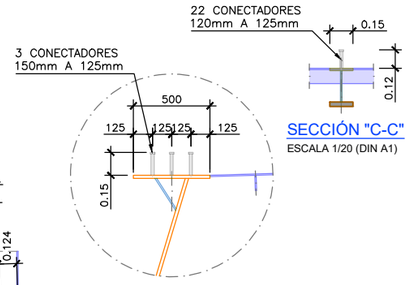

SECCIÓN "C-C"

ESCALA 1/20 (DIN A1)

SECCIÓN- DETALLE CONECTADORES EN PLATABANDAS

ESCALA 1/20 (DIN A1)

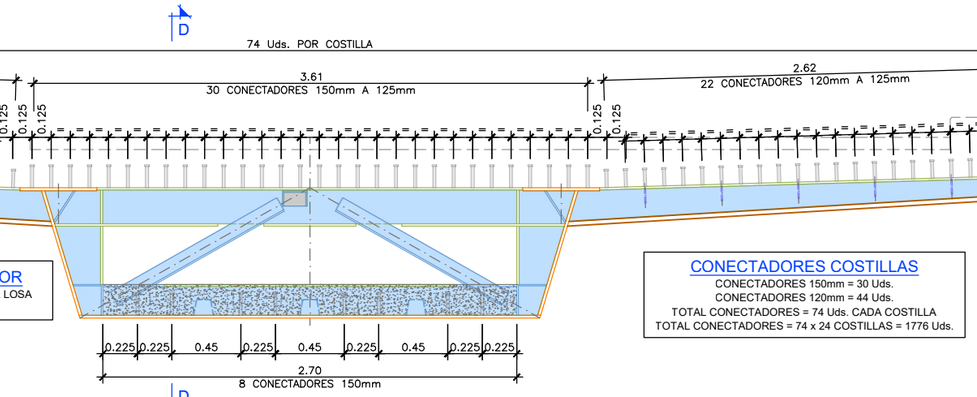

CONECTADORES LOSA INFERIOR

CONECTADORES 150mm = 56 x 4 = 224 Uds. POR LOSA
TOTAL = 224 x 2 LOSAS = 448 Uds.

CONECTADORES COSTILLAS

CONECTADORES 150mm = 30 Uds.
CONECTADORES 120mm = 44 Uds.
TOTAL CONECTADORES = 74 Uds. CADA COSTILLA
TOTAL CONECTADORES = 74 x 24 COSTILLAS = 1776 Uds.

SECCIÓN "F-F" COSTILLA EN ZONA MIXTA

ESCALA 1/20 (DIN A1)

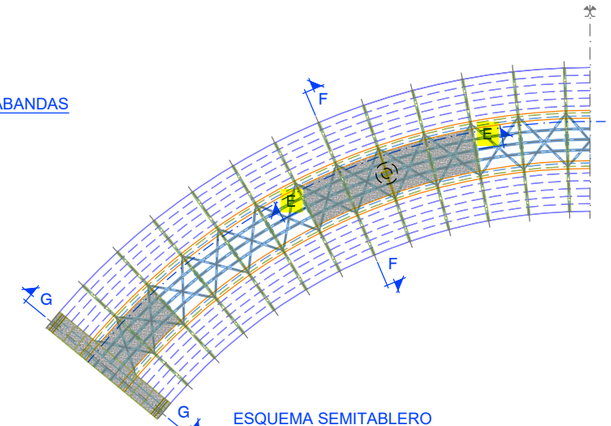

ESQUEMA SEMITABLERO

SIN ESCALA

NOTA:

LAS COTAS DE LOS CONECTADORES DE LA LOSA INFERIOR ESTÁN TOMADAS EN EL CENTRO DEL TABLERO

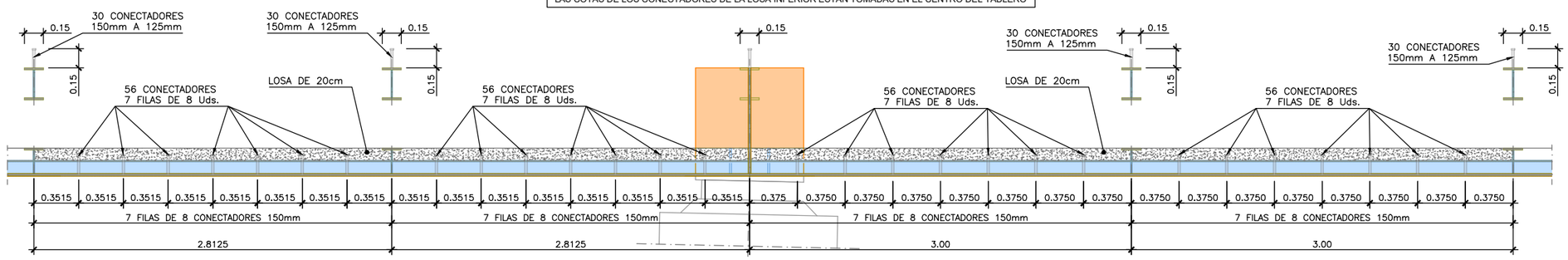

SECCIÓN "E-E". CONECTADORES DE LOSA INFERIOR DE PILAS

ESCALA 1/20 (DIN A1)

ESPESORES DE CHAPA

#30 #25 #20 #15 #12 #10 # 8

CONECTADORES TOTALES

ESTRIBOS (282 Und. x 2)	= 564
COSTILLAS (74 Und. x 24)	= 1776
PLATABANDAS	= 1398
LOSA INF. 20cm (56 x 4 x 2)	= 448
TOTAL	= 4186 Und.

NOTA:

ESTE PLANO DEBERÁ SER LEÍDO CONJUNTAMENTE CON EL PLANO 0.2 "NOTAS Y ESPECIFICACIONES GENERALES".

REV.	CLASE DE MODIFICACIÓN	FECHA	NOMBRE	COMP	OBRA
A	MODIFICADO 1	JUN 24	fc	ETS	SI

BERRIKUSPENAK / REVISIONES

AHOLKULARIA / CONSULTOR: ferrovial construcción

INGENIARI EGILEA / INGENIERO AUTOR: JUAN JOSÉ SÁNCHEZ, I.C.C.y P COLEGIADO Nº 22045

AHOLKULARIAREN ERREFERENTZIA / REFERENCIA CONSULTOR

ERREFERENTZIA / REFERENCIA: 1-SPNB-24-025-A

EUSKO JAURLARITZA GOBIERNO VASCO
MUGIKORTASUN JASANGARRIAREN SAILA
DEPARTAMENTO DE MOVILIDAD SOSTENIBLE

euskal trenbide sarea
PROIEKTUAREN IKUSKAPENA ETA ZUZENDARITZA
INSPECCION Y DIRECCION DEL PROYECTO

ESKALA ORIGINALA / ESCALA ORIGINAL: ADIERAZI / INDICADAS — DIN A1
ESKALA GRAFIKOA / ESCALA GRÁFICA

PROIEKTUAREN IZENBURUA / TITULO DEL PROYECTO: BERNABEITIAKO TRENBIDE PASAGUNEAREN KENTZEKO ERAIKUNTZA PROIEKTUA
PROYECTO DE CONSTRUCCIÓN PARA LA SUPRESIÓN DEL PASO A NIVEL DE BERNABEITIA

PLANOAREN IZENBURUA / TITULO DEL PLANO: ZUTABEAK. ARMATUA
TABLERO. CONECTADORES. SECCIONES

PLANO ZK. / Nº. PLANO: 8
ORRIA / HOJA: 7 Sigue 8