

DETALLES DE UNIONES DE CONTINUIDAD DE CHAPAS
ESCALA 1/2 (DIN A1) COTAS EN mm

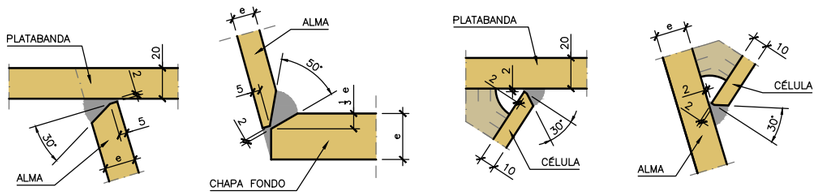

DETALLES DE UNIONES DE CHAPAS PRINCIPALES
ESCALA 1/2 (DIN A1) COTAS EN mm

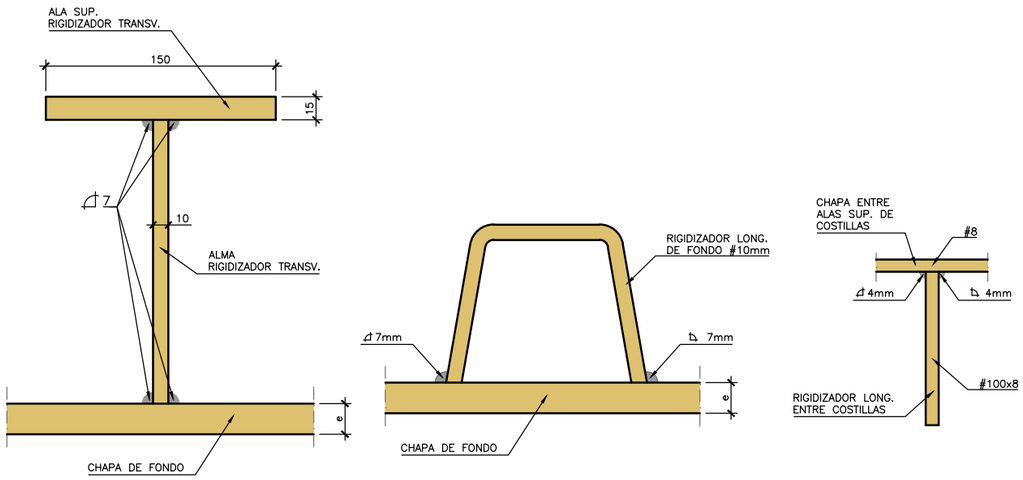

DETALLES DE UNIONES ENTRE CHAPAS Y RIGIDIZADORES
ESCALA 1/2 (DIN A1) COTAS EN mm

ARRIOSTRAMIENTO DIAGONAL DE TABLERO
ESCALA 1/3 (DIN A1) COTAS EN mm

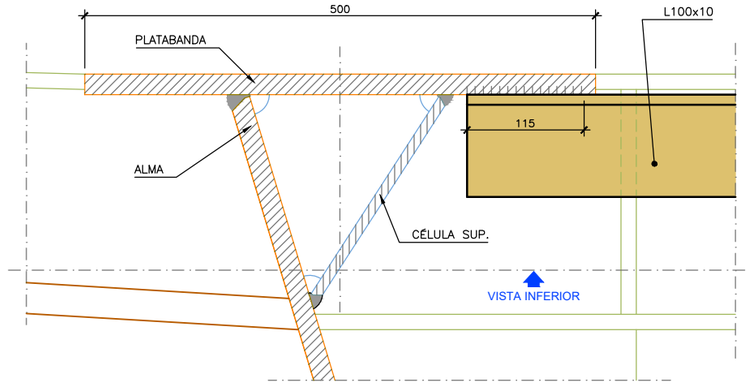

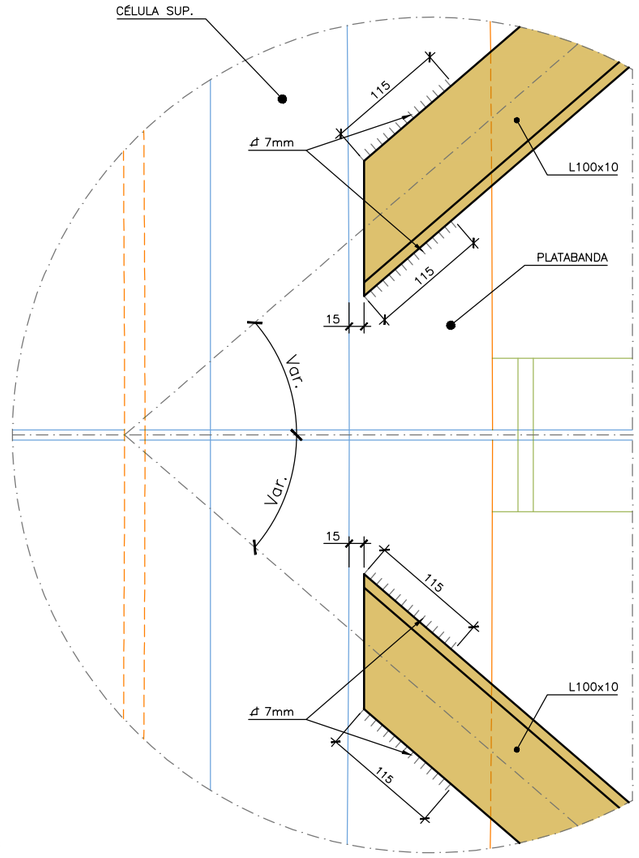

VISTA "INFERIOR" SOLDADURA DIAGONALES EN PLATABANDAS

ARRIOSTRAMIENTO DIAGONAL DE TABLERO
ESCALA 1/2 (DIN A1) COTAS EN mm

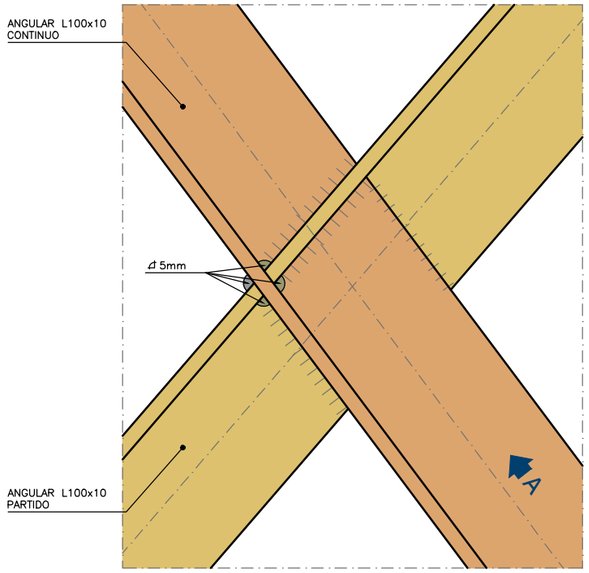

VISTA INFERIOR CRUCE DE DIAGONALES

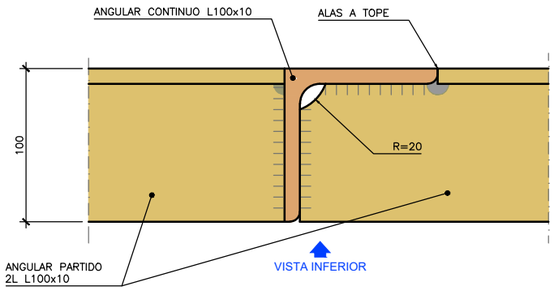

VISTA "A" CRUCE DIAGONALES

NOTA:

ESTE PLANO DEBERÁ SER LEÍDO CONJUNTAMENTE CON EL PLANO 0.2 "NOTAS Y ESPECIFICACIONES GENERALES".

REV.	CLASE DE MODIFICACIÓN	FECHA	NOMBRE	COMP	OBRA
A	MODIFICADO 1	JUN 24	fc	ETS	SI

BERRIKUSPENAK / REVISIONES

AHOLKULARIA / CONSULTOR
ferrovial construcción

INGENIARI EGILEA
INGENIERO AUTOR
JUAN JOSÉ SÁNCHEZ
I.C.C y P COLEGIADO Nº 22045

AHOLKULARIAREN ERREFERENTZIA
REFERENCIA CONSULTOR

ERREFERENTZIA
REFERENCIA
1-SPNB-24-027-A

EUSKO JAURLARITZA GOBIERNO VASCO
MUGIKORTASUN JASANGARRIAREN SAILA
DEPARTAMENTO DE MOVILIDAD SOSTENIBLE

euskal trenbide sarea
PROIEKTUAREN IKUSKAPENA ETA ZUZENDARITZA
INSPECCION Y DIRECCION DEL PROYECTO

ESKALA ORIGINALA
ESCALA ORIGINAL
ADIERAZI
INDICADAS
DIN A1
ESKALA GRAFIKOA
ESCALA GRÁFICA

PROIEKTUAREN IZENBURUA
TITULO DEL PROYECTO
BERNABEITIAKO TRENBIDE PASAGUNEAREN KENTZEKO ERAIKUNTZA PROIEKTUA
PROYECTO DE CONSTRUCCIÓN PARA LA SUPRESIÓN DEL PASO A NIVEL DE BERNABEITIA

PLANOAREN IZENBURUA
TITULO DEL PLANO
SOLDAKETA XEHETASUNAK I
DETALLES DE SOLDADURA I

PLANO ZK. / Nº. PLANO
8
ORRIA / HOJA
9 Sigue 10