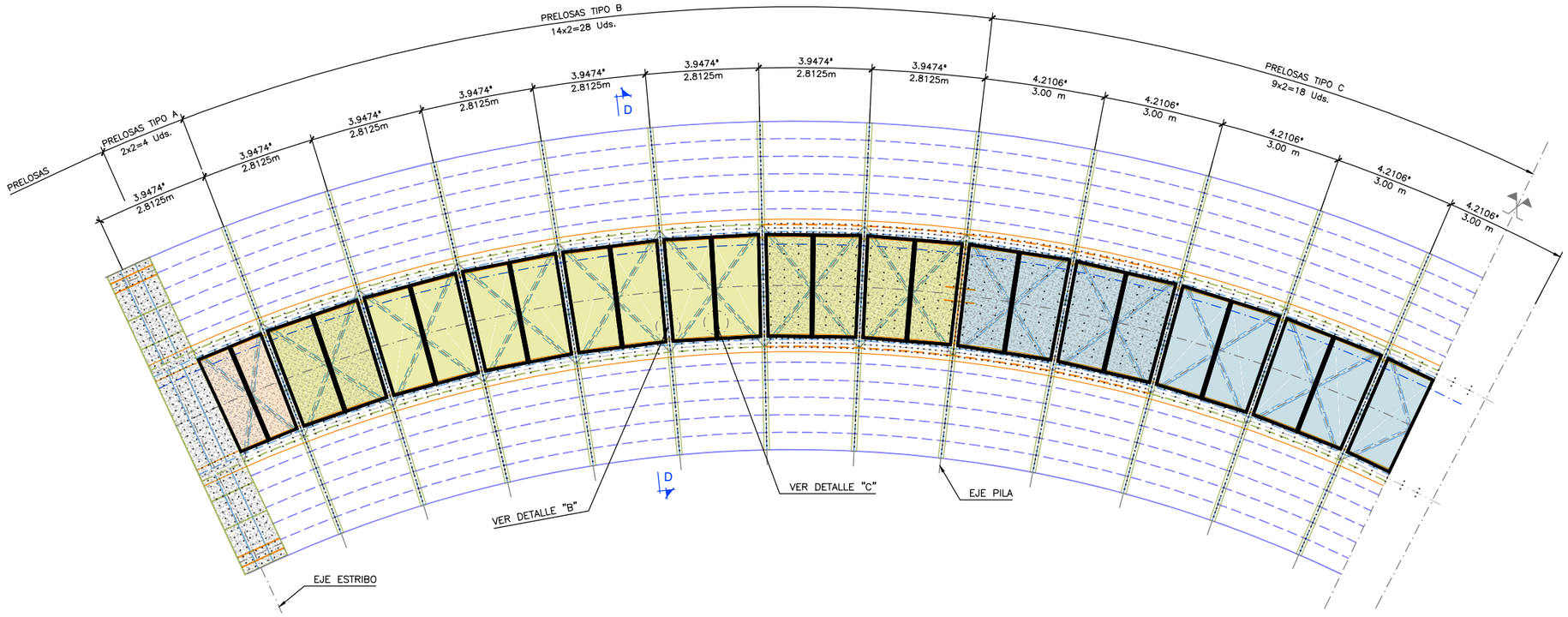

SEMIPLANTA SUPERIOR DE TABLERO
ESCALA 1/75 (DIN A1)

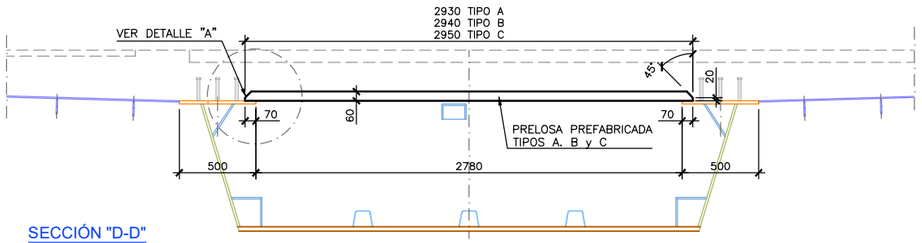

SECCIÓN "D-D"
ESCALA 1/20 (DIN A1) COTAS EN mm

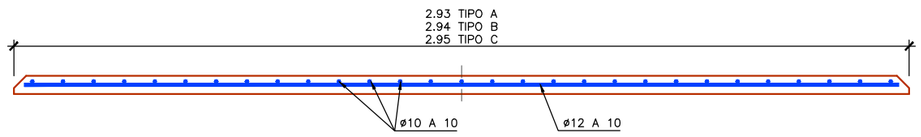

PRELOSAS. ARMADURAS
ESCALA 1/100 (DIN A1)

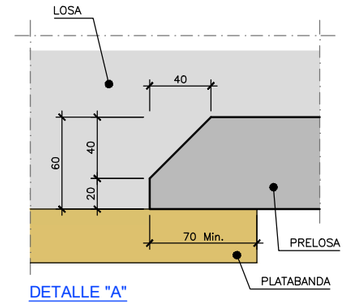

DETALLE "A"
ESCALA 1/2 (DIN A1) COTAS EN mm

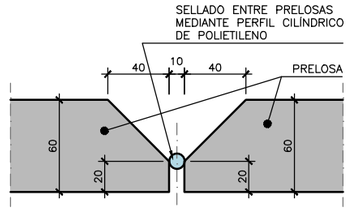

DETALLE JUNTA ENTRE PRELOSAS
ESCALA 1/2 (DIN A1) COTAS EN mm

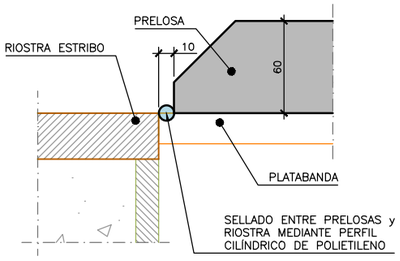

DETALLE JUNTA ENTRE PRELOSAS Y RIOSTRA DE ESTRIBO
ESCALA 1/2 (DIN A1) COTAS EN mm

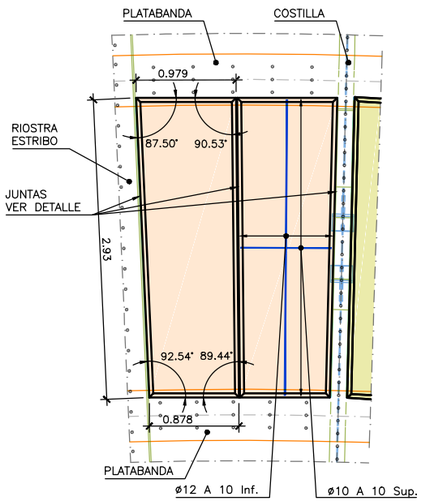

PRELOSA TIPO A. DEFINICIÓN y ARMADURAS
ESCALA 1/30 (DIN A1)

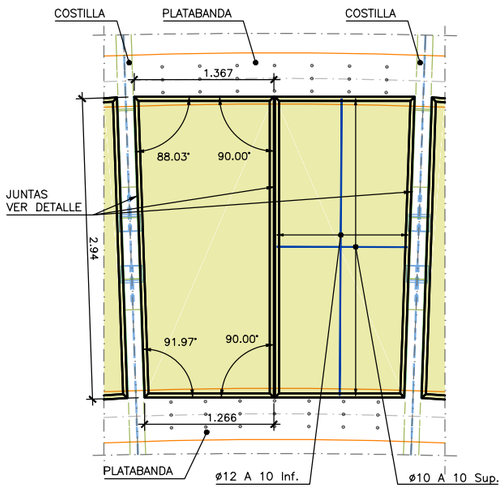

PRELOSA TIPO B. DEFINICIÓN y ARMADURAS
ESCALA 1/30 (DIN A1)

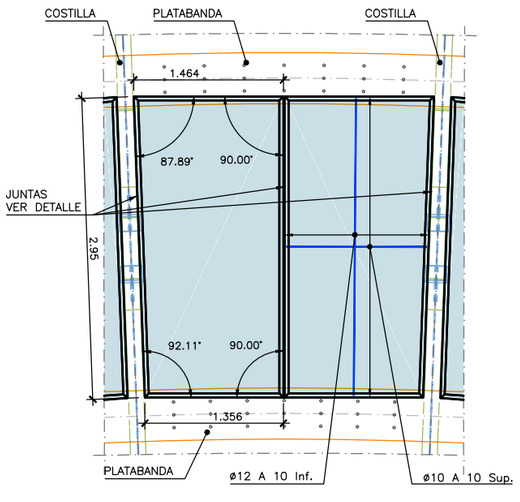

PRELOSA TIPO C. DEFINICIÓN y ARMADURAS
ESCALA 1/30 (DIN A1)

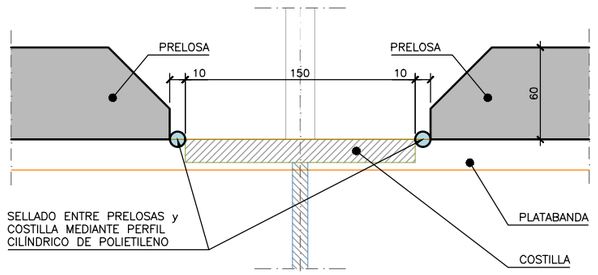

DETALLE JUNTA ENTRE PRELOSAS Y COSTILLAS
ESCALA 1/2 (DIN A1) COTAS EN mm

ESPESORES DE CHAPA

#30	#12
#25	#10
#20	# 8
#15	

NOTA:

- ESTE PLANO DEBERÁ SER LEÍDO CONJUNTAMENTE CON EL PLANO 0.2 "NOTAS Y ESPECIFICACIONES GENERALES".

REV.	CLASE DE MODIFICACIÓN	FECHA	NOMBRE	COMP.	OBRA
A	MODIFICADO 1	JUN 24	fc	ETS	SI

BERRIKUSPENAK / REVISIONES

AHOLKULARIA / CONSULTOR: ferrovial construcción

INGENIARI EGILEA / INGENIERO AUTOR: JUAN JOSÉ SÁNCHEZ, I.C.C y P COLEGIADO Nº 22045

AHOLKULARIAREN ERREFERENTZIA / REFERENCIA CONSULTOR:

ERREFERENTZIA / REFERENCIA: 1-SPNB-24-029-A

EUSKO JAURLARITZA GOBIERNO VASCO
MUGIKORTASUN JASANGARRIAREN SAILA
DEPARTAMENTO DE MOVILIDAD SOSTENIBLE

euskal trenbide sarea
PROIEKTUAREN IKUSKAPENA ETA ZUZENDARITZA
INSPECCION Y DIRECCION DEL PROYECTO

ESKALA ORIGINALA / ESCALA ORIGINAL: ADIERAZI / INDICADAS: DIN A1

ESKALA GRAFIKOA / ESCALA GRÁFICA:

PROIEKTUAREN IZENBURUA / TITULO DEL PROYECTO:
BERNABEITIAKO TRENBIDE PASAGUNEAREN KENTZEKO ERAIKUNTZA PROIEKTUA
PROYECTO DE CONSTRUCCIÓN PARA LA SUPRESIÓN DEL PASO A NIVEL DE BERNABEITIA

PLANOAREN IZENBURUA / TITULO DEL PLANO:
PRELOSAK
TABLERO. PRELOSAS. DEFINICIÓN Y ARMADURAS

PLANO ZK. / Nº. PLANO: 8

ORRIA / HOJA: 11 Sigue 12