EUSKADIKO ARRETA ESPEZIALIZATUARI BURUZKO DATUEN GUTXIENEKO OINARRIZKO MULTZOAREN ERREGISTROAREN TXOSTENA

INFORME DEL REGISTRO DEL CONJUNTO MÍNIMO BÁSICO DE DATOS DE ATENCIÓN ESPECIALIZADA DE EUSKADI



2021

EUSKO JAURLARITZA GOBIERNO VASCO
OSASUN SAILA DEPARTAMENTO DE SALUD

***Egilea* / Autoría**

Erregistroetako eta Osasun-informazioko Zerbitzua.
Osasuneko Eraldaketa, Plangintza eta Digitalizazioaren Zuzendaritza. Osasun Saila.

Servicio de Registros e Información Sanitaria.
Dirección de Transformación, Planificación y Digitalización en Salud. Departamento de Salud.

2025ko Urria / Octubre 2025

AURKIBIDEA
INDICE

LABURPEN EXEKUTIBOA….....	**5**	……..……**RESUMEN EJECUTIVO**
SARRERA …….....	**8**	…..……**INTRODUCCIÓN**
MATERIALAK ETA METODOAK….....	**9**	……..……..**MATERIALES Y MÉTODOS**
EMAITZAK……..….	**12**	..……**RESULTADOS**
1. Datu orokorrak…..……..…...	**12**	……...**1. Datos generales**
2. Akutuen ospitaleak……..……	**15**	…… **2. Hospitales de agudos**
2.1. Ospitaleratze arrunta..……	15	….. 2.1 Hospitalización convencional
2.2. Kirurgia anbulatorioa……..	21	…… 2.2 Cirugía ambulatoria
3. Egonaldi ertain/luzeko ospitaleak	**22**	**3. Hospitales de media-larga estancia**
4. Ospitale psikiatrikoak……	**25**	……..…**4. Hospitales psiquiátricos**
5. COVID-19…..……..……....	**26**	……..……**5. COVID-19**
TAULAK……..…...	**29**	……..…..…….. **TABLAS**
ESKER ONAK..……....	**89**	....……..……**AGRADECIMIENTOS**

2016. urtean araudi berria indarrean sartu zen. Horrek azaltzen du alta ospitalarioa derrigorrez ez diren arretak erregistratuko direla. Hori dela eta, jasotako osasun arretei, **kontaktuak** deituko zaie.

En el año 2016 entró en vigor la nueva normativa que indica que se registrarán atenciones que no tienen por qué implicar un alta hospitalaria. Por esta razón, a las atenciones sanitarias recibidas por los pacientes se las denominará **contactos**.

- **Adierazitako kontaktuak**: 2021ean, 326.023 kontaktu izan dira guztira, ospitale publiko zein pribatuetan, ospitalizazioa eta kirurgia anbulatorioa kontuan hartuta.

- **Contactos declarados**: en 2021 el número total ha sido de 326.023, incluyendo hospitales públicos y privados, contabilizando hospitalización y cirugía ambulatoria.

Izandako kontaktu guztietatik, % 75,64 ospitale publikoetan izan dira, eta % 24,36 pribatuetan.

El 75,64 %, del total de contactos registrados corresponde a los hospitales públicos y el 24,36 % a los hospitales privados.

Txosten honetako analisietan, kontrakoa adierazten ez bada, bakarrik hartuko dira kontuan EAEko bertakoen kontaktuak (315.929 guztira).

En los análisis de este informe, salvo mención expresa en sentido contrario, se contabilizarán únicamente los contactos de residentes en la Comunidad Autónoma Vasca (315.929 en total).

- **Batez besteko egonaldia**: 5,3 egun ospitalizazio arruntetan, akutuen ospitaleetan. Sare publikoan 5,6 egun izan da batez-besteko egonaldia eta pribatuan 3,8 egun.

- **Estancia media**: ha sido de 5,3 días en hospitalización convencional, en los hospitales de agudos. En el caso de la red pública esta estancia ha sido 5,6 días de media y en la privada de 3,8 días de media.

Ospitalizatutako pertsonen adinean ere aldeak izan dira, ospitale publikoen (batezbestekoa 60,7) eta pribatuen (batezbestekoa 59,0) artean.

La edad de los pacientes también ha presentado diferencias entre hospitales públicos (media 60,7) y privados (media 59,0).

- **Ospitalizazio-tasa:** 86,3 izan da Osakidetzako ospitaleetako ohiko kontaktuen kopurua 1.000 biztanleko. Aldeak daude lurralde historiko batetik bestera: Arabak du tasarik altuena (95,0), Bizkaia (84,9) eta Gipuzkoa baxuena (84,4), aurreko urteetan bezala.

- **Ospitalizatzeko arrazoiak**: "Larrialdi-kasuak" izan da akutuen ospitale publikoetan ospitalizazio arrunterako arrazoi nagusia (10.621 kontaktu; bertako kontaktu guztien % 5,6). Ospitale pribatuetan, berriz, "Belaunetako artrosi" (1.067 kontaktu; bertako kontaktu guztien % 3,0). Gaixotasun-multzoak, ISHMT-sailikapenaren arabera, kontuan hartuta, kontaktu gehienak zirkulazio-sistemako gaixotasunen arloan izan dira, 29.729 kontaktu (% 13,2), eta atzetik, digestio-aparatuko gaixotasunetan –28.789 kontaktu (% 12,8)–.

- **Lehenengo prozedura kirurgikoa**: akutuen ospitale publikoetako ospitalizazio arruntetan, emakumeen kasuan erditzearekin lotutakoak izan dira prozedurarik ohikoenak: "Erditzean laguntzeko beste prozedura batzuk" (8.229 kontaktu; % 8,9), "Zesarea" (1.709 kontaktu; % 1,8) eta "Erditzea forzepsarekin eta bentosarekin, eta erauzketa haurra ipurmasailez aurrera datorrenean" (1.642

- **Tasa de hospitalización**: el número de contactos convencionales en los hospitales de Osakidetza por 1.000 habitantes ha sido de 86,3. Se observan diferencias entre los territorios históricos, presentando, al igual que en años anteriores, Álava la mayor tasa (95,0), Bizkaia (84,9) y Guipúzcoa la menor (84,4).

- **Causas de hospitalización**: en los hospitales públicos de agudos la principal causa de hospitalización convencional ha sido "Casos de emergencia" (10.621 contactos, el 5,6 % del total de sus contactos); en el caso de los hospitales privados ha sido "Artrosis de rodilla" (1.067 contactos, el 3,0 % del total de sus contactos). Considerando los grupos de enfermedades según la clasificación del ISHMT, el mayor número de contactos corresponde a enfermedades del sistema circulatorio, 29.729 contactos (13,2 %), seguidas de las enfermedades del aparato digestivo, 28.789 (12,8 %).

- **Primer procedimiento quirúrgico**: en hospitalización convencional en los hospitales públicos de agudos los procedimientos más frecuentes, en el caso de las mujeres, han sido los relacionados con el parto: "Otros procedimientos para ayudar al parto" (8.229 contactos; 8,9 %), "Cesárea" (1.709 contactos; 1,8 %) y "Parto con forceps, ventosa y extracción con presentación de

kontaktu; % 1,8). jarraian "Kolezistektomia eta behazun-hodi komunaren miaketa" (1.617 kontaktu; % 1,7); eta gizonen kasuan "Azalean zeharreko koronarioetako angioplastia transluminal" (2.206 kontaktu; % 2,3).

Ospitale pribatuetako ospitalizazio arruntetan, berriz, maizen izan den prozedura kirurgikoa "Ebakuntza-gela erabiltzen duten beste prozedura terapeutiko batzuk larruazalean eta bularrean" izan da emakumeen kasuan (1.381 kontaktu; % 7,5), eta "Artikulazioetako beste prozedura terapeutiko batzuk ebakuntza-gela erabilita" gizonen kasuan (964 kontaktu; % 5,6).

Datu horiek balioesterakoan, kontuan hartu behar da sare publikoko kontaktuen % 48,2etan ez dela prozedura kirurgikorik egon edo ez da erregistratu. Ehuneko hori % 23,9ra jaisten da sare pribatuan.

Kirurgia anbulatorioan "Kristalinoaren eta kataraten gaineko prozedurak" izan dira prozedurarik ohikoena ospitale publikoetan, bai gizonetan eta emakumeetan, 19.257 kontaktu guztira (% 44,9).

Sare pribatuan, bi sexuetan prozedurarik ohikoena "Azal lesioaren gaineko eszisioa", guztira 4.892 (% 13,7) kontaktu-kopuruarekin.

nalgas" (1.642 contactos; 1,8 %) seguidos de "Colecistectomía y exploración del conducto común" (1.617 contactos; 1,7 %); y, en el caso de los hombres, la "Angioplastia percutánea transluminal coronaria" (2.206 contactos, 2,3 %).

En hospitalización convencional en los hospitales privados, el primer procedimiento quirúrgico más frecuente ha sido "Otros procedimientos terapéuticos con uso de quirófano sobre piel y mama" (1.381 contactos, 7,5 %) en el caso de las mujeres; y "Otros procedimientos terapéuticos con uso de quirófano sobre articulaciones" (964 contactos, 5,6 %) en el caso de los hombres.

En la valoración de estos datos hay que tener en cuenta que en el 48,2 % de los contactos en la red pública no se registra o no ha habido ningún procedimiento quirúrgico. Este porcentaje baja al 23,9 % en la red privada.

En cirugía ambulatoria los procedimientos más frecuentes en hospitales públicos, tanto en hombres como en mujeres, han sido "Procedimientos sobre cristalino y cataratas", con 19.257 (44,9 %) contactos en total.

En la red privada, en ambos sexos el procedimiento más frecuente fue "Escisión en lesión de piel", con 4.892 contactos (13,7 %) en total.

SARRERA
INTRODUCCIÓN

Txosten honetan, 2021ko Euskadiko Arreta Espezializatuari buruzko Datuen Gutxieneko Oinarrizko Multzoaren (AE-DGOM) erregistroaren datuak jasotzen ditu. Erregistro hau Ospitaleetako Alten Erregistro (OAE)[1] ohia da.

El presente informe recoge los datos contenidos en el registro del Conjunto Mínimo Básico de Datos de Atención Especializada de Euskadi (CMBD-AE), anteriormente Registro de Altas Hospitalarias (RAH)[1], correspondientes al año 2021.

Euskal Autonomia Erkidegoko (EAE) ospitale publikoek (Osakidetzako sarekoek) eta pribatuek emandako kontaktuek osatutzen dute.

Incluye los contactos remitidos por los hospitales públicos (red de Osakidetza) y privados de la Comunidad Autónoma del País Vasco (CAPV).

Osasun Sailak kudeatzen du AE-DGOM erregistroa; bertan, paziente bakoitzaren Datuen Gutxieneko Oinarrizko Multzoa (DGOM) osatzen duten aldagai klinikoak, demografikoak eta administratiboak jasotzen dira, arauen bidez xedatutako moduan[2,3].

El CMBD-AE es un registro gestionado por el Departamento de Salud, que contiene el conjunto de variables clínicas, demográficas y administrativas establecidas normativamente[2,3] que constituyen el Conjunto Mínimo Básico de Datos (CMBD) de cada paciente.

[1] AGINDUA, 2015eko urriaren 13koa, Osasuneko sailburuarena, Ospitaleetako Alta Datuen Gutxieneko Oinarrizko Multzoan aldagai berriak sartzekoa eta aldagai horiek Osasun Arreta Espezializatuko jardueretan sartzeko egutegia finkatzekoa.
ORDEN de 13 de octubre de 2015, del Consejero de Salud, por la que se incorporan nuevas variables al conjunto Mínimo Básico de Datos del Alta Hospitalaria y se establece el calendario de su incorporación a las actividades de Atención Sanitaria Especializada.

[2] 303/1992 DEKRETUA, azaroaren 3koa, Ospitaleetako Alta Datuen Gutxieneko Oinarrizko Multzoa arautu eta Euskal Autonomia Erkidegoko Ospitaleetako Alta Erregistroa sortzen duena.
DECRETO 303/1992, de 3 de noviembre, por el que se regula el conjunto mínimo básico de datos del Alta Hospitalaria y se crea el registro de Altas Hospitalarias de Euskadi.

[3] 69/2015 ERREGE DEKRETUA, otsailaren 6koa, osasun-arreta espezializatuaren jarduera-erregistroa arautzen duena.
REAL DECRETO 69/2015, de 6 de febrero, por el que se regula el registro de actividad de atención sanitaria especializada.

Txosten honetan, EAEko ospitale publikoetan eta pribatuetan 2021an alta jaso zuten pazienteen datuak aztertu ditugu. Aurreko urteetako txostenetan bezala, erregistroak bi kategoriatan sailkatu dira, asistentzia-motaren arabera:

- **Ospitaleratze arrunta**: egun batetik (24 ordu) gorako egonaldia duten ospitaleratzeei buruzko kontaktuak jasotzen ditu. Egun batetik (24 ordu) beherako egonaldia duten ospitaleratzeei buruzko altak ere jasotzen dira multzo honetan, arrazoia izan bada beste ospitale batera lekualdatu dituztela, borondatezko alta hartu dutela edo hil egin direla.

- **Kirurgia anbulatorioa:** egun batetik (24 ordu) beherako egonaldia duten ospitaleratze programatuei buruzko kontaktuak jasotzen ditu, ospitalizazio arruntzat jotakoak izan ezik.

Txostena egiteko, AE-DGOMaren egitura ezartzen duten arauetan[1,2,3] adierazitako aldagaiak erabili dira. Jasotako informazioarekin, adierazle garrantzitsu hauek landu dira, horiek aztertzeari ekiteko:

- **Batez besteko egonaldia**. Egonaldi egun kopuruaren eta kontaktu-kopuruaren arteko zatidura da.

- **Erabilera-tasa**. Urteko 1.000 biztanleko kontaktu-kopurua da.

Los datos analizados corresponden a los de los pacientes dados de alta en el año 2021, en los hospitales públicos y privados de la CAPV. Como en los informes de años anteriores, los registros se han categorizado en dos grupos, de acuerdo con el tipo de asistencia:

- **Hospitalización convencional**: incluye los contactos correspondientes a ingresos con una estancia superior a un día (24 horas). En este grupo también se incluyen los ingresos con una estancia menor de un día (24 horas) debidas a altas por traslados a otros hospitales, altas voluntarias y por defunciones.

- **Cirugía ambulatoria**: correspondientes a contactos de ingresos programados con estancia menor de un día (24 horas), a excepción de los casos considerados como hospitalización convencional.

Las variables utilizadas son las recogidas en las normas que establecen la estructura del CMBD-AE [1,2,3]. A partir de la información recibida se han elaborado para su análisis los siguientes indicadores relevantes:

- **Estancia media**. Cociente entre el número de días de estancia y el número de contactos.

- **Tasa de utilización**. Es el número de contactos por cada 1.000 habitantes/año.

Izendatzaile gisa, 2021ko Biztanleen Udal Estatistika (EUSTAT) erabili da.

El denominador utilizado ha sido la población de la Estadística Municipal de Habitantes 2021 (EUSTAT).

- **Tasen arrazoia**. Bi erabilera-tasen zatidura da.

- **Razón de tasas**. Es el cociente entre dos tasas de utilización.

Datuen kalitatea ebaluatzeko, nahitaezko aldagai administratiboen eta klinikoen betetze-maila hartzen da aintzat (ospitaleratze mota, alta mota, bizilekua, diagnostiko nagusia, eta abar), eta baita ospitaleratze-uneko diagnostikoaren adierazlea ere (POA, Present On Admission).

La evaluación de la calidad de los datos se ha realizado considerando el grado de cumplimentación de las variables administrativas y clínicas obligatorias (tipo de ingreso, tipo de alta, lugar de residencia, diagnóstico principal, etc.), así como el del indicador de diagnóstico presente al ingreso (POA, *Present On Admission*).

Erregistratutako informazioaren azterketa, funtsean, deskribatzailea da, eta oinarrizko aldagai administratiboak, diagnostiko nagusia eta lehenengo prozedura kirurgikoa hartu dira kontuan. Azterketa EAEn bizi direnekin egin da. Hori guztia egiteko, SAS Enterprise Guide 7.11[4] software erabili da.

El análisis de la información registrada es básicamente descriptivo, considerando las variables administrativas básicas, junto con el diagnóstico principal y primer procedimiento quirúrgico. El estudio se ha centrado en los casos correspondientes a los residentes en la CAE. Para su realización se ha utilizado el software SAS Enterprise Guide 7.11[4].

Diagnostiko nagusia eta lehenengo prozedura kirurgikoa ebaluatu aurretik, multzo homogeneoetan banatu dira biak.

Previamente al análisis del diagnóstico principal y primer procedimiento quirúrgico, ambos se han distribuido en grupos homogéneos.

Diagnostiko nagusien kasuan bi metodologia erabili dira: alde batetik, Gaixotasunen Nazioarteko Sailkapenaren 10. berrikusketa, Aldaketa Klinikoa hartu da kontuan (GNS-10-ES)[5], eta sailkapen horren

En el caso de los diagnósticos principales se han empleado dos metodologías; por un lado se ha considerado la Clasificación Internacional de Enfermedades, 10ª revisión, Modificación Clínica (CIE-10-ES)[5],

[4] SAS Institute Inc., 2014, Cary, North Carolina, USA.
[5] Clasificación Internacional de Enfermedades. 10.ª Revisión, Modificación Clínica. Edición Española. Ministerio de Sanidad, Consumo y Bienestar Social; Dirección General de Salud Pública, Calidad e Innovación; Subdirección General de Información Sanitaria e Innovación.

lehenengo hiru digituak oinarri hartuta egin dira multzoak. Eta, bestetik, International Shortlist for Hospital Morbidity Tabulation-en (ISHMT)[6] proposatzen den sailkapena erabili da.

teniendo en cuenta los grupos en base a los tres primeros dígitos de esa clasificación. En segundo lugar se ha utilizado la clasificación propuesta en la International Shortlist for Hospital Morbidity Tabulation (ISHMT)[6].

Prozedura kirurgikoei dagokienez, CCS prozedurak multzokatzeko tresna erabili da, Agency of Healthcare Research and Quality (AHRQ-USA)[7] erakundearena.

En el caso de los procedimientos, para su clasificación se ha utilizado el agrupador de procedimientos CCS, de la Agency of Healthcare Research and Quality (AHRQ-USA)[7].

COVID-19 pandemia dela eta, datu batzuen irakurketa arretaz egin behar da (aurrerago taulen oharrak eta atal espezifikoa ikusi).

Debido a la pandemia de COVID-19, las interpretaciones de ciertos datos deben efectuarse con cautela (ver notas de tabla, y apartado específico más adelante).

[6] World Health Organization. (2009). International Shortlist for Hospital Morbidity Tabulation (ISHMT).
[7] Beta Clinical Classifications Software (CCS) for ICD-10-CM/PCS. Healthcare Cost and Utilization Project (HCUP). March 2018. Agency for Healthcare Research and Quality, Rockville, MD. www.hcup-us.ahrq.gov/toolssoftware/ccs10/ccs10.jsp.

1. Datu orokorrak

EAEn, 2021eko urtean, 326.023 kontaktu erregistratu ziren guztira ospitaletan, egoiliarrak eta ez-egoiliarrak kontuan hartuta.

1. Datos Generales

El número total de contactos hospitalarios registrados en la CAPV durante el año 2021 fue de 326.023, considerando residentes y no residentes.

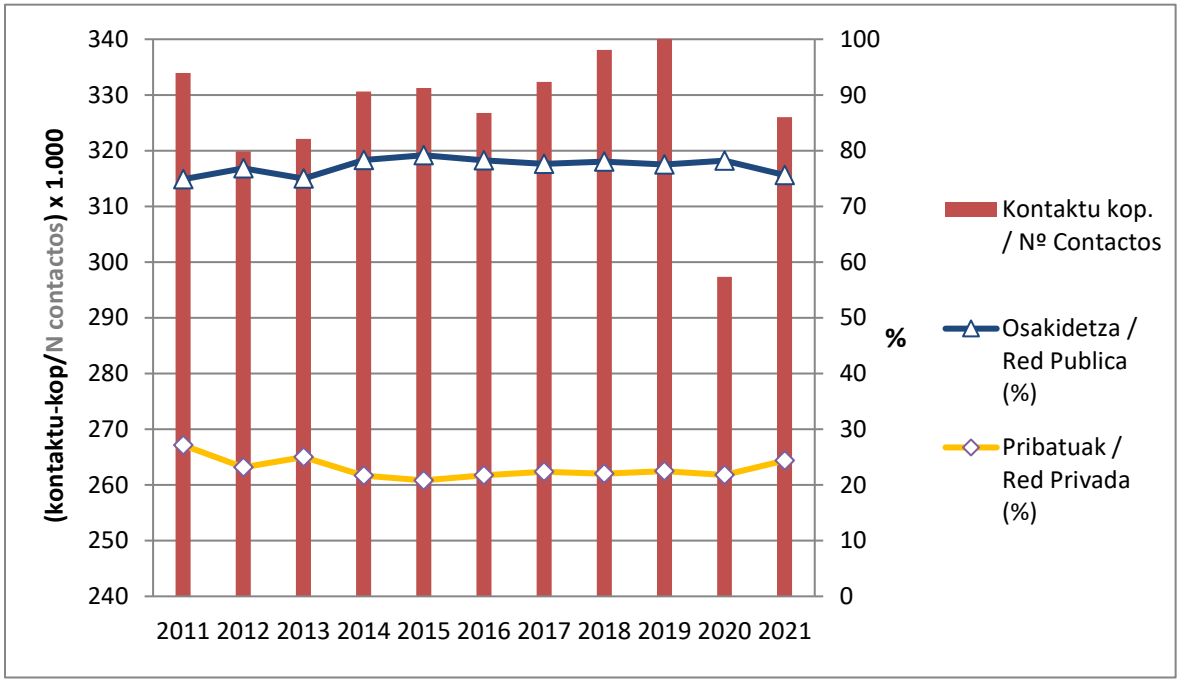

1. irudia. 2012-2021 urteak bitartean guztira izandako kontaktuen kopurua eta kopuru horretatik sare publikoko (Osakidetza) eta sare pribatuko ospitaleetan izandako kontaktuen ehunekoa.

Figura 1. Número de contactos totales y distribución porcentual entre hospitales de la red pública (Osakidetza) y la red privada entre los años 2012 y 2021.

Erregistratutako multzo honen kontaktuen % 96,1 akutuen ospitaletan eman ziren.

De este conjunto de contactos registrados el 96,1 % lo fueron en hospitales de agudos.

Erregimen anbulatorioak (kontaktuen % 25,1) pisu erlatibo handiagoa du ospitale pribatuetan (2. irudia).

El régimen ambulatorio (el 25,1 % de las contactos) tiene un mayor peso relativo en los hospitales privados (figura 2).

EAE bizi ez diren pazienteen kopurua txikia bada ere –guztira kontaktuen % 3,1– gehiago izan dira sare pribatuan (% 6,6) publikoan baino (% 2,0).

Aunque el número de pacientes no residentes en la CAE es pequeño, en conjunto un 3,1 % de los contactos, su importancia es mayor en la red privada (6,6 %) que en la pública (2,0 %).

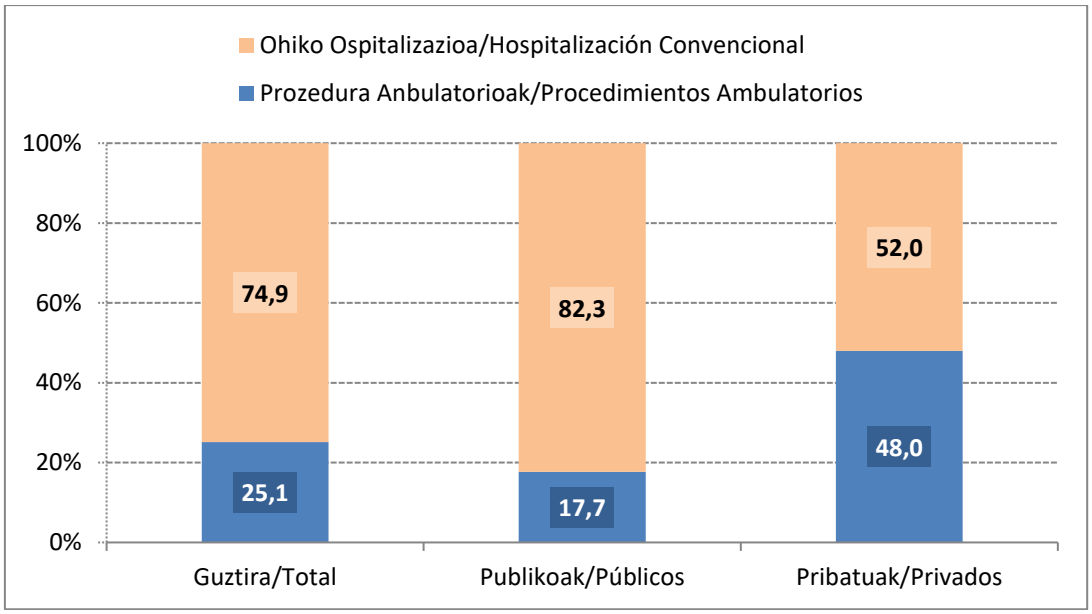

2. irudia. Kontaktuen banaketa, guztira eta arreta motaren arabera.
Figura 2. Distribución de contactos totales y por tipo de asistencia.

Hemendik aurrera aurkeztutako datuak, 1. eta 2. tauletan izan ezik, soilik kontuan hartuko dute EAEko egoiliarrak.

Los datos presentados de aquí en adelante, con la excepción de las tablas 1 y 2, se refieren exclusivamente a residentes en la CAPV.

1. taulan ikusten denez, egonaldi ertain-luzeko ospitaleetan izaten diren kontaktuen kopurua ez da oso handia, kontaktu guztien % 3,0 bakarrik; hori bai, gehiago betiere sare publikoan (% 2,5) pribatuan baino (% 0,5)

Como se puede ver en la tabla 1, el número de contactos en los hospitales de media-larga estancia es pequeño, en conjunto un 3,0 % del total, siendo su contribución mayor en la red pública (2,5 %) que la privada (0,5 %).

Erregistratutako informazioaren kalitateari dagokionez, aztertu diren datuen emaitzak laburbildu dira 3.1. eta 3.2. tauletan.

Respecto a la calidad de la información registrada, en las tablas 3.1 y 3.2, se resumen los resultados de los datos analizados.

3.1. taula horretan, "ospitaleratze-uneko diagnostikoa" (POA) aldagaiaren azterketari buruzko emaitzak ikusten dira.

En la tabla 3.1, se muestran los resultados del análisis de la variable "diagnóstico presente al ingreso" (POA).

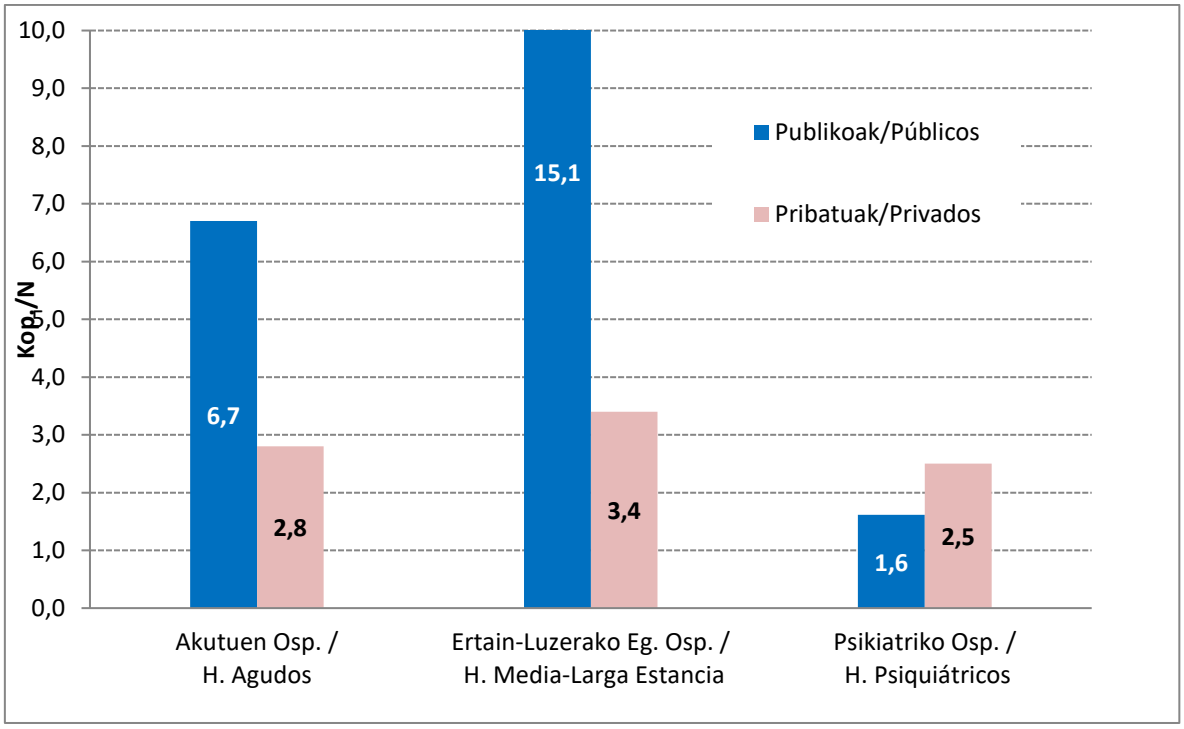

3. irudia. Ospitale mota bakoitzean erregistratutako diagnostikoen batez besteko kopurua kontaktu bakoitzean.

Figura. 3 Número medio de diagnósticos registrados por contacto en los distintos tipos de hospitales.

3.2. taulan, ospitale publiko zein pribatuetan, EAEn bizi diren pazienteen diagnostikoei eta egindako prozedurei buruzko datuak laburbiltzen dira. Paziente guztiak kontuan hartuta, batez beste 6,3 diagnostiko kontaktu bakoitzatik.

Ikusten denez –3. irudia– diagnostiko gehiago erregistratu ziren egonaldi ertain-luzeko ospitaleetan akutuetakoetan baino, bai eta Osakidetzaren sarean ere pribatuetan baino.

En la tabla 3.2 se resumen los datos relativos a diagnósticos y procedimientos realizados a los pacientes, residentes en la CAPV, en los distintos hospitales. Para el conjunto de pacientes se registró una media de 6,3 diagnósticos por cada contacto.

Como puede apreciarse en la Figura 3, se registra un mayor número de diagnósticos en los hospitales de media larga estancia frente a los agudos; así como en los de la red de Osakidetza en comparación con los privados.

Erregistratutako prozedura kopurua kontaktu bakoitzean, batez beste 1,7 izan da (3.2. taula) 2021ean.

El número de procedimientos registrados por contacto, ha sido 1,7 de media (Tabla 3.2) en el año 2021.

Sare publikoko akutuen ospitaleetan egindako prozedura kopurua kontaktu bakoitzean handixeagoa da sare pribatuetakoa baino: 1,8 versus 1,4.

El número de procedimientos por contacto en los hospitales de agudos de la red pública es ligeramente mayor a los de la red privada: 1,8 versus 1,4.

Hemendik aurrera, hiru ospitale mota (akutuen, egonaldi ertain-luzekoen eta psikiatrikoen) azterketa zehatzagoa egingo dugu.

A continuación se realiza un estudio más pormenorizado de cada uno de los tipos de hospitales: de agudos, de media-larga estancia y psiquiátricos.

2. Akutuen ospitaleak

2.1. Ospitaleratze arrunta

2. Hospitales de agudos

2.1. Hospitalización convencional

4. taulan ospitaleratze arruntean kontaktu jaso duten pazienteen adinari eta batez besteko egonaldiari buruzko datuak jaso dira. Bi kasuetan, batez besteko balio handiagoak ageri dira sare publikoko ospitaleetan pribatuetakoetan baino.

En la tabla 4 se resumen los datos relativos a la edad y estancia medias de los pacientes con contactos de hospitalización convencional. En ambos casos, se observan unos valores medios mayores en los hospitales de la red pública que en los de la privada.

Ospitalizazio motan ere nabari dira bi sareen arteko aldeak (4. irudia). Osakidetzaren ospitaleetan ospitaleratze urgenteen eta programatuen arteko erlazioa 2:1 inguru da, baina ospitale pribatuetan alderantzikatu egiten da proportzio hori.

Las diferencias entre ambas redes también se manifiestan en el tipo de ingreso (figura 4). Mientras en los hospitales de Osakidetza la relación entre ingresos urgentes y programados es aproximadamente de 2 a 1, en el caso de los privados la proporción se invierte.

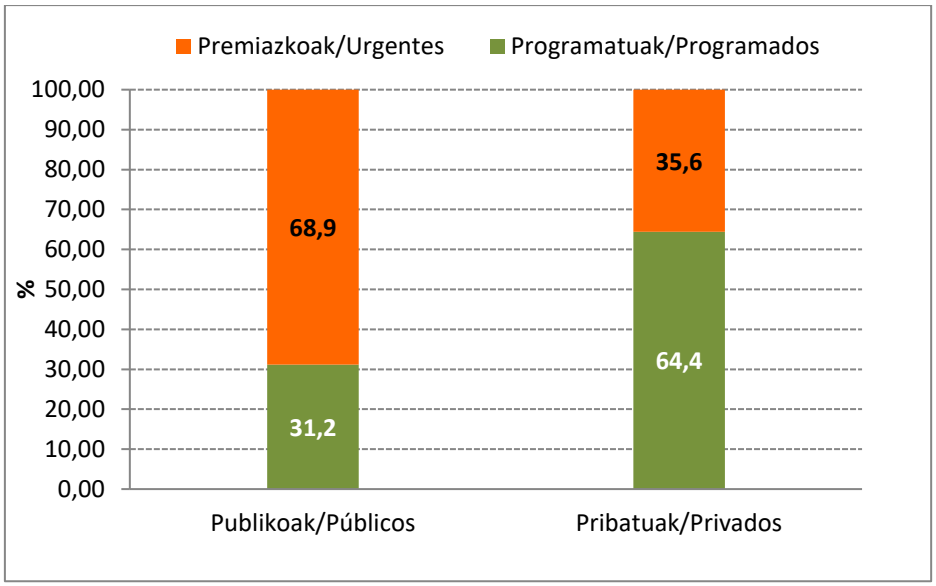

4. irudia. Ospitaleratze arrunt motaren banaketa, ospitale publikoetan eta pribatuetan.
Figura 4. Distribución del tipo de ingreso en hospitalización convencional, en hospitales públicos y privados.

Alta-zerbitzua dagokionez (5. taula), eredu berari jarraitzen diote bi sareek.

6. taulan, zerbitzuka banakatu dira ospitalizazio arrunteko kasuei buruzko datuak. Kontaktu kopuru handiena barne-medikuntzako zerbitzuetan izan da (% 17,4); atzetik datoz, traumatologia eta kirurgia ortopedikoa; kirurgia orokorra eta aparatu digestibokoa; eta obstetrizia-ginekologia (% 12,5, 10,3 eta 9,2 hurrenez hurren). Gainerako zerbitzuak ez dira % 8ra iristen. Ospitale publikoetan, barne-medikuntza, traumatologia eta kirurgia ortopedikoa, obstetrizia eta ginekologia eta kirurgia orokorra zerbitzuetan izaten da kontaktu kopuru handiena (% 17,7, 10,3 eta 9,7 hurrenez hurren); ospitale pribatuetan, berriz, traumatologian eta kirurgia ortopedikoan, eta barne medikuntzan (% 25,4 eta 16,1 hurrenez hurren).

Respecto al tipo de alta (tabla 5), el patrón es similar en ambas redes.

En la *tabla 6* se desglosa la información de los casos de hospitalización convencional por servicio. El mayor número de contactos corresponde a los servicios de medicina interna (17,4 %), seguidos de traumatología y cirugía ortopédica; cirugía general y digestiva; y obstetricia-ginecología (12,5; 10,3; y 9,2 %, respectivamente). El resto de servicios tiene un peso inferior al 8 %. En los hospitales públicos son los servicios de medicina interna, traumatología y cirugía ortopédica, y cirugía general y digestiva junto con Obstetricia y Ginecología (17,7, 10,3 y 9,7 %, respectivamente) los que tienen un mayor número de contactos, mientras que en los privados son traumatología y medicina interna (24,5 y 16,0 %) respectivamente).

Pazienteen sexuari dagokionez (7. taula), bi sexuak orekatuta daude emandako kontaktu guztietan (% 50,5 eta % 49,5; gizonak eta emakumeak hurrenez hurren). Sexuarekin batera adina ere kontuan hartzen bada, aldeak handiagoak dira. Emakumeak gizonak baino kontaktu gehiago izan dira 15-29 eta 30-49 adin-taldeetan, hau da, aldi ugalkorrean, baina gutxiago, adin horietatik behera eta gora. Alde horiek nabarmenagoak dira 1.000 biztanleko ospitalizazio-tasak aztertzen badira, bereziki 50 urtetik gorakoen taldeetan (5. irudia).

En cuanto al sexo de los pacientes (tabla 7), ambos sexos contribuyen de forma equilibrada al total de contactos (50,5 y 49,5 %, en hombres y mujeres, respectivamente). Si junto con el sexo se considera la edad, las diferencias son mayores. En las mujeres se da un mayor número de contactos que en los hombres en los grupos de edad de 15-29 y 30-49, es decir en el período fértil, e inferior tanto por debajo como por encima de estos tramos. Estas diferencias son más acusadas cuando se analizan las tasas de hospitalización por cada 1.000 habitantes, en especial en los grupos de edad mayores de 50 años (figura 5).

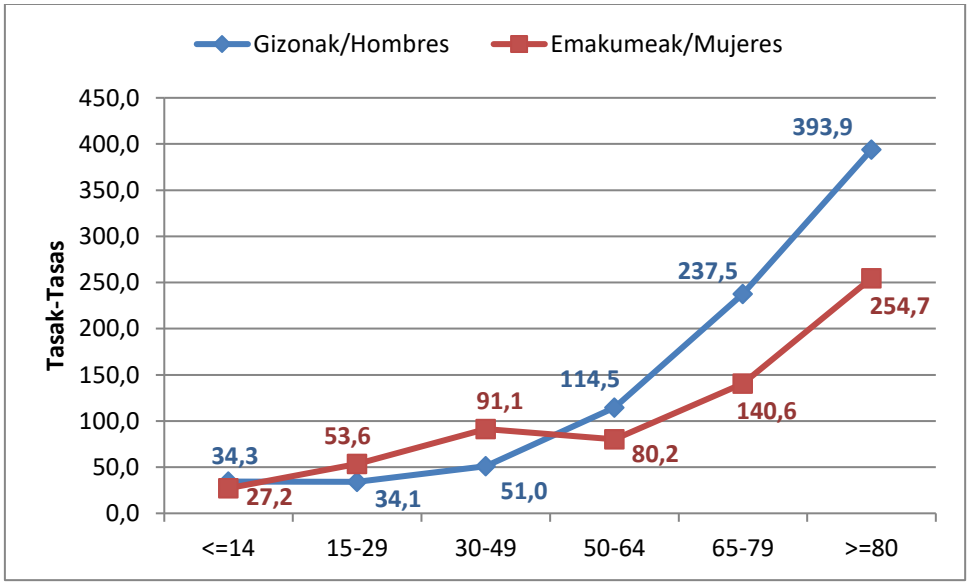

5. irudia. Tasak, 1.000 biztanleko, adinaren eta sexuaren arabera, ospitaleratze arrunten kasuetan.

Figura 5. Tasas, por 1.000 habitantes, por grupos de edad y sexo, en casos de hospitalización convencional.

8. taulan laburbildu da guztizko kontaktuei, pertsonako kontaktu-kopuruari eta erabilera-tasei buruzko informazioa; ospitale publiko edo pribatuen arabera, pazienteak bizi diren lurralde historikoaren arabera eta pazientearen sexuaren arabera sailkatu da informazioa.

La información sobre contactos totales, número de contactos por persona y tasas de utilización se resume en la tabla 8; se clasifica por hospitales públicos y privados, territorio histórico de residencia y sexo del paciente.

Bi ospitale sareetan, gizonek kontaktu-kopuru handiagoa dute pertsonako.

En ambas redes hospitalarias, los hombres presentan un mayor número de contactos por persona.

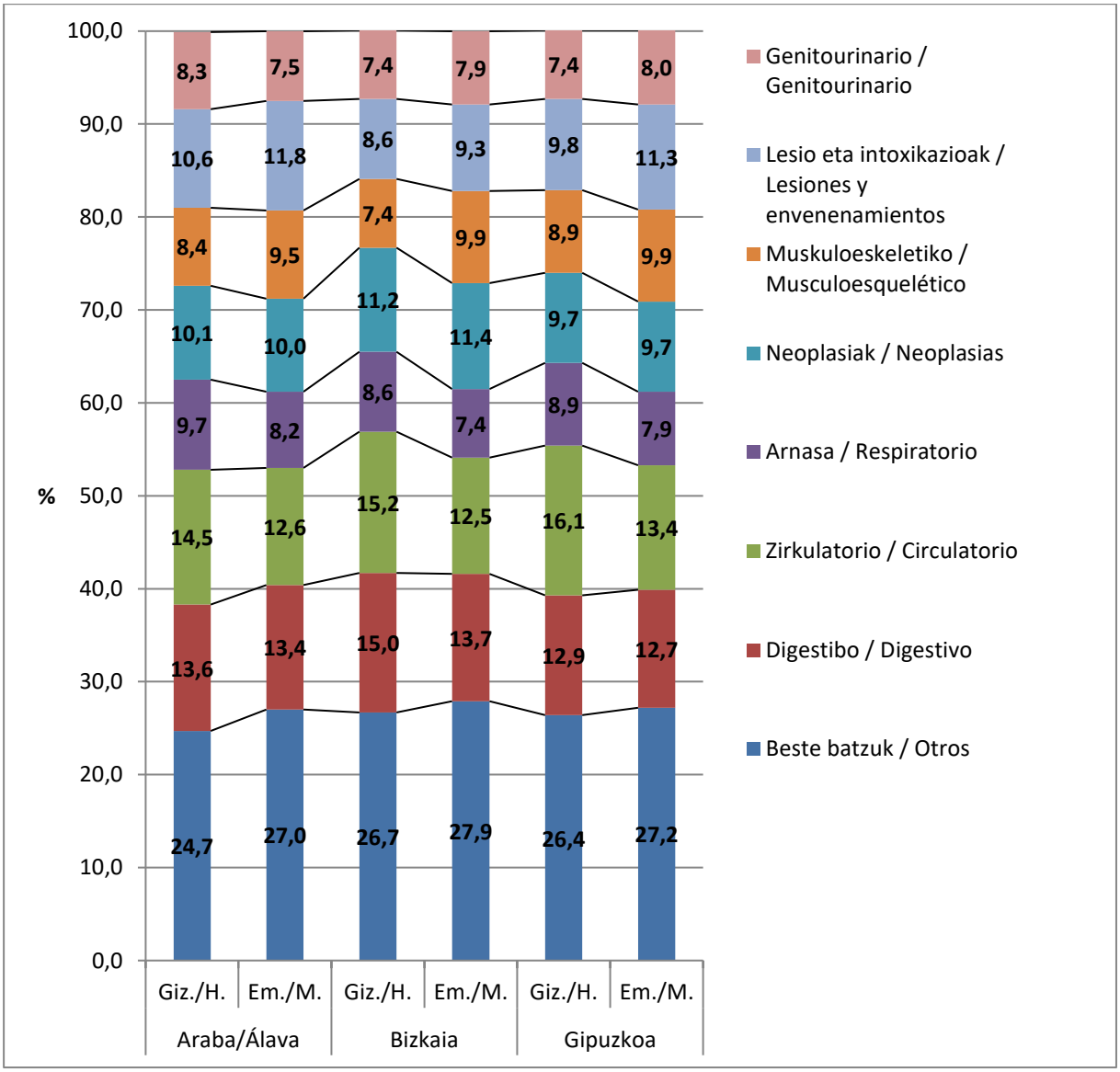

6. irudia. Ospitaleratze arrunteko talde diagnostiko ohikoenak, lurralde historikoaren eta sexuaren arabera. Emakumezkoen kasuan, ehunekoak kalkulatzeko ez dira kontutan hartu «Haurdunaldia, erditzea eta puerperio» taldeko kontaktuak.

Figura 6. Grupos diagnósticos más frecuentes en hospitalización convencional, según territorio histórico y sexo. En el caso de la mujeres no se han considerado los contactos de grupo "Embarazo, parto y puerperio" para el cálculo de los porcentajes.

9.1 eta 9.2. taulan ageri dira diagnosi-multzoaren araberako kontaktuak, gizonezko nahiz emakumezkoenak, hurrenez hurren. «Haurdunaldia, erditzea eta puerperio» taldea dagoenez, eta emakumezkoen artean kontaktu-kopuru handien izaten duen multzoa denez, zaila gertatzen da sexuen arteko gainerako diagnosi-multzoen alderatzea. Esandakoa saihesteko, 6. irudian ohiko diagnosi-multzoen pisu erlatiboa irudikatu da, kontaktu-kopuruaren ehuneko gisa, «Haurdunaldia, erditzea eta puerperio» taldea kontuan hartu gabe.

Los contactos por grupo diagnóstico, en hombres y mujeres, se muestran en las tablas 9.1 y 9.2, respectivamente. La existencia del grupo "Embarazo, parto y puerperio", que además es el grupo con un mayor número de contactos entre las mujeres, dificulta la comparación de la del resto de grupos de diagnóstico entre sexos. Para obviar esta situación, en la figura 6 se representa el peso relativo de los grupos de diagnósticos más frecuentes, como porcentaje respecto al número de contactos, sin considerar las de dicho grupo "Embarazo, parto y puerperio".

Irudi horretan ikusten da zirkulazio-aparatuko, digestio-aparatuko eta arnas-aparatuko diagnostikoak ohikoenak direla bi sexuetan.

En esta figura se aprecia que los diagnósticos de los aparatos circulatorio, digestivo y respiratorio tienden a ser los más frecuentes en los dos sexos.

10. taulan jaso dira diagnostiko nagusian maizen izaten diren prozesuak, Osakidetzaren sareko ospitaleetan. «Larrialdi-kasuak» eta «Kolelitiasi» dira prozesu ohikoenak.

En lo referente a los procesos más frecuentes en el diagnóstico principal en los hospitales de la red de Osakidetza, se recogen en la tabla 10. "Casos de emergencia" y "Colelitiasis" son los procesos más frecuentes.

11.1. eta 11.2. tauletan jaso da ospitale pribatuei buruzko informazioa. "Belaunetako artrosi" eta "Iztaiko hernia" dira diagnostiko ohikoenak.

La información referida a los hospitales privados se recoge en las *tablas 11.1* y *11.2.* Los diagnósticos más frecuentes son "Artrosis de rodilla" y "Hernia inguinal".

Deskribatutako diagnostiko maiztasunik, azalduko lukete kontaktu gehien dituzten zerbitzuak barne-medikuntza eta traumatologia izatea (12. taula).

Las frecuencias de diagnósticos descritas explicarían que los servicios con un mayor número de contactos sean Medicina Interna y Traumatología (tabla 12).

13. taulan International Shortlist for Hospital Morbidity Tabulation-en arabera (ISHMT)[6]

En la tabla 13 se resume la frecuencia de los diagnósticos agrupados según la

multzokatu diren diagnostikoen maiztasuna laburtzen da. Zirkulazio, digestio aparatuko gaixotasunek eta neoplasiak eragiten dituzte ospitaleratze gehienak (% 13,2; % 12,8 eta % 9,9, hurrenez hurren); atzetik datoz lesio eta intoxikazioak (% 9,1). Kontrako muturrean daude sortzetiko anomaliak (% 0,5) eta entzumeneko eta mastoide-apofisiko gaixotasunak (% 0,4).

International Shortlist for Hospital Morbidity Tabulation (ISHMT)[6]. Las enfermedades de los aparatos circulatorio (13,2 %), digestivo (12,8 %), y neoplasias (9,9 %), son las que generan un mayor número de ingresos hospitalarios, seguidas de las lesiones y envenenamientos (9,1 %). En el extremo opuesto están las anomalías congénitas (0,5 %), junto a las enfermedades del oído y las de la apófisis mastoides (0,4 %).

Prozedurei dagokienez, CCS sailkapenaren[7] arabera multzokatutako prozedura-taldeak ebaluatu dira. Ospitale publikoetan lehenengo prozedura kirurgiko gisa gehien erregistratzen diren 10 kategoriak 14.1. taulan zerrendatu dira, eta ospitale pribatuetakoak 14.2. taulan, sexuaren arabera bereizita.

En cuanto a los procedimientos, se han evaluado los grupos de procedimientos de acuerdo con la clasificación CCS[7]. Las diez categorías más registradas, como primer procedimiento quirúrgico, se relacionan en las tablas 14.1, (hospitales públicos) y 14.2 (hospitales privados), diferenciadas por sexo.

Sare publikoan kategoria hauek dira gehien erabiltzen direnak: "Erditzeari laguntzeko beste prozedura batzuk", "Aldakaren ordezkapen partziala edo erabatekoa" eta "Azalean zeharreko koronarioetako angioplastia transluminal".

En la red pública la categoría más frecuente es "Otros procedimientos para ayudar al parto", seguida por "Sustitución total o parcial de caderas" y "Angioplastia percutánea transluminal coronaria".

Alde handiak daude sexuen artean. Gizonetan, "Azalean zeharreko koronarioetako angioplastia transluminal" eta "Uretran zeharreko eszisioa, drainatzea edo gernu-buxadura kentzea" agertzen dira lehenengo postuetan, eta hurrengoa da "Iztai- eta izter-hernia konpontzea". Emakumeetan, berriz, erditzearekin zerikusia duten prozedurak dira gehien erregistratzen direnak: "Erditzeari laguntzeko beste prozedura batzuk", "Zesarea" eta "Erditzea forzepsarekin eta bentosarekin, eta

Existen grandes diferencias entre sexos. En los hombres "Angioplastia percutánea transluminal coronaria" y "Escisión transuretral, drenaje o eliminación de obstrucción urinaria" ocupan los primeros puestos, seguidas por "Reparación de hernia inguinal y femoral". Por el contrario, entre las mujeres los procedimientos más registrados son los relacionados con el parto: "Otros procedimientos para ayudar al parto", "Cesárea" y "Parto con forceps, ventosa y extracción con presentación de

erauzketa haurra ipurmasailez aurrera datorrenean". Hurrengoak dira "Kolezistektomia eta behazun-hodi komunaren miaketa" eta "Aldakak erabat edo partzialki ordeztea".

nalgas" seguidos por "Colecistectomía y exploración del conducto común" y "Sustitución de caderas total y parcial".

Ospitale pribatuetan, berriz, "Ebakuntza-gela erabiltzen duten beste prozedura terapeutiko batzuk giltzaduretan" eta "Ebakuntza-gela erabiltzen duten beste prozedura terapeutiko batzuk larruazalean eta bularrean" dira ohikoenak.

En los hospitales privados, en cambio, los más frecuentes son "Otros procedimientos terapéuticos con uso de quirófano sobre articulaciones" y "Otros procedimientos terapéuticos con uso de quirófano sobre piel y mama".

Kasu honetan ere aldeak badaude sexuen artean. Hauek dira gehien egiten diren prozedurak: "Ebakuntza-gela erabiltzen duten beste prozedura terapeutiko batzuk giltzaduretan" eta "Iztai- eta izter-hernia konpontzea" gizonetan, eta "Ebakuntza-gela erabiltzen duten beste prozedura terapeutiko batzuk larruazalean eta bularrean", "Erditzeari laguntzeko beste prozedura batzuk" eta "Ebakuntza-gela erabiltzen duten beste prozedura terapeutiko batzuk giltzaduretan" emakumeetan.

También en este caso existen diferencias entre sexos. Los procedimientos más habituales son: "Otros procedimientos terapéuticos con uso de quirófano sobre articulaciones" y "Reparación de hernia inguinal y femoral" en hombres y "Otros procedimientos terapéuticos con uso de quirófano sobre piel y mama", "Otros procedimientos para ayudar al parto" y "Otros procedimientos terapéuticos con uso de quirófano sobre articulaciones" en mujeres.

2.2. Kirurgia anbulatorioa

15. taulan, kirurgia anbulatorio handiko eta txikiko datuak laburbildu ditugu.

2.2. Cirugía ambulatoria

En la tabla 15 se resumen los datos de contactos en cirugía ambulatoria mayor y menor.

16. taulan jaso dira kirurgia handi anbulatorioan lehenengo prozedura kirurgiko gisa gehien erregistratzen diren lehenengo hamar prozedura kirurgikoak, CCS sailkapenaren arabera multzokatuta. Ospitale publikoetan –16.1. taula– prozedura-motarik ohikoena "Kristalinoaren

Los diez procedimientos quirúrgicos más frecuentemente registrados como primer procedimiento quirúrgico, en cirugía mayor ambulatoria se recogen en la tabla 16, agrupados de acuerdo con la clasificación CCS. En los hospitales públicos (tabla 16.1) el tipo más frecuente son los

eta kataraten gaineko prozedurak" da. Pribatuetan –16.2. taula– , aldiz, "Larruazaleko lesioren gaineko eszisio" da.

"Procedimientos sobre cristalino y cataratas". En los hospitales privados (tabla 16.2), por el contrario, el tipo más frecuente es "Escisión de lesión de piel".

3. Egonaldi ertaineko/luzeko ospitaleak

17.1. taulan banakatu dira egonaldi ertain-luzeko ospitaleetan egon direnen batez besteko adina eta egin duten egonaldia, eta 17.2. taulan alta mota agertzen da.

7. irudian kontaktuen banaketa ikusten da adin-talde handien eta sexuaren arabera. 80 urtera bitarte, ospitalizazio-kasu gehiago dago gizonen artean, baina joera hori alderantzikatu egiten da adin horretatik aurrera.

3. Hospitales de media-larga estancia

La edad y estancia medias en los hospitales de media-larga estancia se desglosan en la tabla 17.1, y el tipo de alta en la tabla 17.2.

La distribución de los contactos, por grandes grupos de edad y sexo se muestra en la figura 7. Hasta los 80 años se observa un mayor número casos de hospitalización en hombres, tendencia que se invierte a partir de esta edad.

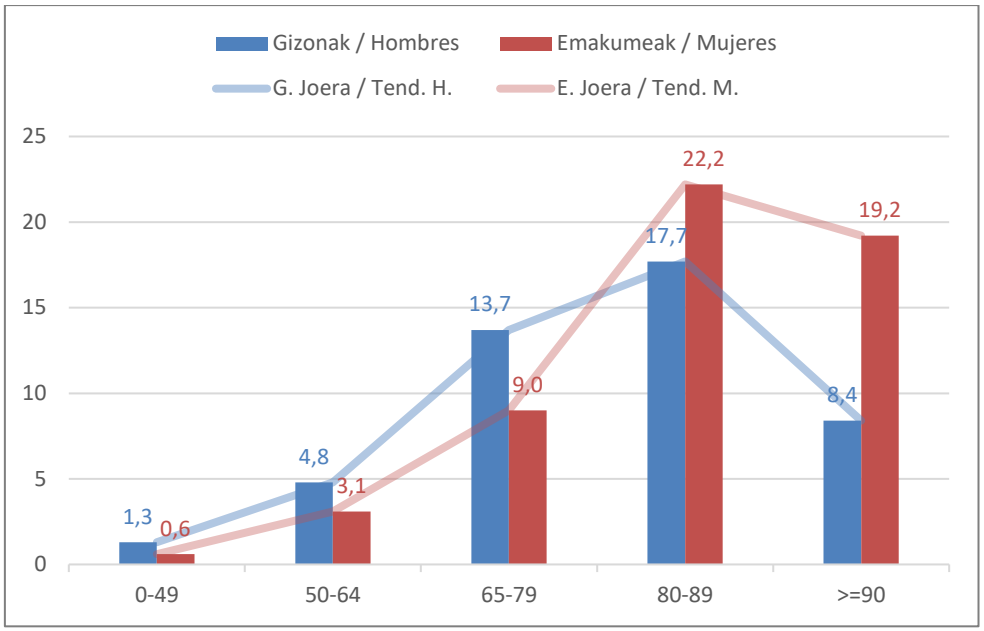

7. irudia. Ospitaleratze arrunteko kontaktuak, adinaren eta sexuaren araberako taldeetan banatuta, egonaldi ertaineko/luzeko ospitale publikoetan. Ehunekoa kontaktu kopuru osoarekiko.

Figura 7. Distribución de las contactos por grupos de edad y sexo de hospitalización convencional, en los hospitales públicos de media-larga estancia. Porcentaje sobre el total de contactos.

18.1. taulan –gizonak– eta 18.2. taulan –emakumeak– diagnostiko multzoaren eta lurraldearen araberako kontaktuak ikusten dira, egonaldi ertain-luzeko ospitale publikoak kontuan hartuta; grafikoki eta laburtuta, 8. irudian ikusten dira.

Los contactos por grupo de diagnóstico y territorio, para el conjunto de hospitales públicos de media-larga estancia, se muestran en la tabla 18.1 (hombres) y 18.2 (mujeres), representándose gráficamente y de forma resumida en la figura 8.

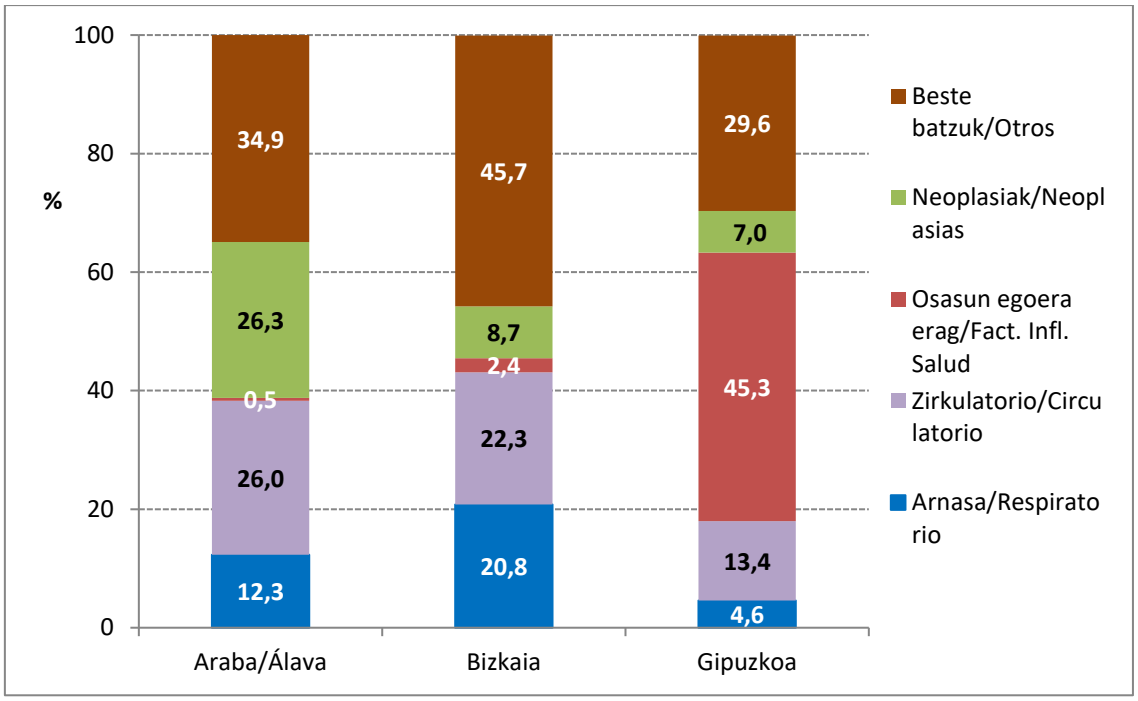

8. irudia. Ospitaleratze arrunteko diagnostiko-talde ohikoenak, egonaldi ertaineko/luzeko ospitale publikoetan nahiz pribatuetan, lurralde historikoen arabera.
Figura 8. Grupos de diagnóstico más frecuentes, según territorio histórico, en hospitalización convencional, en hospitales públicos y privados de media-larga estancia.

19.1. eta 19.2. tauletan laburbildu dira egonaldi ertain-luzeko ospitale publikoetan maizen izaten diren diagnostikoak.

Los diagnósticos más frecuentes en hospitales públicos de media-larga estancia se resumen en las tablas 19.1 y 19.2.

"Ondorengo beste zainketa batzuk" eta "Larrialdi-kasuak" da maizen ageri diren diagnostiko-multzoak.

Se observa que "Contacto para otros cuidados posteriores" y "Casos de emergencia" son los grupos de diagnósticos más frecuentes.

Gizonetan, "Ondorengo beste zainketa batzuk" dago lehen postuan, eta emakumeetan "Larrialdi-kasuak" da lehenengo multzoa.

En hombres, "Contacto para otros cuidados posteriores" se situaría en primer lugar, mientras que "Casos de emergencia" ocuparía el primer puesto en el caso de las mujeres.

4. *Ospitale psikiatrikoak*

20. taulan ikusi dezakegu ospitale motaren arabera zenbat kontaktu diren eta egonaldiaren batez-bestekoa eta mediana. 21. taulan 3 digituko diagnostiko-kategoria ohikoenen datuak ditugu.

9. irudian kontaktuen banaketa ikusten da adin-talde handien eta sexuaren arabera. 60 urtera arte, ospitalizazio-kasu gehiago dago gizonen artean, baina joera hori alderantzikatu egiten da adin horretatik aurrera.

4. Hospitales psiquiátricos

En la tabla 20 se puede observar el número de contactos así como la media y la mediana de la estancia según el tipo de hospital. En la tabla 21 tenemos datos de las categorías de diagnósticos de 3 dígitos más frecuentes.

La distribución de los contactos, por grandes grupos de edad y sexo se muestra en la figura 9. Hasta los 60 años se observa un mayor número casos en los hombres, tendencia que se invierte a partir de esta edad.

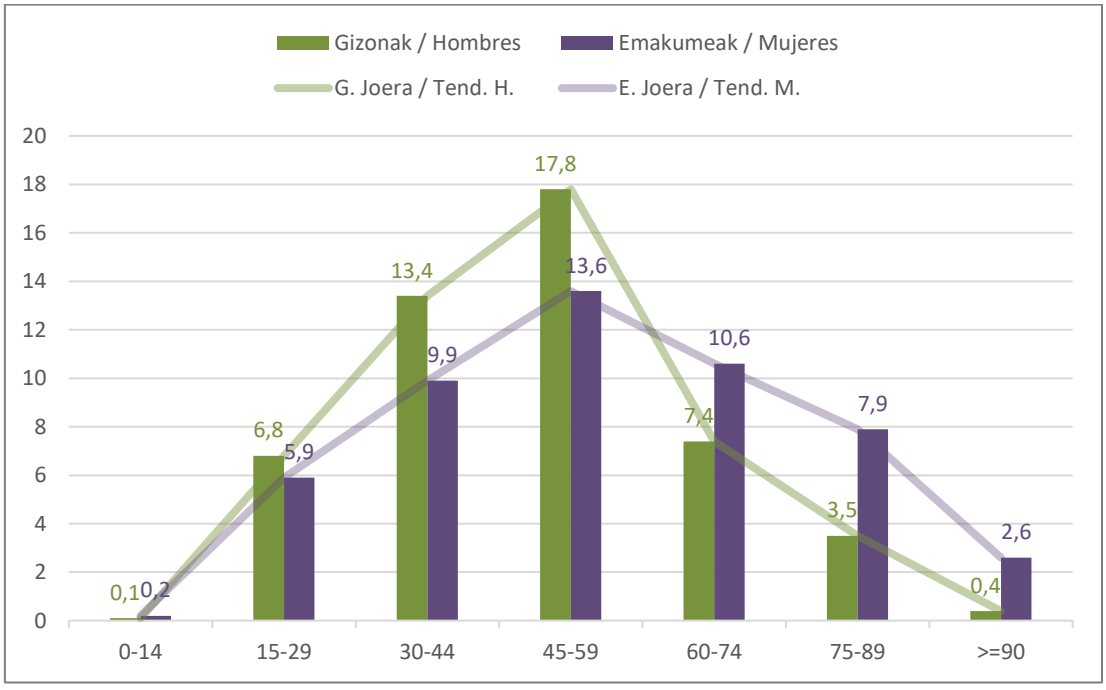

9. irudia. Ospitaleratze arrunteko kontaktuak, adinaren eta sexuaren araberako taldeetan banatuta, ospitale psikiatrikoetan. Ehunekoa kontaktu kopuru osoarekiko.

Figura 9. Distribución de las contactos por grupos de edad y sexo en los hospitales psiquiátricos. Porcentaje sobre el total de contactos.

5. COVID-19

2020. urtearen hasieran koronabirus (COVID-19) berri batek eragindako pandemia bat hasi zen mundu osoan.

Hilkortasun handiaren aurrean, inoiz ikusi gabeko neurriak orokortu ziren : herrialdeen arteko mugak ixtea, biztanleriaren konfinamendu masiboak , eta maskaren derrigorrezko erabilera.

5.1 Informazioa

COVID-19agatik guztira 12.442 ospitalaratze kontaktuak izan dira.

Sexuari dagokionez, gizonezkoen baloreak emakumezkoenak baino handiagoak dira (% 58,3 eta % 41,7 , hurrenez hurren)

22. taulan posiblea da adina-taldearen arabera kontaktu-kopurua ikustea. 30 urte arte, COVID-19agatik ospitalaratze kopurua txikia da. Adin horretatik aurrera kopurua nahiko igotzen da.

1.000 biztanleko tasa gordinak esponentzialki handitzen dira adinarekin. Ikusi 10. irudia.

Lurralde historikoen arabera bereizitako datuei dagokionez, 23. taulan tasa gordinarekin batera eta sexuaren arabera xehatuta ikus daiteke.

5. COVID-19

A principios del año 2020 se desencadenó una pandemia a nivel mundial causada por un nuevo coronavirus (COVID-19).

Ante la elevada mortalidad, se generalizaron medidas nunca vistas como los cierres de fronteras, los confinamientos masivos de la población, y el uso obligatorio de mascarillas.

5.1. Información

El número total de contactos de ingresos por COVID-19 es 12.442.

En relación al sexo, los hombres tienen valores mayores frente a los de las mujeres (58, 3% frente a 41,7 %)

En la tabla 22 se pueden observar el número de contactos por grupo de edad. Hasta los 30 años el número de ingresos por COVID-19 es bajo. A partir de dicha edad el número aumenta notablemente.

Las tasas brutas por cada 1.000 habitantes aumenta exponencialmente con la edad. Ver figura 10.

Con respecto a los datos diferenciados por territorios históricos, en la tabla 23 se pueden observar acompañados de la tasa bruta y detallados por sexo.

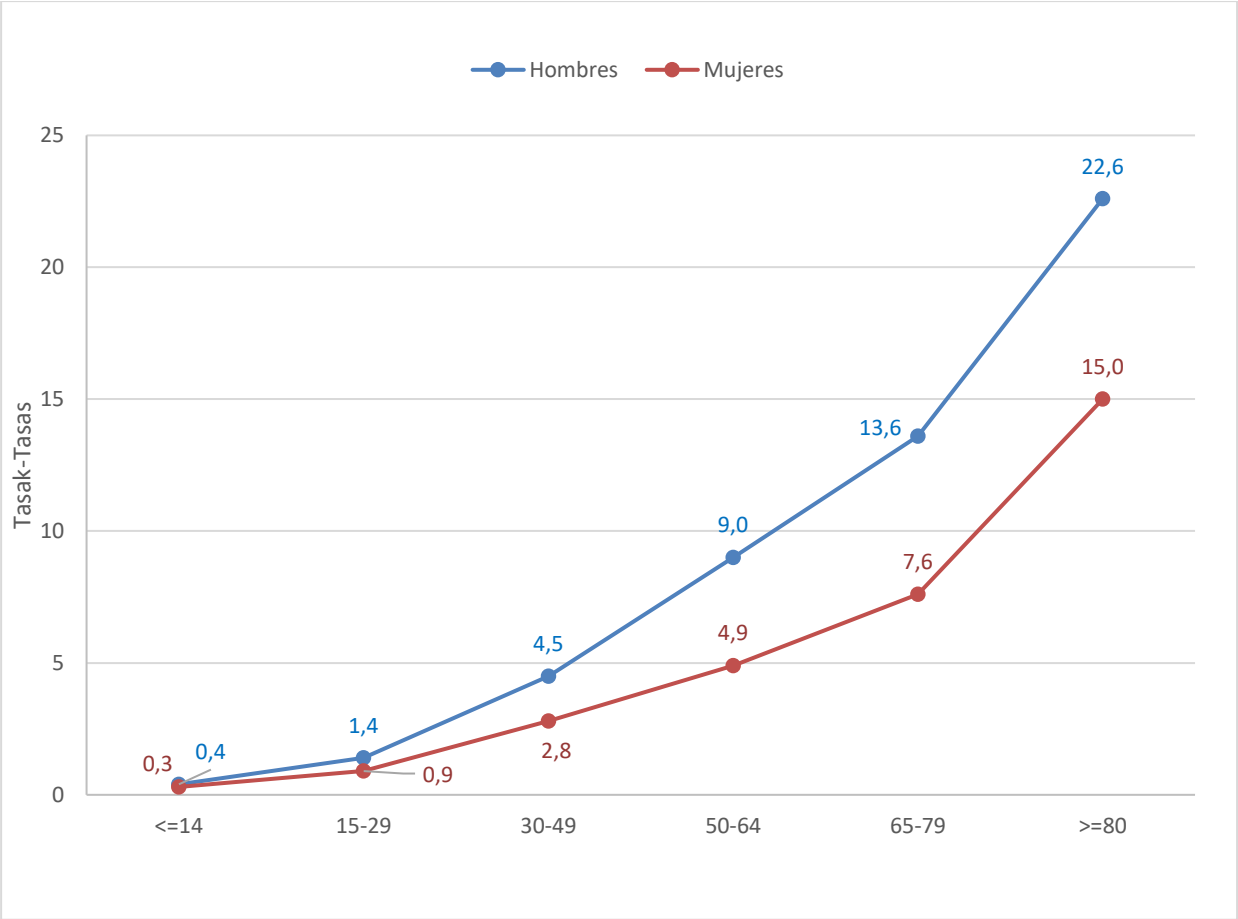

10. irudia. Tasak, 1.000 biztanleko, adinaren eta sexuaren arabera.
Figura 10. Tasas por 1.000 habitantes, por grupos de edad y sexo.

1. taula. Kontaktu guztiak ospitale-motaren eta asistentzia-motaren arabera. EAEko ez-egoiliarren kontaktuak ere sartuta daude. Ospitale moten ehunekoak zutabe ehunekoak dira (hau da, zenbat laguntzen duen ospitale mota bakoitzak asistentzia-mota bakoitzaren kontaktuen kopuruari). Aldiz, ehuneko totalak lerro ehunekoak dira (kontaktuen kopuru sailkapena, asistentzia-motaren arabera).

Tabla 1. Contactos totales por tipo de hospital y tipo de asistencia. Se incluyen los contactos en no residentes en la CAPV. Los porcentajes para cada tipo de hospital representan porcentajes de columna (contribución de dicho subtipo al total de contactos de cada tipo de asistencia), mientras que los que se muestran en el total corresponden a porcentajes de fila (distribución global del nº de contactos por cada tipo de asistencia).

OSPITALE MOTA TIPO HOSPITAL	Asistentzia mota / Tipo de asistencia Osp. arrunta. Hosp. convencional		Proz. anbulatorioak Proc. ambulatorios		Guztira / Total	
	N	%	N	%	N	%
Akutuen ospitale publikoak Hospitales públicos agudos	193.176	79,1	43.648	53,4	236.824	72,6
Akutuen ospitale pribatuak Hospitales privados agudos	38.399	15,7	38.158	46,6	76.557	23,5
Egonaldi e-l ospitale publikoak* Hospitales públicos m/l estancia**	8.103	3,3	.	.	8.103	2,5
Egonaldi e-l ospitale pribatuak* Hospitales privados m/l estancia**	1.677	0,7	.	.	1.677	0,5
Psikiatriko ospitale publikoak Hospitales públicos psiquiátricos	1.508	0,6	.	.	1.508	0,5
Psikiatriko ospitale pribatuak Hospitales privados psiquiátricos	1.354	0,6	.	.	1.354	0,4
Guztira / *Total*	**244.217**	**74,9**	**81.806**	**25,1**	**326.023**	**100**

**e-l: ertain-luzeko* **m-l: media larga

2. taula Kontaktuak, ospitale-motaren eta egonaldi-motaren arabera. EAEko ez-egoiliarren kontaktuak ere sartuta daude.

Tabla 2. Contactos por tipo de hospital y tipo de estancia. Se incluyen los contactos en no residentes en la CAPV.

OSPITALE MOTA TIPO HOSPITAL	Egoilarrak / Residentes			Ez egoilarrak / No residentes		
	Ohiko ospitaliz. Hospitaliz. convenc.	Prozed. anbulatorioak Proced. ambulatorios	Guztira Total	Ohiko ospitaliz Hospitaliz. convenc.	Prozed. anbulatorioak Proced. ambulatorios	Guztira Total
Ospitale publikoak Hospitales públicos	198.842	42.931	241.773	4.114	717	4.831
Ospitale pribatuak Hospitales privados	38.428	35.728	74.156	2.830	2.430	5.260
Guztira / *Total*	**237.270**	**78.659**	**315.929**	**6.944**	**3.147**	**10.091**

3.1. taula. Ospitaleratze-uneko diagnostikoaren (POA) osatze-maila ospitaleratze arrunten kontaktuetan.

Tabla 3.1. Grado de cumplementación del diagnóstico presente al ingreso (POA), en contactos de hospitalización convencional.

Ospitale Hospital Mota/Tipo	Izena / Nombre	POA % Bai-Si	% Ez-No	% Ex-Ex	% Ezez.-Dud.
Akutuen publikoak Agudos Públicos	Santiago	98,7	0,2	1,1	.
	Txagorritxu	95,7	1,3	2,9	.
	Gurutzeta / Cruces	93,5	1,9	4,6	0,0
	San Eloy	98,9	0,0	1,0	.
	Basurto	97,1	0,7	2,1	0,0
	Galdakao	98,1	0,0	1,9	.
	Urduliz	99,2	0,0	0,8	.
	Bidasoa	98,1	0,0	1,9	0,0
	Debag. / A. Deba	91,8	5,2	3,1	.
	Donostia	96,2	0,8	3,0	.
	Zumarraga	97,9	0,6	1,5	.
	Mendaro	98,1	1,2	0,7	.
	Guztira / Total	96,4	1,0	2,6	0,0
E-I publikoak* M-I Públicos**	Leza	81,6	.	18,4	.
	Santa Marina	99,6	0,0	0,3	0,0
	Gorliz	92,3	0,1	7,6	0,1
	Amara	81,5	.	18,5	.
	Eibar	33,4	0,4	66,2	.
	Guztira / Total	85,9	0,1	14,0	0,0
Psik. publikoak Psiq. Públicos	Psiq. Araba	98,8	.	.	1,2
	Psiq. Bermeo	100	.	.	.
	Psiq. Zaldibar	100	.	.	.
	Psiq. Zamudio	100	.	.	.
	Guztira / Total	99,9	.	.	0,1
Akutuen Pribatuak Agudos Privados	Quirón Vitoria	91,7	.	8,3	.
	Hospital San José	97,0	.	3,0	.
	Indautxu	100	.	.	.
	IMQ-Zorrotzaurre	100	0,0	.	.
	Virgen Blanca	100	.	.	.
	Cruz Roja-Bilbao	100	.	.	.
	Mutualia-Ercilla	100	.	.	.
	Sanat. Bilbaino	99,8	.	.	0,2
	Guimón	.	.	.	100
	Intermutual	100	.	.	.
	S. Juan Dios	99,1	.	0,9	.
	Quiron-Bizkaia	95,5	0,5	4,0	.
	Onkologikoa	94,4	.	4,8	0,8
	Mutualia-Pakea	100	.	.	.
	Policl. Gipuzkoa	94,4	0,6	5,0	.
	Quirón Donosti				
	La Asunción	99,5	0,1	0,4	0,1
	Guztira / Total	90,7	0,2	1,8	7,3
E-I Prib. M-I Priv.	San Onofre	100	.	.	.
	Matia	15,0	85,0	.	.
	***Guztira* / Total**	20,1	79,9	.	.
Psik. Pribatuak Psiq. Privados	Amsa	100	.	.	.
	Aita Menni	.	.	.	100
	Psiq. S. J. D. Mond.	100	.	.	.
	Psiq. S. J. D. Dono.	100	.	.	.
	Sanatorio Usurbil	100	.	.	.
	Guztira / Total	57,6	.	.	42,4
***GUZTIRA* / TOTAL**		**94,5**	**1,3**	**2,8**	**1,3**

*e-I: ertain-luzeko **m-I: media larga

3.2. taula. Ospitaleratze arrunten kontaktu bakoitzeko diagnostikoen eta egindako prozeduren batez bestekoak. Ospitale publikoak eta pribatuak. Ospitale ehunekoak zutabe ehunekoak dira (zenbat laguntzen duen ospitale batek mota bakoitzari). Aldiz, ehuneko totalak lerro ehunekoak dira.

Tabla 3.2. Medias de diag. y proc. realizados por contacto, en hospitalización convencional. Hospitales públicos y privados. Los % para cada hospital representan % de columna (contribución cada hospital al total por tipo), mientras que los que se muestran en el total corresponden a % de fila.

Ospitale Hospital		Batezbesteko-Media		Proz. kirurgikoekin kont. Cont. con proc. quirurg.			Proz. ez kirurgikoekin kont. Cont. con proc. no quirur.		
Mota/Tipo	Izena / Nombre	Diagn.	Proz Proc	Kop-N	%	X̄	Kop-N	%	X̄
Akutuen Publikoak Agudos Públicos	Santiago	8,8	2,5	3.473	3,3	1,7	6.470	6,0	2,9
	Txagorritxu	7,4	2,5	8.848	8,3	1,8	14.311	13,4	2,5
	Gurutzeta / Cruces	6,6	1,5	17.946	16,8	1,9	11.234	10,5	1,9
	San Eloy	10,6	0,5	2.054	1,9	1,4	163	0,2	1,0
	Basurto	6,2	1,9	12.842	12,1	1,6	17.455	16,3	2,1
	Galdakao	6,5	1,6	7.526	7,1	1,5	9.054	8,4	2,4
	Urdúliz	7,9	2,1	2.918	2,7	1,4	3.982	3,7	2,6
	Bidasoa	6,3	1,6	1.693	1,6	1,4	2.334	2,2	2,1
	Debag. / Alto Deba	6,5	0,4	1.426	1,3	1,1	113	0,1	1,0
	Donostia	5,9	1,6	18.493	17,4	1,7	17.558	16,4	1,9
	Zumarraga	6,9	1,4	2.790	2,6	1,2	2.922	2,7	2,0
	Mendaro	6,3	2,8	2.053	1,9	1,5	3.722	3,5	3,0
	Guztira / Total	6,7	1,8	82.062	43,4	1,7	89.318	47,2	2,2
E-I Publikoak M-I Públicos	Leza	8,7	0,0	.	.	.	.	.	.
	Santa Marina	18,2	2,6	131	0,1	1,0	3.545	3,3	2,9
	Gorliz	12,9	2,7	119	0,1	1,0	1.226	1,1	4,0
	Amara	11,2	1,3	88	0,1	1,5	761	0,7	2,0
	Eibar	11,4	2,7	3	0,0	1,0	574	0,5	2,8
	Guztira / Total	15,1	2,3	341	4,3	1,2	6.106	76,3	3,0
Psik. Publikoak Psiq. Públicos	Psiq. Araba	1,6	0,0	.	.	.	.	.	.
	Psiq. Bermeo	1,1	0,0	.	.	.	.	.	.
	Psiq. Zaldibar	2,0	0,0	.	.	.	.	.	.
	Psiq. Zamudio	1,5	4,3	.	.	.	1.249	1,2	4,3
	Guztira / Total	1,6	3,2	.	.	.	1.249	75,1	4,3
Akutuen Pribatuak Agudos Privados	Quirón Vitoria	2,7	2,3	603	0,6	1,7	371	0,3	1,5
	San José	3,4	1,8	1.769	1,7	1,6	901	0,8	1,7
	Indautxu	1,0	0,9	506	0,5	1,0	146	0,1	1,0
	IMQ-Zorrotzaurre	1,5	0,8	5.704	5,4	1,2	336	0,3	1,0
	Virgen Blanca	1,1	0,9	1.557	1,5	1,0	132	0,1	1,0
	Cruz Roja-Bilbao	1,0	1,0	1.071	1,0	1,0	.	.	.
	Mutualia-Ercilla	2,1	1,4	262	0,2	1,4	.	.	.
	Sanat. Bilbaino	1,2	1,3	533	0,5	1,5	34	0,0	1,6
	Guimón	1,0	1,0	2.131	2,0	1,0	459	0,4	1,0
	Intermutual	1,2	1,0	871	0,8	1,0	114	0,1	1,1
	S. Juan Dios	5,3	0,8	679	0,6	1,6	8	0,0	1,4
	Quirón Bizkaia	3,4	2,8	1.192	1,1	1,8	1.006	0,9	2,6
	Onkologikoa	6,8	2,5	471	0,4	1,5	824	0,8	2,3
	Mutualia-Pakea	1,9	1,4	182	0,2	1,4	.	.	.
	Policl. Gipuzkoa	3,8	2,4	5.674	5,3	1,7	3.898	3,6	2,2
	quirón don								
	La Asunción	5,2	1,0	958	0,9	1,4	1.548	1,4	1,4
	Guztira / Total	2,8	1,4	24.163	67,8	1,4	9.777	27,4	1,9
E-I Pribatuak M-I Privados	San Onofre	3,1	0,0	.	.	.	.	.	.
	Matia	3,5	0,0	.	.	.	.	.	.
	Guztira / Total	3,4	0,0	.	.	.	.	.	.
Psik. Pribatuak Psiq. Privados	Amsa	1,0	5,0	.	.	.	354	0,3	5,0
	Aita Menni	1,7	0,0	.	.	.	.	.	.
	Psiq. S. J. D. Mond.	6,3	3,0	.	.	.	40	0,0	3,0
	Psiq. S. J. D. Dono.	6,4	2,6	.	.	.	219	0,2	2,6
	Sanatorio Usurbil	1,6	7,3	.	.	.	126	0,1	7,3
	Guztira / Total	2,5	2,6	.	.	.	739	57,5	4,6
GUZTIRA / TOTAL		**6,3**	**1,7**	**106.566**	**44,9**	**1,6**	**107.189**	**45,2**	**2,3**

X̄: Prozeduren batezbesteko kopurua / Media de número de procedimientos

4. taula. Ospitaleratze arrunten kontaktuen batez besteko adina eta egonaldia, akutuen ospitale publiko nahiz pribatu sareetan. Baita sexuaren eta ingresuaren mota kontaktuen banaketa.

Tabla 4. Edad y estancia media de las contactos de hospitalización convencional, en los hospitales de agudos de la red pública y privada. Distribución de contactos por sexo y tipo de ingreso.

Ospitale Mota / Hospital Tipo	Izena / Nombre	*Kontaktu* / Contactos Kop Nº	%	X̄ Ad/Ed	X̄ Eg/Es	Gizon Hombres %	Emakume Mujeres %	Programatutak Programados %	Premiazkoak Urgentes %
Akutuen publikoak Agudos públicos	Santiago	9.875	4,4	67,5	7,1	55,5	44,5	35,7	64,3
	Txagorritxu	20.233	9,0	56,6	5,5	49,2	50,8	32,2	67,8
	Gurutz. / Cruces	35.447	15,8	55,5	6,0	50,2	49,8	36,3	63,7
	San Eloy	5.674	2,5	70,8	4,4	53,0	47,0	31,7	68,3
	Basurto	29.572	13,2	59,6	5,7	48,5	51,5	27,8	72,2
	Galdakao	21.012	9,3	66,4	5,3	54,9	45,1	31,1	68,9
	Urduliz	6.777	3,0	65,1	5,5	54,4	45,6	29,5	70,5
	Bidasoa	4.516	2,0	67,0	5,1	51,3	48,7	33,1	66,9
	Debag. / A. Deba	3.938	1,8	62,9	4,4	45,3	54,7	21,7	78,3
	Donostia	40.219	17,9	59,8	5,7	50,8	49,2	30,1	69,9
	Zumarraga	6.814	3,0	61,1	5,0	50,3	49,7	26,2	73,8
	Mendaro	5.101	2,3	64,1	4,9	48,4	51,6	23,6	76,4
	Guztira / Total	189.178	84,2	60,7	5,6	50,9	49,1	31,1	68,9
Akutuen pribatuak Agudos privados	Quirón Vitoria	690	0,3	51,1	1,9	54,8	45,2	92,3	7,7
	Hospital San José	2.366	1,1	55,2	2,9	56,0	44,0	68,6	31,4
	Indautxu	724	0,3	48,6	1,2	30,5	69,5	100	.
	IMQ-Zorrotzaurre	9.322	4,1	62,9	4,2	47,8	52,2	49,9	50,1
	Virgen Blanca	1.968	0,9	59,1	2,3	44,7	55,3	81,4	18,6
	Cruz Roja-Bilbao	1.071	0,5	63,7	3,0	50,5	49,5	100	.
	Mutualia-Ercilla	259	0,1	48,9	2,2	71,0	29,0	81,1	18,9
	Sanat. Bilbaino	646	0,3	55,1	8,2	26,3	73,7	100	.
	Guimón	2.590	1,2	58,5	0,4	21,3	78,7	100	.
	Intermutual	1.009	0,4	46,1	2,2	80,2	19,8	61,9	38,1
	S. Juan Dios	1.283	0,6	65,1	13,5	46,1	53,9	24,6	75,4
	Quiron-Bizkaia	1.692	0,8	46,4	3,2	44,1	55,9	56,1	43,9
	Onkologikoa	1.018	0,5	65,2	4,8	56,4	43,6	85,1	14,9
	Mutualia-Pakea	179	0,1	49,4	1,9	73,2	26,8	69,8	30,2
	Policl. Gipuzkoa	7.454	3,3	55,9	3,2	51,6	48,4	73,0	27,0
	Quirón Donosti La Asunción	3.360	1,5	68,4	6,1	53,5	46,5	26,0	74,0
	Guztira / Total	35.631	15,8	59,0	3,8	48,3	51,7	64,4	35,6
GUZTIRA / TOTAL		**224.809**	**100**	**60,4**	**5,3**	**50,5**	**49,5**	**36,4**	**63,6**

5. taula. Ospitaleratze arrunten alta motak, sare publikoko eta pribatuko akutuen ospitaleetan.

Tabla 5. Tipos de alta de hospitalización convencional registradas en los hospitales de agudos de la red pública y privada.

ALTA-MOTA TIPO DE ALTA	O. publikoa H. públicos		*O. pribatuak* H. privados	
	Kop-N	%	Kop-N	%
Etxera Domicilio	166.824	88,2	33.961	95,3
Beste ospitale batera lekualdatzea Traslado a otro hospital	10.592	5,6	432	1,2
Borondatezko alta Alta voluntaria	920	0,5	32	0,1
Heriotza Fallecimiento	7.277	3,8	1.145	3,2
Beste zentro soziosanitario batera lekualdatzea Traslado a otro centro socio-sanitario	715	0,4	11	0,0
Ospitale berara lekualdatzea (ospitaleratzea) Traslado al (ingreso en el) mismo hospital	1.666	0,9	1	0,0
Besteak Otros	1.184	0,6	41	0,1
Ezezaguna Desconocido	.	.	14	0,0
GUZTIRA / TOTAL	**189.178**	**100**	**35.637**	**100**

6. taula. Ospitaleratze arrunten alta-zerbitzuak, sare publikoko eta pribatuko akutuen ospitaleetan.

Tabla 6. Servicio de alta en hospitalización convencional, en los hospitales de agudos de la red pública y privada.

Alta-zerbitzua Servicio de Alta	Guztira Total		Ospitale Mota Tipo de Hospital			
			O. publikoa H. públicos		O. pribatuak H. privados	
	Kop-N	%	Kop-N	%	Kop-N	%
Barne-Medikuntza Medicina Interna	39.226	17,4	33.510	17,7	5.716	16,0
Traumatologia eta Kirurgia Ortopedikoa Traumatología y Cirugía Ortopédica	28.193	12,5	19.470	10,3	8.723	24,5
Kirurgia Orokorra eta Aparatu Digestibokoa Cirugía General y Digestiva	23.248	10,3	18.310	9,7	4.938	13,9
Obstetrizia eta Ginekologia Obstetricia y Ginecología	20.774	9,2	18.327	9,7	2.447	6,9
Kardiologia Cardiología	16.009	7,1	14.445	7,6	1.564	4,4
Urologia Urología	14.013	6,2	11.109	5,9	2.904	8,1
Pneumologia Neumología	11.155	5,0	11.113	5,9	42	0,1
Aparatu digestibo Digestivo	10.564	4,7	10.465	5,5	99	0,3
Neurologia Neurología	6.141	2,7	5.706	3,0	435	1,2
Onkologia Mediko Oncología Médica	6.103	2,7	6.073	3,2	30	0,1
Pediatria Pediatría	5.527	2,5	5.469	2,9	58	0,2
Otorrinolaringologia Otorrinolaringología	5.190	2,3	5.190	2,7	.	.
Gaixotasun Infekziosoak Enfermedades infecciosas	4.554	2,0	3.794	2,0	760	2,1
Psikiatria Psiquiatría	4.444	2,0	4.443	2,3	1	0,0
Kirurgia Plastikoa eta Konpontzaile Cirugía Plástica y Reparadora	3.962	1,8	1.525	0,8	2.437	6,8
Neurokirurgia Neurocirugía	3.768	1,7	3.155	1,7	613	1,7
Angiologia eta Hodietako Kirurgia Angiología y Cirugía Vascular	3.496	1,6	3.292	1,7	204	0,6
Hematologia Kliniko Hematología Clínica	2.672	1,2	2.671	1,4	1	0,0
Beste batzuk Otros	2.666	1,2	822	0,4	1.844	5,2
Nefrologia Nefrología	1.806	0,8	1.769	0,9	37	0,1
Medikuntza Intentsibo Medicina Intensiva	1.713	0,8	1.622	0,9	91	0,3
Kirurgia Toraziko Cirugía Torácica	1.444	0,6	1.268	0,7	176	0,5
Oftalmologia Oftalmología	1.444	0,6	468	0,2	976	2,7

Alta-zerbitzua Servicio de Alta	Guztira Total		Ospitale Mota Tipo de Hospital			
			O. publikoa H. públicos		O. pribatuak H. privados	
	Kop-N	%	Kop-N	%	Kop-N	%
Bihotzeko Kirurgia Cirugía Cardiaca	1.294	0,6	619	0,3	675	1,9
Aurpegi-masailetako Kirurgia Cirugía Maxilofacial	1.148	0,5	1.032	0,5	116	0,3
Kirurgia Pediatriko Cirugía Pediátrica	986	0,4	963	0,5	23	0,1
Zainketa Aringarrietako Unitatea Unidad de Cuidados Paliativos	817	0,4	264	0,1	553	1,6
Endokrinologia Endocrinología	805	0,4	767	0,4	38	0,1
Anestesia eta Bizkortzea Anestesia y Reanimación	766	0,3	766	0,4	.	.
Erreumatologia Reumatología	491	0,2	491	0,3	.	.
Onkologia erradioterapiko Oncología Radioterápica	396	0,2	260	0,1	136	0,4
GUZTIRA / TOTAL	224.815	100	189.178	100	35.637	100

7. taula. Ospitaleratze arrunten kontaktuen banaketa, akutuen ospitale publikoetan eta pribatuetan, adin-taldearen eta sexuaren arabera.
Tabla 7. Distribución de las contactos de hospitalización convencional, en hospitales de agudos públicos y privados por grupos de edad y sexo.

Adina Edad	Guztira Total		Gizonak Hombres		Emakumeak Mujeres	
	Kop-N	%	Kop-N	%	Kop-N	%
<=14	9.078	4,0	5.195	4,6	3.883	3,5
0 - 4	5.185	2,3	3.009	2,7	2.176	2,0
5-14	3.893	1,7	2.186	1,9	1.707	1,5
15 – 29	13.308	5,9	5.333	4,7	7.975	7,2
30 - 49	42.390	18,9	15.257	13,5	27.133	24,4
50 - 64	47.792	21,3	27.651	24,4	20.141	18,1
65 - 79	63.941	28,4	37.704	33,2	26.237	23,6
>=80	48.306	21,5	22.283	19,6	26.023	23,4
80-89	36.824	16,4	18.238	16,1	18.586	16,7
>=90	11.482	5,1	4.045	3,6	7.437	6,7
GUZTIRA / TOTAL	**224.815**	**100**	**113.423**	**100**	**111.392**	**100**

8. taula. Ospitaleratze arrunten adierazleak, ospitale motaren, lurralde historikoaren eta sexuaren arabera.

Tabla 8. Indicadores de hospitalización convencional, por tipo de hospital, territorio histórico y sexo.

Ospitale Mota Tipo de hospital	Lurralde Territ. Hist	Bi sexuak Ambos sexos			Gizonak Hombres			Emakumeak Mujeres		
		K-Kop* N Cont*	A / P+	TG TB†	K-Kop N Cont	A / P	TG TB	K-Kop N Cont	A / P	TG TB
Akutuen publikoak Agudos públicos	Araba/Álava	31.363	1,35	95,0	15.821	1,41	97,5	15.542	1,29	92,5
	Bizkaia	97.123	1,32	84,9	49.480	1,38	89,9	47.643	1,27	80,3
	Gipuzkoa	60.692	1,30	84,4	30.912	1,36	88,0	29.780	1,25	81,0
	EAE	189.178	1,32	86,3	96.213	1,38	90,4	92.965	1,26	82,3
Akutuen pribatuak Agudos privados	Araba/Álava	3.082	1,14	9,3	1.671	1,15	10,3	1.411	1,12	8,4
	Bizkaia	19.720	1,17	17,2	8.737	1,19	15,9	10.983	1,16	18,5
	Gipuzkoa	12.835	1,17	17,9	6.802	1,17	19,4	6.033	1,17	16,4
	EAE	35.637	1,17	16,2	17.210	1,18	16,2	18.427	1,16	16,3

***** K-Kop / N-Cont: Kontaktu-kopurua /Número de contactos; **+** A/P: Kontaktu pertsonako, Contactos por persona; **†**TG/TB: tasa gordina x1.000 biztanleko/ tasa bruta x1.000 habitantes

9.1. taula. Ospitaleratze arrunten kontaktuak, gizonezkoenak, diagnostiko-taldearen eta lurralde historikoaren arabera, akutuen ospitale publikoetan eta pribatuetan. (Lehen sehilekoko COVID-19 kontaktuak "Arnas-aparatuko gaixotasunak " taldearen barne daude, bigarren hiruhilekoak, berriz, " Helburu berezietarako kodeak " taldean)

Tabla 9.1. Contactos de hospitalización convencional en hombres, por grupo de diagnóstico, y por territorio histórico; en hospitales de agudos públicos y privados. (Los contactos por COVID-19 del primer semestre se incluyen en el grupo "Enfermedades del aparato respiratorio", y en el segundo semestre en el grupo "Códigos para propósitos especiales")

Diagnostiko-taldearen GNS-10-ES CIE-10-ES del Grupo de diagnóstico	Araba/*Álava*		Bizkaia		Gipuzkoa	
	Kop-N	%	Kop-N	%	Kop-N	%
Gaixotasun infekzioso eta parasitario batzuk Ciertas enfermedades infecciosas y parasitarias	405	2,3	1.496	2,6	899	2,4
Neoplasiak Neoplasias	1.769	10,1	6.536	11,2	3.676	9,7
Odola eta organo odol-sortzaileeko gaixotasunak eta immunitate-mekanis. dagozkion trastorno batzuk Enferm. de la sangre y órganos hematopo. y ciertos trastornos que afectan al mecanismo inmunológico	197	1,1	587	1,0	497	1,3
Gaixotasun endokrino, nutrizional eta metabolikoak Enfermedades endocrinas, nutricionales y metabólicas	347	2,0	1.172	2,0	503	1,3
Mental eta portaeraren nahasmenduak Trastornos mentales y del comportamiento	445	2,5	1.317	2,3	687	1,8
Nerbio-sistemako gaixotasunak Enfermedades del sistema nervioso	543	3,1	1.348	2,3	892	2,4
Begiaren eta begi-anexuen gaixotasunak Enfermedades del ojo y sus anexos	52	0,3	402	0,7	133	0,4
Belarriko eta mastoide-apofisiko gaixotasunak Enfermedades del oído y de la apófisis mastoides	87	0,5	196	0,3	137	0,4
Zirkulazio-aparatuko gaixotasunak Enfermedades del aparato circulatorio	2.534	14,5	8.853	15,2	6.070	16,1
Arnas-aparatuko gaixotasunak Enfermedades del aparato respiratorio	1.701	9,7	4.988	8,6	3.362	8,9
Digestio-aparatuko gaixotasunak Enfermedades del aparato digestivo	2.371	13,6	8.754	15,0	4.862	12,9
Larruazaleko eta azalpeko ehuneko gaixotasunak Enfermedades de la piel y del tejido subcutáneo	158	0,9	613	1,1	533	1,4
Sistema muskuloes. eta ehun konektiboko gaixotasunak Enferm. del aparato musc-esq. y del tejido conectivo	1.465	8,4	4.331	7,4	3.366	8,9
Aparatu genitourinarioko gaixotasunak Enfermedades del aparato genitourinario	1.449	8,3	4.280	7,4	2.788	7,4
Jaiotza inguruko denborald. sortutako ego. jakin batz Ciertas afecciones originadas en el periodo perinatal	165	0,9	388	0,7	294	0,8
Sortzetiko malformazioak, deformazioak eta kromosoma-anormalitateak Malform. congénit., deform. y anomalías cromosómicas	105	0,6	331	0,6	172	0,5
Sintomak, zeinuak eta emaitza kliniko eta laborategiko anormalak, beste inon sailkatu gabeak Síntomas, signos y resultados anormales de pruebas complementarias, no clasificados bajo otro concepto	873	5,0	3.025	5,2	2.124	5,6
Lesio traumatikoak, intoxikazioak eta kanpoko kausen beste ondorio jakin batzuk Lesiones traumáticas, envenenamientos y otras consecuencias de causas externas	1.860	10,6	4.985	8,6	3.682	9,8
Osasun-egoeran eragina duten faktoreak eta osasun-zerbitzuekin edukitako kontaktua Fact. que influyen en la salud y cont. con los serv. sanit.	201	1,1	1.210	2,1	561	1,5
Helburu berezietarako kodeak Códigos para propósitos especiales	765	4,4	3.404	5,8	2.476	6,6
GUZTIRA / TOTAL	**17.492**	**100**	**58.217**	**100**	**37.714**	**100**

9.2. taula. Ospitaleratze arrunten kontaktuak, emakumezkoak, diagnostiko-taldearen eta lurralde historikoaren arabera, akutuen ospitale publikoetan eta pribatuetan.

Tabla 9.2. Contactos de hospitalización convencional en mujeres, por grupo de diagnóstico, y por territorio histórico; en hospitales de agudos públicos y privados.

Diagnostiko-taldearen GNS-10-ES CIE-10-ES Grupo de diagnóstico	Araba/Álava		Bizkaia		Gipuzkoa	
	Kop-N	%	Kop-N	Kop-N	%	Kop-N
Gaixotasun infekzioso eta parasitario batzuk Ciertas enfermedades infecciosas y parasitarias	309	1,8	1.280	2,2	717	2,0
Neoplasiak Neoplasias	1.435	8,5	5.833	9,9	2.970	8,3
Odola eta organo odol-sortzaileeko gaixotasunak eta immunitate-mekanis. dagozkion trastorno batzuk Enferm. de la sangre y órganos hemato. y ciertos trastornos que afectan al mecanismo inmunológico	249	1,5	641	1,1	484	1,4
Gaixotasun endokrino, nutrizional eta metabolikoak Enfermedades endocrinas, nutricionales y metabólicas	345	2,0	1.173	2,0	508	1,4
Mental eta portaeraren nahasmenduak Trastornos mentales y del comportamiento	421	2,5	1.271	2,2	668	1,9
Nerbio-sistemako gaixotasunak Enfermedades del sistema nervioso	468	2,8	1.250	2,1	845	2,4
Begiaren eta begi-anexuen gaixotasunak Enfermedades del ojo y sus anexos	72	0,4	850	1,4	119	0,3
Belarriko eta mastoide-apofisiko gaixotasunak Enfermedades del oído y de la apófisis mastoides	91	0,5	215	0,4	141	0,4
Zirkulazio-aparatuko gaixotasunak Enfermedades del aparato circulatorio	1.804	10,6	6.375	10,9	4.093	11,4
Arnas-aparatuko gaixotasunak Enfermedades del aparato respiratorio	1.173	6,9	3.749	6,4	2.408	6,7
Digestio-aparatuko gaixotasunak Enfermedades del aparato digestivo	1.925	11,4	6.997	11,9	3.880	10,8
Larruazaleko eta azalpeko ehuneko gaixotasunak Enfermedades de la piel y del tejido subcutáneo	163	1,0	528	0,9	385	1,1
Sistema muskuloes. eta ehun konektiboko gaixotasunak Enferm. del aparato musculoesq. y del tejido conectivo	1.360	8,0	5.030	8,6	3.008	8,4
Aparatu genitourinarioko gaixotasunak Enfermedades del aparato genitourinario	1.079	6,4	4.003	6,8	2.434	6,8
Haurdunaldia, erditzea eta puerperio Embarazo, parto y puerperio	2.601	15,3	7.671	13,1	5.345	14,9
Jaiotza inguruko denborald. sortutako ego. jakin batz Ciertas afecciones originadas en el periodo perinatal	118	0,7	278	0,5	275	0,8
Sortzetiko malformazioak, deformazioak eta kromosoma-anormalitateak Malform. congénit., deform. y anomalías cromosómicas	84	0,5	298	0,5	143	0,4
Sintomak, zeinuak eta emaitza kliniko eta laborategiko anormalak, beste inon sailkatu gabeak Síntomas, signos y resultados anormales de pruebas complementarias, no clasificados bajo otro concep.	761	4,5	2.565	4,4	1.588	4,4
Lesio traumatikoak, intoxikazioak eta kanpoko kausen beste ondorio jakin batzuk Lesiones traumát., envenen. y consec. de causa ext.	1.695	10,0	4.744	8,1	3.439	9,6
Osasun-egoeran eragina duten faktoreak eta osasun-zerbitzuekin edukitako kontaktua Fact. influyen en la salud y cont. con los serv. sanit.	304	1,8	1.576	2,7	711	2,0
Helburu berezietarako kodeak Códigos para propósitos especiales	496	2,9	2.299	3,9	1.652	4,6
GUZTIRA / TOTAL	**16.953**	**100**	**58.626**	**100**	**35.813**	**100**

10. taula. Ospitaleratze arrunten diagnostikorik ohikoenak, 3 digituko diagnostiko-kategorien, kopuruen, adinaren eta batez besteko egonaldiaren arabera, ospitale publikoetan.

Tabla 10. Diagnósticos más frecuentes, por categorías diagnósticas de 3 dígitos, número, edad y estancia medias; en hospitalización convencional, en hospitales públicos. Datos por sexo.

Diagnostiko nagusiaren GNS-10-ES CIE-10-ES de diagnóstico principal		*Bi sexuak* Ambos sexos				Gizonak Hombres				Emakumeak Mujeres			
		Kop-N	%	$\bar{X}$ Ad/Ed	$\bar{X}$ Eg/Es	Kop-N	%	$\bar{X}$ Ad/Ed	$\bar{X}$ Eg/Es	Kop-N	%	$\bar{X}$ Ad/Ed	$\bar{X}$ Eg/Es
U07	Larrialdi-kasuak Casos de emergencia	10.621	5,6	61,8	9,3	6.395	6,6	60,8	10,0	4.226	4,5	63,3	8,3
K80	Kolelitiasi Colelitiasis	3.851	2,0	64,1	4,1	1.605	1,7	67,5	4,7	2.246	2,4	61,7	3,7
N39	Gernu-aparatuko beste nahasmendu batzuk Otros trastornos del aparato urinario	3.255	1,7	72,6	4,7	1.597	1,7	70,8	4,9	1.658	1,8	74,4	4,6
I50	Bihotz-gutxiegitasun Insuficiencia cardiaca	3.200	1,7	80,2	5,9	1.691	1,8	77,7	6,0	1.509	1,6	83,1	5,7
I63	Garuneko infartu Infarto cerebral	3.063	1,6	74,6	6,5	1.686	1,8	71,9	6,8	1.377	1,5	78,0	6,2
S72	*Izterrezur haustura* Fractura de fémur	2.771	1,5	81,7	8,6	800	0,8	75,0	8,8	1.971	2,1	84,4	8,5
A41	Beste septizemia batzuk Otras sepsis	2.570	1,4	74,6	9,1	1.425	1,5	73,5	9,6	1.145	1,2	75,8	8,6
048	Haurduntza luzea Embarazo cronológicamente avanzado	2.474	1,3	33,4	2,3	.	.	.	.	2.474	2,7	33,4	2,3
I48	Aurikula-fibrilazio eta flutter Fibrilación y flutter auricular	2.472	1,3	72,8	3,4	1.393	1,4	69,0	3,2	1.079	1,2	77,7	3,7
M17	Belaunetako artrosi Artrosis de rodilla	2.274	1,2	70,4	4,4	987	1,0	68,5	4,4	1.287	1,4	71,9	4,5
K35	Apendizitis akutua Apendicitis aguda	2.256	1,2	35,6	3,1	1.237	1,3	33,9	3,1	1.019	1,1	37,8	3,1
I21	Miokardioko infartu akutua Infarto agudo de miocardio	2.238	1,2	67,8	6,2	1.602	1,7	65,3	6,1	636	0,7	74,3	6,5
J44	Biriketako beste gaixotasun buxatzaile kroniko batzuk Otras enfermedades pulmonares obstructivas crónicas	2.064	1,1	73,7	6,0	1.447	1,5	75,0	6,0	617	0,7	70,6	6,0
J18	Pneumonia, zehaztugabeko organismoak sortua Neumonía, microorganismo no especificado	1.995	1,1	69,6	5,9	1.193	1,2	69,4	5,8	802	0,9	69,9	6,0

Diagnostiko nagusiaren GNS-10-ES CIE-10-ES de diagnóstico principal		*Bi sexuak* Ambos sexos				Gizonak Hombres				Emakumeak Mujeres			
		Kop-N	%	X̄ Ad/Ed	X̄ Eg/Es	Kop-N	%	X̄ Ad/Ed	X̄ Eg/Es	Kop-N	%	X̄ Ad/Ed	X̄ Eg/Es
R07	Eztarriko eta bularraldeko mina Dolor de garganta y de tórax	1.988	1,1	67,3	2,8	1.157	1,2	65,2	2,7	831	0,9	70,2	2,8
I11	Bihotzeko gaixotasun hipertentsibo Enfermedad cardiaca hipertensiva	1.949	1,0	81,3	6,8	910	0,9	78,2	7,1	1.039	1,1	84,1	6,6
K40	Iztaiko hernia Hernia inguinal	1.918	1,0	67,5	1,5	1.678	1,7	66,8	1,5	240	0,3	72,5	1,9
M16	Koxartrosia Artrosis de caderea	1.864	1,0	66,8	4,9	1.091	1,1	64,5	4,7	773	0,8	70,1	5,2

11.1. taula. Ospitaleratze arrunten diagnostikorik ohikoenak, 3 digituko diagnostiko-kategorien, kopuruen, adinaren eta batez besteko egonaldiaren arabera, ospital pribatuetan. Sexuaren araberako datuak.
Tabla 11.1. Diagnósticos más frecuentes, por categorías diagnósticas de 3 dígitos, número, edad y estancia medias; en hospitalización convencional, en hospitales privados. Datos por sexo

Diagnostiko nagusiaren GNS-10-ES CIE-10-ES de Diagnóstico principal		Bi sexuak Ambos sexos				Gizonak Hombres				Emakumeak Mujeres			
		Kop-N	%	X̄ Ad/Ed	X̄ Eg/Es	Kop-N	%	X̄ Ad/Ed	X̄ Eg/Es	Kop-N	%	X̄ Ad/Ed	X̄ Eg/Es
M17	Belaunetako artrosi Artrosis de rodilla	1.067	3,0	70,4	4,5	455	2,6	68,6	4,5	612	3,3	71,7	4,4
K40	Iztaiko hernia Hernia inguinal	847	2,4	63,2	1,2	745	4,3	63,1	1,2	102	0,6	64,0	1,6
M16	Koxartrosia Artrosis de cadera	810	2,3	67,8	4,9	439	2,6	65,4	4,7	371	2,0	70,7	5,2
K80	Kolelitiasi Colelitiasis	809	2,3	59,9	2,7	296	1,7	62,8	3,1	513	2,8	58,3	2,4
H26	Bestelako katarata batzuk Otras cataratas	786	2,2	69,0	0,1	221	1,3	69,4	0,1	565	3,1	68,9	0,1
M23	Belauneko barruko lesio Trastorno interno de rodilla	766	2,1	44,5	1,4	507	2,9	43,4	1,4	259	1,4	46,6	1,4
Z51	Ondorengo beste zainketa batzuk Contacto para otros cuidados posteriores	605	1,7	79,0	22,7	316	1,8	77,6	9,2	289	1,6	80,6	37,6
N40	Próstata(ko) hiperplasia onbera Hiperplasia prostática benigna	576	1,6	68,9	2,9	576	3,3	68,9	2,9	.	.	.	.
G47	Loaren nahasmenduak Trastornos del sueño	554	1,6	50,2	1,1	328	1,9	48,2	1,1	226	1,2	53,2	1,1
I25	Bihotzeko gaixotasun iskemiko kronikoa Enfermedad isquémica crónica cardiaca	541	1,5	69,2	3,7	427	2,5	67,8	3,4	114	0,6	74,4	4,8
M75	Sorbaldako lesioak Lesiones de hombro	519	1,5	58,1	1,2	283	1,6	57,0	1,3	236	1,3	59,4	1,2
N20	Giltzurruneko eta ureterreko harriak Cálculo de riñón y uréter	506	1,4	56,7	2,0	286	1,7	56,3	1,9	220	1,2	57,1	2,2
J34	Sudurreko eta sinu paranasaletako beste gaixotasun batzuk Otras enfermedades y las no especificadas de la nariz y de los senos nasales	490	1,4	38,9	1,1	250	1,5	40,7	1,2	240	1,3	37,0	1,0

Diagnostiko nagusiaren GNS-10-ES CIE-10-ES de Diagnóstico principal		Bi sexuak Ambos sexos				Gizonak Hombres				Emakumeak Mujeres			
		Kop-N	%	X̄ Ad/Ed	X̄ Eg/Es	Kop-N	%	X̄ Ad/Ed	X̄ Eg/Es	Kop-N	%	X̄ Ad/Ed	X̄ Eg/Es
S83	Belauneko artikulazioen eta lotailuen luxazioa eta zaintiratua Luxación y esguince de articulaciones y ligamentos de rodilla	471	1,3	31,1	1,3	294	1,7	32,1	1,3	177	1,0	29,6	1,2
U07	Larrialdi-kasuak Casos de emergencia	471	1,3	67,7	7,9	250	1,5	66,2	8,0	221	1,2	69,4	7,7
N64	Bularreko beste nahasmendu batzuk Otros trastornos mamarios	465	1,3	35,8	1,1	3	0,0	44,0	1,0	462	2,5	35,7	1,1
	Artikulazioen nahasmenduak Trastornos de articulación	448	1,3	49,2	1,3	259	1,5	46,1	1,4	189	1,0	53,5	1,2
M47	Espondilosi Espondilosis	413	1,2	65,4	0,4	111	0,6	65,1	0,5	302	1,6	65,5	0,3
N39	Gernu-aparatuko beste nahasmendu batzuk Otros trastornos del aparato urinario	403	1,1	74,9	5,4	158	0,9	75,0	5,5	245	1,3	74,8	5,3
I48	Aurikula-fibrilazio eta flutter Fibrilación y flutter auricular	395	1,1	71,5	3,3	235	1,4	68,3	2,9	160	0,9	76,2	3,9

11.2. taula. Ospitaleratze arrunten diagnostikorik ohikoenak, 3 digituko diagnostiko-kategorien, kopuruen, adinaren eta batez besteko egonaldiaren arabera, ospitale pribatuetan. Lurralde historikoaren araberako datuak.

Tabla 11.2. Diagnósticos más frecuentes, por categorías diagnósticas de 3 dígitos, número, edad y estancia media; en hospitalización convencional, en hospitales privados. Datos por territorio histórico.

Diagnostiko nagusiaren GNS-10-ES CIE-10-ES de Diagnóstico principal		ARABA/ÁLAVA				BIZKAIA				GIPUZKOA			
		Kop-N	%	X̄ Ad/Ed	X̄ Eg/Es	Kop-N	%	X̄ Ad/Ed	X̄ Eg/Es	Kop-N	%	X̄ Ad/Ed	X̄ Eg/Es
M17	Belaunetako artrosi Artrosis de rodilla	82	2,7	69,2	4,4	792	4,0	70,3	4,4	193	1,5	71,0	4,8
K40	Iztaiko hernia Hernia inguinal	120	3,9	57,9	1,1	514	2,6	64,6	1,3	213	1,7	62,9	1,2
M16	Koxartrosia Artrosis de cadera	103	3,3	66,9	5,4	478	2,4	67,9	4,8	229	1,8	68,2	4,9
K80	Kolelitiasia Colelitiasis	60	1,9	57,3	1,8	459	2,3	59,0	2,5	290	2,3	61,9	3,0
H26	Beste katarata batzuk Otras cataratas	19	0,6	65,6	0,3	737	3,7	69,1	0,0	30	0,2	69,0	1,5
M23	Belauneko barruko lesio Trastorno interno de rodilla	223	7,2	41,7	1,4	260	1,3	40,7	1,4	283	2,2	50,3	1,4
Z51	Ondorengo beste zainketa batzuk Contacto para otros cuidados posteriores	33	1,1	58,8	3,0	549	2,8	80,8	24,3	23	0,2	66,0	13,2
N40	Próstata(ko) hiperplasia onbera Hiperplasia prostática benigna	49	1,6	66,5	2,8	249	1,3	68,8	2,9	278	2,2	69,4	2,8
G47	Loaren nahasmenduak Trastornos del sueño	199	6,5	51,7	1,1	190	1,0	49,1	1,0	165	1,3	49,7	1,2
I25	Bihotzeko gaixotasun iskemiko kronikoa Enfermedad isquémica crónica cardiaca	20	0,6	70,5	2,4	194	1,0	71,3	3,9	327	2,5	67,9	3,7
M75	Sorbaldako lesioak Lesiones de hombro	56	1,8	57,4	1,5	138	0,7	57,7	1,3	325	2,5	58,4	1,1
N20	Giltzurruneko eta ureterreko harriak Cálculo de riñón y uréter	37	1,2	57,6	2,0	269	1,4	57,3	1,8	200	1,6	55,6	2,4
J34	Sudurreko eta sino paranasaletako bestelako eta zehaztugabeko gaixotasunak Otras enfermedades y las no especificadas de la nariz y de los senos nasales	47	1,5	39,0	1,0	267	1,4	37,9	0,9	176	1,4	40,4	1,4

Diagnostiko nagusiaren GNS-10-ES CIE-10-ES de Diagnóstico principal		ARABA/ÁLAVA				BIZKAIA				GIPUZKOA			
		Kop-N	%	X̄ Ad/Ed	X̄ Eg/Es	Kop-N	%	X̄ Ad/Ed	X̄ Eg/Es	Kop-N	%	X̄ Ad/Ed	X̄ Eg/Es
S83	Belauneko artikulazioen eta lotailuen luxazioa eta zaintiratua Luxación y esguince de articulaciones y ligamentos de rodilla	88	2,9	34,3	1,6	116	0,6	40,6	1,2	267	2,1	26,0	1,2
U07	Larrialdi-kasuak Casos de emergencia	1	0,0	38,0	6,0	31	0,2	56,6	7,7	439	3,4	68,5	7,9
N64	Bularreko beste nahasmendu batzuk Otros trastornos mamarios	82	2,7	35,5	1,1	194	1,0	37,3	1,0	189	1,5	34,3	1,1
M25	Beste artikulazio nahasmendu batzuk Otros trastornos de articulación	74	2,4	43,8	1,4	279	1,4	52,8	1,2	95	0,7	42,8	1,5
M47	Espondilosi Espondilosis	8	0,3	64,0	3,3	378	1,9	65,5	0,1	27	0,2	63,9	3,7
N39	Gernu-aparatuko beste nahasmendu batzuk Otros trastornos del aparato urinario	23	0,7	71,3	4,0	209	1,1	75,6	5,2	171	1,3	74,5	5,8
I48	Aurikula-fibrilazio eta flutter Fibrilación y flutter auricular	37	1,2	64,8	1,8	210	1,1	71,4	3,3	148	1,2	73,4	3,8

12. taula. Ospitaleratze arrunten diagnostikorik ohikoenak, 3 digituko diagnostiko-kategorien, zerbitzuen arabera, kopuruen, adinaren eta batez besteko egonaldiak kontuan hartuta, ospitale publikoetan eta pribatuetan. (Ad: adina; Eg: egonaldia)
Tabla 12. Diagnósticos principales más frecuentes, considerando categorías diagnósticas de 3 dígitos, por servicios: número, edad y estancia media; en hospitalización convencional, en hospitales públicos y privados. (Ed: edad; Es: Estancia).

	Diagnostiko nagusiaren GNS-10-ES **CIE-10-ES de Diagnóstico principal**	**Koop-N**	**%**	**x̄ Ad/Ed**	**x̄ Eg/Es**
	Barne-medikuntza / Medicina interna	39.226	17,4	75,2	6,5
U07	Larrialdi-kasuak / Casos de emergencia	5.005	12,8	66,1	7,6
I50	Bihotz-gutxiegitasun / Insuficiencia cardiaca	2.048	5,2	83,3	5,6
N39	Gernu-aparatuko beste nahasmendu batzuk Otros trastornos del aparato urinario	1.884	4,8	81,4	5,4
A41	Beste septizemia batzuk / Otras sepsis	1.345	3,4	79,7	7,7
J18	Neumonia, zehaztu gabeko mikroorganismoa Neumonía, microorganismo no especificado	1.275	3,3	75,2	6,0
	Traumatologia eta Kirurgia Ortopedikoa / **Traumatologia y C. Ortopédica**	28.193	12,5	60,1	3,8
M17	Belauneko artrosia / Artrosis de rodilla	3.326	11,8	70,4	4,4
S72	Fémur-haustura / Fractura de fémur	2.910	10,3	81,4	8,2
M16	Aldakako artrosia / Artrosis de cadera	2.653	9,4	67,1	4,9
S82	Hanka haustura, orkatila barne / Fractura de pierna, incluyendo tobillo	1.616	5,7	52,9	3,2
S52	Besaurre-haustura / Fractura de antebrazo	1.518	5,4	53,1	1,5
	Kirurgia Orokorra eta Digestio-Aparatuko Kirurgia / **Cirugia General y del Aparato Digestivo**	23.248	10,3	60,0	4,4
K80	Kolelitiasia / Colelitiasis	3.510	15,1	60,6	3,0
K40	Iztai-hernia / Hernia inguinal	2.711	11,7	66,8	1,3
K35	Apendizitis akutua / Apendicitis aguda	2.200	9,5	39,9	2,9
C18	Koloneko neoplasia gaiztoa / Neoplasia maligna de colon	961	4,1	72,1	8,1
K57	Hesteetako gaixotasun dibertikularra Enfermedad diverticular de intestino	935	4,0	63,4	6,2
	Obstetrizia eta Ginekologia / Obstetricia y Ginecologia	20.774	9,2	38,4	2,5
O48	Haurdunaldi kronologikoki aurreratua Embarazo cronológicamente avanzado	2.854	13,7	33,6	2,4
O70	Perineoko urradura erditzean / Desgarro perineal en el parto	1.796	8,6	33,1	2,2
O42	Mintzen haustura goiztiarra / Rotura prematura de membranas	1.789	8,6	33,4	2,9
O99	Beste kontzeptu baten arabera sailkatutako amaren beste gaixotasun batzuk, baina haurdunaldia, erditzea eta erdiberriaroa zailtzen dituztenak Otras enfermedades maternas clasificadas bajo otro concepto pero que complican el embarazo, parto y puerperio	1.147	5,5	32,6	2,4
O80	Erditzeko onarpena, zaila ez denean Admisión para el parto a término no complicado	799	3,8	33,2	2,2
	Kardiologia / Cardiología	16.009	7,1	71,2	4,2
I21	Miokardioko infartu akutua / Infarto agudo de miocardio	2.093	13,1	66,9	5,6
I48	Fibrilazioa eta flutter aurikularra / Fibrilación y flutter auricular	1.923	12,0	70,9	2,9
I25	Bihotzeko gaixotasun iskemiko kronikoa Enfermedad isquémica crónica cardiaca	1.838	11,5	69,0	2,9
R07	Eztarriko eta toraxeko mina / Dolor de garganta y de tórax	1.738	10,9	67,0	2,6
I50	Bihotz-gutxiegitasuna / Insuficiencia cardiaca	1.172	7,3	76,6	6,2
	Urologia / Urologia	14.013	6,2	65,3	3,4

	Diagnostiko nagusiaren GNS-10-ES CIE-10-ES de Diagnóstico principal	Koop-N	%	$\bar{x}$ Ad/Ed	$\bar{x}$ Eg/Es
C67	Maskuriko neoplasia gaiztoa / Neoplasia maligna de vejiga	1.878	13,4	72,2	4,4
N20	Giltzurrunaren eta ureterraren kalkulua / Cálculo de riñón y uréter	1.830	13,1	56,7	2,2
N40	Hiperplasia prostatiko onbera / Hiperplasia prostática benigna	1.537	11,0	69,2	3,3
C61	Prostatako neoplasia gaiztoa / Neoplasia maligna de próstata	1.142	8,1	67,6	3,4
N39	Gernu-aparatuko beste nahasmendu batzuk Otros trastornos del aparato urinario	725	5,2	66,6	3,6
	Pneumologia / Neumologia	11.155	5,0	65,2	7,7
U07	Larrialdi-kasuak / Casos de emergencia	3.565	32,0	59,7	11,0
J44	Biriketako beste gaixotasun buxatzaile kroniko batzuk Otras enfermedades pulmonares obstructivas crónicas	1.026	9,2	70,8	5,6
I26	Biriketako enbolia / Embolia pulmonar	796	7,1	70,1	6,3
J45	Asma / Asma	614	5,5	54,2	4,3
J18	Neumonia, zehaztu gabeko mikroorganismoa Neumonía, microorganismo no especificado	606	5,4	68,0	5,8
	Digestio-aparatua / Digestivo	10.564	4,7	66,9	6,5
K80	Kolelitiasia / Colelitiasis	907	8,6	70,7	6,0
K85	Pankreatitis akutua / Pancreatitis aguda	780	7,4	62,8	8,5
K92	Digestio-aparatuko beste gaixotasun batzuk Otras enfermedades de aparato digestivo	498	4,7	73,9	6,3
K57	Hesteetako gaixotasun dibertikularra Enfermedad diverticular de intestino	423	4,0	79,0	6,1
K70	Gibeleko gaixotasun alkoholikoa / Enfermedad alcohólica de hígado	409	3,9	61,7	8,0
	Onkologia Medikoa / Oncología Médica	6.141	2,7	64,6	7,1
C78	Arnasketa- eta digestio-organoetako bigarren mailako neoplasia gaiztoa Neoplasia maligna secundaria de órganos respiratorios y digestivos	483	7,9	65,2	7,2
G89	Mina, beste kontzeptu batean sailkatu gabea Dolor, no clasificado bajo otro concepto	364	5,9	64,7	7,5
C34	Bronkio eta biriketako neoplasia gaiztoa Neoplasia maligna de bronquio y pulmón	345	5,6	66,1	7,7
C79	Beste kokapen batzuetako neoplasia gaizto sekundarioa, eta ez Zehaztuak Neoplasia maligna secundaria de otras localizaciones y las no especificadas	335	5,5	63,5	8,0
Z51	Ondorengo beste zainketa batzuetarako eta zainketa medikoetarako kontaktua Contacto para otros cuidados posteriores y cuidados médicos	225	3,7	48,4	2,4
	Neurologia / Neurología	6.103	2,7	68,1	6,2
I63	Garuneko infartua / Infarto cerebral	2.522	41,3	73,9	6,4
G40	Epilepsia eta krisi epileptiko errepikariak / Epilepsia y crisis epilépticas recurrentes	491	8,0	61,5	5,1
G45	Garuneko istripu iskemiko iragankorrak eta horiekin lotutako sindromeak Accidentes isquémicos cerebrales transitorios y síndromes relacionados	404	6,6	72,3	3,7
I61	Garun barneko odoljario ez-traumatikoa Hemorragia intracerebral no traumática	224	3,7	74,0	10,0
S06	Garezur barruko traumatismoa / Traumatismo intracraneal	127	2,1	77,4	3,9
	Pediatria / Pediatría	5.527	2,5	3,1	5,7

	Diagnostiko nagusiaren GNS-10-ES CIE-10-ES de Diagnóstico principal	Koop-N	%	x̄ Ad/Ed	x̄ Eg/Es
J21	Bronkiolitis akutua / Bronquiolitis aguda	490	8,9	0,2	5,0
R06	Arnasketaren alterazioak / Alteraciones de la respiración	299	5,4	5,1	1,1
P07	Jaioberriaren nahasmenduak, haurdunaldi-adin txikiarekin eta jaiotzean pisu txikia izatearekin lotuta, beste kontzeptu batean sailkatu gabe Trastornos del recién nacido en relación con baja edad gestacional y bajo peso al nacimiento, no clasificados bajo otro concepto	278	5,0	0,0	24,1
P22	Jaioberriaren arnas-distreak / Distrés respiratorio del recién nacido	251	4,5	0,0	5,6
P59	Jaioberrien ikterizia, beste arrazoi batzuengatik eta zehaztu gabe daudenak Ictericia neonatal por otras causas y las no especificadas	231	4,2	0,0	2,7

	Gaixotasun Infekziosoak / Enfermedades Infecciosas	5.190	2,3	61,6	6,4
U07	Larrialdi-kasuak / Casos de emergencia	1.838	35,4	57,5	6,4
N39	Gernu-aparatuko beste nahasmendu batzuk Otros trastornos del aparato urinario	498	9,6	70,2	4,3
N10	Pielonefritis akutua / Pielonefritis aguda	346	6,7	51,7	3,9
L03	Zelulitisa eta linfangitis akutua / Celulitis y linfangitis aguda	318	6,1	69,1	4,9
A41	Beste septizemia batzuk / Otras sepsis	271	5,2	70,6	7,8

	ORL / ORL	4.554	2,0	41,5	2,4
J34	Sudurreko eta sino paranasaletako bestelako eta zehaztugabeko gaixotasunak Otras enfermedades y las no especificadas de la nariz y de los senos nasales	737	16,2	39,7	1,1
J35	Amigdalen eta adenoideen gaixotasun kronikoak Enfermedades crónicas de las amígdalas y de las adenoides	665	14,6	11,4	1,0
J36	Abzesu periamigdalinoa / Absceso periamigdalino	334	7,3	35,5	2,4
J33	Sudurreko polipoa / Pólipo nasal	314	6,9	48,6	1,3
J38	Ahots-kordetako eta laringeko gaixotasunak, beste kontzeptu batean sailkatu ezin direnak Enfermedades de las cuerdas vocales y de la laringe, no clasificables bajo otro concepto	152	3,3	54,7	1,9

	Psikiatria / Psiquiatría	4.444	2,0	42,4	14,1
F20	Eskizofrenia / Esquizofrenia	544	12,2	44,1	16,9
F31	Nahasmendu bipolarra / Trastorno bipolar	347	7,8	49,4	18,0
F32	Nahasmendu depresibo handia, gertakari bakarra Trastorno depresivo mayor, episodio único	324	7,3	47,7	17,5
F10	Alkoholarekin lotutako nahasmenduak Trastornos relacionados con alcohol	279	6,3	48,6	10,0
F43	Estres larriarekiko erreakzioa eta egokitzapen-nahasmenduak Reacción a estrés grave y trastornos de adaptación	279	6,3	36,0	8,8

	Kirurgia Plastikoa eta Konpontzaile / Cirugía Plástica y Reparadora	3.962	1,8	46,6	2,3
N64	Bularreko beste nahasmendu batzuk / Otros trastornos mamarios	476	12,0	35,3	1,1
N62	Bularreko hipertrofia / Hipertrofia mamaria	387	9,8	38,6	1,4
Z44	Kanpoko gailu protesikoak jartzeko eta doitzeko kontaktua Contacto para colocación y ajuste de dispositivos protésicos externos	278	7,0	37,3	1,0

	Diagnostiko nagusiaren GNS-10-ES CIE-10-ES de Diagnóstico principal	Koop-N	%	x̄ Ad/Ed	x̄ Eg/Es
T85	Beste protesi, inplante eta barne-injertoetako konplikazioak Complicaciones de otras prótesis, implantes e injertos internos	237	6,0	51,9	2,1
Z41	Osasun-egoera bat konpontzeaz bestelako helburuak dituzten prozeduretarako kontaktua Contacto para procedimientos con fines distintos a remediar un estado de salud	225	5,7	42,4	1,2

	Neurokirurgia / Neurocirugia	3.768	1,7	59,8	6,6
S06	Garezur barruko traumatismoa / Traumatismo intracraneal	423	11,2	66,0	7,1
M51	Bizkarraldeko, bizkargerrialdeko eta gerrialdeko ornoarteko diskoaren trastornoak Trastornos de disco intervertebral dorsal, dorsolumbar y lumbosacro	340	9,0	52,4	5,5
C71	Garuneko neoplasia gaiztoa / Neoplasia maligna de cerebro	264	7,0	60,5	7,1
M50	Disko zerbikalaren trastornoak / Trastornos de disco cervical	250	6,6	52,6	3,2
I67	Beste gaixotasun zerebrobaskular batzuk Otras enfermedades cerebrovasculares	200	5,3	58,3	2,3

	Angiologia eta Hodietako Kirurgia / Angiología y Cirugia Vascular	3.496	1,6	69,7	7,8
I70	Aterosklerosia / Aterosclerosis	932	26,7	72,5	9,0
E11	2. motako diabetes mellitusa / Diabetes mellitus tipo 2	617	17,6	71,9	11,7
T82	Protesien, inplanteen eta bihotz-txertoen eta injerto baskularren konplikazioak Complicaciones de prótesis, implantes e injertos cardiacos y vasculares	313	9,0	69,1	6,1
I71	Aneurisma eta aorta-disekzioa / Aneurisma y disección aórticos	257	7,4	72,1	7,0
I82	Beste enbolia eta tronbosi benoso mota batzuk Otros tipos de embolia y trombosis venosa	225	6,4	67,9	3,6

	Hematologia Kliniko / Hematología Clínica	2.672	1,2	62,9	10,3
Z51	Ondorengo beste zainketa batzuetarako eta zainketa medikoetarako kontaktua Contacto para otros cuidados posteriores y cuidados médicos	556	20,8	57,6	6,8
C90	Mieloma anizkoitza eta zelula plasmatikoetako tumore gaiztoak Mieloma múltiple y tumores malignos de células plasmáticas	243	9,1	65,4	14,4
C92	Leuzemia mieloidea / Leucemia mieloide	165	6,2	58,1	21,5
C83	Linfoma ez-folikularra / Linfoma no folicular	154	5,8	64,7	14,9
D70	Neutropenia / Neutropenia	119	4,5	61,5	8,3

	Nefrologia / Nefrología	1.806	0,8	64,0	7,9
N17	Giltzurrun-akats akutua / Fallo renal agudo	258	14,3	69,8	7,5
N18	Giltzurrunetako gaixotasun kronikoa (GGG) Enfermedad renal crónica (ERC)	142	7,9	58,6	7,6
T86	Transplantatutako organo eta ehunen konplikazioak Complicaciones de órganos y tejido trasplantados	109	6,0	50,1	7,0
T82	Protesien, inplanteen eta bihotz-txertoen eta injerto baskularren konplikazioak Complicaciones de prótesis, implantes e injertos cardiacos y vasculares	78	4,3	66,7	4,6
E87	Likidoen, elektrolitoen eta azido-base orekaren beste nahasmendu batzuk Otros trastornos de líquidos, electrolitos y equilibrio ácido-base	75	4,2	71,4	5,4
	Medikuntza Intentsibo / Medicina Intensiva	1.713	0,8	64,5	9,2
U07	Larrialdi-kasuak / Casos de emergencia	307	17,9	64,7	28,9
I48	Fibrilazioa eta flutter aurikularra / Fibrilación y flutter auricular	205	12,0	65,7	1,1

	Diagnostiko nagusiaren GNS-10-ES **CIE-10-ES de Diagnóstico principal**	**Koop-N**	**%**	**x̄ Ad/Ed**	**x̄ Eg/Es**
I44	Blokeo aurikulobentrikularra eta sortaren ezkerreko adarrekoa Bloqueo auriculoventricular y de rama izquierda del haz	90	5,3	77,0	1,5
Z45	Ezarritako gailua doitzeko eta mantentzeko kontaktua Contacto para ajuste y mantenimiento de dispositivo implantado	74	4,3	69,6	0,4
I47	Takikardia paroxistikoa / Taquicardia paroxística	71	4,1	57,3	1,2

	Kirurgia Toraziko / Cirugía Torácica	1.444	0,6	58,6	5,2
C34	Bronkio eta biriketako neoplasia gaiztoa Neoplasia maligna de bronquio y pulmón	423	29,3	66,0	6,1
S22	Saihets-hezurra(k), bularrezurra eta bizkarrezurra haustura Fractura de costilla(s), esternón y columna dorsal	197	13,6	62,6	4,8
J93	Neumotoraxa eta aire-ihesa / Neumotórax y escape de aire	161	11,1	40,0	5,9
C78	Arnasketa- eta digestio-organoetako bigarren mailako neoplasia gaiztoa Neoplasia maligna secundaria de órganos respiratorios y digestivos	97	6,7	63,9	4,1
S27	Beste organo intratoraziko batzuen eta zehaztu gabekoen traumatismoa Traumatismo de otros órganos intratorácicos y los no especificados	56	3,9	59,2	5,6

	Oftalmologia / Oftalmología	1.444	0,6	66,0	0,5
H26	Bestelako kataratak / Otras cataratas	844	58,4	69,0	0,1
H25	Adinarekin lotutako kataratak / Catarata relacionada con la edad	117	8,1	74,9	0,6
H18	Korneako beste nahasmendu batzuk / Otros trastornos de córnea	95	6,6	68,0	1,0
H50	Beste estrabismo mota batzuk / Otros tipos de estrabismo	51	3,5	26,6	0,5
H43	Gorputz beirakararen trastornoak / Trastornos del cuerpo vítreo	48	3,3	66,3	0,2

	Bihotzeko Kirurgia / Cirugía Cardiaca	1.294	0,6	68,5	11,8
I35	Aorta-balbularen nahasmendu ez-erreumatikoak Trastornos de válvula aórtica no reumáticos	414	32,0	73,2	9,5
I25	Bihotzeko gaixotasun iskemiko kronikoa Enfermedad isquémica crónica cardiaca	204	15,8	67,3	13,3
I34	Mitral-balbularen nahasmendu ez-erreumatikoak Trastornos de válvula mitral no reumáticos	115	8,9	67,0	11,7
I70	Aterosklerosia / Aterosclerosis	79	6,1	68,9	3,0
I21	Miokardioko infartu akutua / Infarto agudo de miocardio	79	6,1	66,5	17,7

	Beste batzuk / Otros	8.075	3,6	50,6	6,4
Z51	Ondorengo beste zainketa batzuetarako eta zainketa medikoetarako kontaktua Contacto para otros cuidados posteriores y cuidados médicos	576	7,1	79,6	23,5
G47	Loaren nahasmenduak / Trastornos del sueño	519	6,4	49,5	1,1
E11	2. motako diabetes mellitusa / Diabetes mellitus tipo 2	333	4,1	63,9	4,7
K35	Apendizitis akutua / Apendicitis aguda	326	4,0	9,2	3,9
C61	Prostatako neoplasia gaiztoa / Neoplasia maligna de próstata	179	2,2	72,6	1,2

13. taula. Diagnostiko nagusien maiztasuna, garrantzi erlatiboa (%), 100.000 biztanleko tasa gordina (TG) batez besteko adina (Ad) eta batez besteko ospitaleen egonaldia (Eg). Akutuen ospitale publikoetan eta pribatuetan. Sexuaren arabera. Diagnostikoak ISHMT-sailkapen arabera multzotu ditugu.
Tabla 13. Frecuencias, importancia relativa (%), tasa bruta por 100.000 habitantes (TB), edad media (Ed) y estancia media (Es) de los diagnosticos principales, en contactos de hospitalización convencional de hospitales de agudos públicos y privados. Diferenciados por sexo. Los diagnósticos se han agrupado de acuerdo a la clasificación ISHMT.

Diagnostiko nagusiaren ISHMT taldea Grupo ISHMT de Diagnóstico principal	Bi sexuak Ambos sexos				Gizonak Hombres				Emakumeak Mujeres			
	Kop N	%	X̄ Ad/Ed	X̄ Eg/Es	Kop N	TG TB	X̄ Ad/Ed	X̄ Eg/Es	Kop N	TG TB	X̄ /Ed	X̄ Eg/Es
0100 **Gaixot. infekzioso eta parasitario** **Enf. Infecciosas y parasitarias**	5.107	2,3	65,2	8,1	2.801	263,2	64,5	8,5	2.306	204,2	66,1	7,6
0101 Hesteetako gaixotasun infekziosoak, beherakoa izan ezik Enfermedades infecciosas intestinales, excepto diarrea	682	0,3	57,6	6,0	353	33,2	56,0	5,5	329	29,1	59,2	6,4
0102 Jatorriz infekziosoak direla susmatzen diren beherakoak eta gastroenteritisa Diarrea y gastroenteritis de presunto origen infeccioso	335	0,1	55,3	3,9	113	10,6	53,0	4,2	222	19,7	56,4	3,8
0103 Tuberkulosia Tuberculosis	109	0,0	49,3	12,0	65	6,1	50,2	13,9	44	3,9	48,0	9,0
0104 Septizemia Septicemia	2.830	1,3	74,1	9,2	1.583	148,8	73,2	9,7	1.247	110,4	75,4	8,6
0105 GIBaren gaixotasuna Enfermedad por VIH	58	0,0	46,9	11,1	46	4,3	47,4	11,3	12	1,1	45,3	9,9
0106 Bestelako gaixotasun infekzioso eta parasitario batzuk Otras enfermedades infecciosas y parasitarias	1.093	0,5	52,5	7,2	641	60,2	52,5	7,1	452	40,0	52,4	7,3
0200 ***Neoplasiak*** **Neoplasias**	22.219	9,9	65,3	5,9	11.981	1.126,0	67,8	6,5	10.238	906,7	62,4	5,3
0201 Koloneko, ondesteko, uzkiko eta uzki-kanaleko neoplasia gaiztoa Neoplasia maligna de colon, recto y ano	1.885	0,8	72,3	8,2	1.092	102,6	72,0	8,4	793	70,2	72,7	7,9
0202 Zintzur-hesteko, bronkioetako eta biriketako neoplasia gaiztoa Neoplasia maligna de tráquea, bronquios y pulmón	1.547	0,7	68,3	7,0	1.026	96,4	69,7	7,0	521	46,1	65,6	6,9
0203 Melanoma eta larruazaleko beste neoplasia gaizto batzuk Melanoma y otras neoplasias malignas de la piel	514	0,2	66,4	1,7	237	22,3	73,6	2,5	277	24,5	60,2	1,1

Diagnostiko nagusiaren ISHMT taldea Grupo ISHMT de Diagnóstico principal		Bi sexuak Ambos sexos				Gizonak Hombres				Emakumeak Mujeres			
		Kop N	% 	X̄ Ad/Ed	X̄ Eg/Es	Kop N	TG TB	X̄ Ad/Ed	X̄ Eg/Es	Kop N	TG TB	X̄ /Ed	X̄ Eg/Es
0204	Bularreko neoplasia gaiztoa Neoplasia maligna de la mama	1.070	0,5	61,0	2,8	15	1,4	69,1	1,7	1.055	93,4	60,9	2,8
0205	Umetokiko neoplasia gaiztoa Neoplasia maligna del útero	542	0,2	63,5	3,1	.	.	.	.	542	48,0	63,5	3,1
0206	Obulutegiko neoplasia gaiztoa Neoplasia maligna del ovario	267	0,1	61,2	6,3	2	0,2	12,0	2,5	265	23,5	61,6	6,3
0207	Prostatako neoplasia gaiztoa Neoplasia maligna de la próstata	1.407	0,6	68,8	3,3	1.407	132,2	68,8	3,3	.	.	.	.
0208	Maskuriko neoplasia gaiztoa Neoplasia maligna de la vejiga	1.965	0,9	72,4	4,7	1.563	146,9	72,4	4,8	402	35,6	72,3	4,3
0209	Beste neoplasia gaizto batzuk Otras neoplasias malignas	8.556	3,8	65,3	8,0	4.889	459,5	65,5	8,3	3.667	324,8	65,1	7,5
0210	Kartzinoma in situ Carcinoma in situ	594	0,3	67,3	2,7	347	32,6	71,7	2,9	247	21,9	61,1	2,5
0211	Koloneko, ondesteko, uzki-kanaleko eta uzkiko neoplasia onbera Neoplasia benigna del colon, del recto, del conducto anal y del ano	287	0,1	69,3	5,0	156	14,7	68,9	5,1	131	11,6	69,7	4,9
0212	Umetokiko leiomioma Leiomioma uterino	795	0,4	46,4	2,5	.	.	.	.	795	70,4	46,4	2,5
0213	Beste neoplasia onbera batzuk eta ez-ziur edo ezezagun portaerako neoplasiak Otras neoplasias benignas y neoplasias de comportamiento incierto o desconocido	2.790	1,2	58,9	3,9	1.247	117,2	62,1	4,7	1.543	136,7	56,2	3,3
0300	**Odola eta organo odol-sortzaileko gaixotasunak** **Enfermedades de la sangre y órganos hematopoyeticos**	2.655	1,2	68,2	6,0	1.281	120,4	67,9	6,3	1.374	121,7	68,5	5,9
0301	Anemia Anemia	1.740	0,8	72,2	5,9	791	74,3	72,1	6,1	949	84,0	72,3	5,7

Diagnostiko nagusiaren ISHMT taldea Grupo ISHMT de Diagnóstico principal		Bi sexuak Ambos sexos				Gizonak Hombres				Emakumeak Mujeres			
		Kop N	%	X̄ Ad/Ed	X̄ Eg/Es	Kop N	TG TB	X̄ Ad/Ed	X̄ Eg/Es	Kop N	TG TB	X̄ /Ed	X̄ Eg/Es
0302	Bestelako odoleko eta organo odol-sortzaileetako gaixotasunak eta immunitate-mekanismoari dagozkion nahasmenduak Otras enfermedades de la sangre, de los órganos hematopoyéticos y ciertos trastornos que afectan al mecanismo de la inmunidad	915	0,4	60,5	6,4	490	46,1	61,1	6,5	425	37,6	59,9	6,2
0400	**Gaixotasun endokrino, metaboliko eta immunitario** **Enfermedades endocrinas, metabólicas e inmunitarias**	4.048	1,8	60,7	6,0	2.022	190,0	60,7	7,1	2.026	179,4	60,7	4,9
0401	Diabetes mellitus Diabetes mellitus	1.827	0,8	65,7	8,0	1.245	117,0	65,1	8,5	582	51,5	67,2	6,9
0402	Bestelako gaixotasun endokrino, nutrizional eta metabolikoak Otras enfermedades endocrinas, nutricionales y metabólicas	2.221	1,0	56,5	4,4	777	73,0	53,6	4,8	1.444	127,9	58,1	4,2
0500	**Mental eta portaeraren nahasmenduak** **Trastornos mentales y del comportamiento**	4.809	2,1	45,5	12,9	2.449	230,2	45,9	12,2	2.360	209,0	45,1	13,6
0501	Dementzia Demencia	123	0,1	81,8	9,1	64	6,0	78,3	9,3	59	5,2	85,5	8,9
0502	Mental eta portaeraren nahasmenduak, alkohol-erabilerak sortuak Trastornos. mentales y del comportamiento debidos al uso de alcohol	411	0,2	50,2	8,4	284	26,7	51,5	7,7	127	11,2	47,2	10,0
0503	Mental eta portaeraren nahasmenduak, bestelako substantzia psikoaktibo batzuen erabilerak sortuak Trastornos mentales y del comportamiento debidos al uso de otras sustancias psicoactivas	470	0,2	40,4	7,8	363	34,1	39,5	7,5	107	9,5	43,5	8,8
0504	Eskizofrenia, eskizotipiko eta delirio(zko) nahasmenduak Esquizofrenia, trastornos esquizotípicos y delirantes	1.201	0,5	44,0	16,5	725	68,1	42,1	16,1	476	42,2	46,9	17,0
0505	Umorearen nahasmenduak (afektiboak) Trastornos del humor (afectivos)	1.035	0,5	50,9	17,4	398	37,4	51,4	18,4	637	56,4	50,6	16,8

Diagnostiko nagusiaren ISHMT taldea Grupo ISHMT de Diagnóstico principal		Bi sexuak Ambos sexos Kop N	% %	X̄ Ad/Ed	X̄ Eg/Es	Gizonak Hombres Kop N	TG TB	X̄ Ad/Ed	X̄ Eg/Es	Emakumeak Mujeres Kop N	TG TB	X̄ /Ed	X̄ Eg/Es
0506	Bestelako mental eta portaeraren nahasmenduak Otros trastornos mentales y del comportamiento	1.569	0,7	40,6	10,2	615	57,8	44,7	8,7	954	84,5	38,0	11,1
0600	**Nerbio-sistemako gaixotasunak** **Enferm. del sistema nervioso**	5.346	2,4	57,9	5,1	2.783	261,6	57,1	5,3	2.563	227,0	58,7	4,8
0601	Alzheimer-en gaixotasun Enfermedad de Alzheimer	75	0,0	81,1	8,4	37	3,5	80,9	10,7	38	3,4	81,4	6,2
0602	Esklerosi anizkoitz Esclerosis múltiple	64	0,0	43,0	3,4	25	2,3	43,9	4,4	39	3,5	42,4	2,8
0603	Epilepsia Epilepsia	794	0,4	57,1	5,5	414	38,9	55,5	5,5	380	33,7	58,8	5,4
0604	Garuneko istemia iragankorrak Isquemia cerebral transitoria	618	0,3	74,4	3,8	335	31,5	72,8	4,0	283	25,1	76,4	3,7
0605	Nerbio-sistemako bestelako gaixotasunak Otras enfermedades del sistema nervioso	3.795	1,7	55,1	5,2	1.972	185,3	54,5	5,4	1.823	161,4	55,8	4,9
0700	**Begiko eta bere eranskinetako gaixotasunak** **Enferm. del ojo y sus anexos**	1.628	0,7	64,3	1,0	587	55,2	64,5	1,6	1.041	92,2	64,2	0,7
0701	Katarata Catarata	962	0,4	69,7	0,1	305	28,7	70,1	0,2	657	58,2	69,6	0,1
0702	Begiko eta bere eransk. bestelako gaixotasunak Otras enferm. del ojo y sus anexos	666	0,3	56,6	2,3	282	26,5	58,5	3,2	384	34,0	55,1	1,7
0800	**Belarritako eta mastoide apofisiko gaixotasunak** **Enferm. del oido y apófisis mastoides**	867	0,4	47,3	1,9	420	39,5	47,2	1,9	447	39,6	47,5	1,8
0900	**Zirkulazio-aparatuko gaixotasunak** **Enfermedades del aparato circulatorio**	29.729	13,2	72,9	5,8	17.457	1.640,6	70,5	5,9	12.272	1.086,8	76,3	5,7
0901	Gaixotasun hipertentsibo Enfermedad hipertensiva	3.713	1,7	81,2	7,0	1.910	179,5	78,8	7,2	1.803	159,7	83,8	6,8
0902	Bularreko angina Angina de pecho	497	0,2	72,8	4,2	308	28,9	71,2	4,2	189	16,7	75,2	4,2
0903	Miokardioko infartu akutu Infarto agudo de miocardio	2.369	1,1	67,8	6,1	1.700	159,8	65,3	6,0	669	59,2	74,3	6,5
0904	Bestelako bihotzeko gaixotasun iskemikoak Otras enfermedades isquémicas del corazón	2.354	1,0	69,1	4,2	1.806	169,7	68,1	4,1	548	48,5	72,4	4,5

Diagnostiko nagusiaren ISHMT taldea Grupo ISHMT de Diagnóstico principal		Bi sexuak Ambos sexos				Gizonak Hombres				Emakumeak Mujeres			
		Kop N	%	X̄ Ad/Ed	X̄ Eg/Es	Kop N	TG TB	X̄ Ad/Ed	X̄ Eg/Es	Kop N	TG TB	X̄ /Ed	X̄ Eg/Es
0905	Bihotz-biriketako gaixotasun eta birika-zirkulazioko gaixotasun Enfermedad cardiopulmonar y enfermedad de la circulación pulmonar	1.532	0,7	70,2	6,0	785	73,8	67,1	5,9	747	66,2	73,4	6,1
0906	Kondukzioaren nahasmenduak eta bihotzeko beste arritmia batzuk Trastornos de conducción y disritmias cardiacas	4.810	2,1	72,2	3,6	2.750	258,4	69,5	3,5	2.060	182,4	75,8	3,6
0907	Bihotz-gutxiegitasun Insuficiencia cardiaca	3.407	1,5	80,5	6,0	1.819	171,0	78,1	6,2	1.588	140,6	83,2	5,7
0908	Gaixotasun zerebrobaskularrak Enfermedades cerebrovasculares	4.937	2,2	72,6	6,8	2.628	247,0	70,8	7,1	2.309	204,5	74,6	6,5
0909	Aterosklerosia Aterosclerosis	1.142	0,5	72,6	8,7	853	80,2	71,7	9,2	289	25,6	75,1	7,0
0910	Beheko gorputz-adarretako bena barikosoak Venas varicosas de las extremidades inferiores	538	0,2	56,8	1,2	216	20,3	56,6	1,4	322	28,5	56,9	1,0
0911	Zirkulazio-sistemako bestelako gaixotasunak Otras enfermedades del sistema circulatorio	4.430	2,0	68,8	6,5	2.682	252,1	66,5	6,5	1.748	154,8	72,2	6,6
1000	**Arnas sistemaren gaixotasunak** **Enfermedades del aparato respiratorio**	17.381	7,7	60,4	5,3	10.051	944,6	60,1	5,4	7.330	649,2	60,8	5,2
1001	Goiko arnasbideetako infekzio akutuak eta gripe Infecciones agudas de las vías respiratorias superiores y gripe	416	0,2	30,7	3,0	219	20,6	30,5	3,4	197	17,4	31,0	2,5
1002	Pneumonia Neumonía	3.248	1,4	68,8	6,5	1.932	181,6	68,5	6,5	1.316	116,5	69,2	6,4
1003	Beheko arnasbideetako beste infekzio akutu batzuk Otras infecciones agudas del tracto respiratorio inferior	1.565	0,7	45,1	5,1	816	76,7	42,5	5,0	749	66,3	48,0	5,2
1004	Amigdaletako eta adenoideetako gaixotasun kroniko Enfermedad crónica de amígdalas y adenoides	692	0,3	11,4	1,1	410	38,5	10,3	1,1	282	25,0	12,9	1,1
1005	Goiko arnasbideetako beste gaixotasun batzuk Otras enfermedades del tracto respiratorio superior	1.925	0,9	42,5	1,8	1.124	105,6	43,6	1,8	801	70,9	40,9	1,7

Diagnostiko nagusiaren ISHMT taldea Grupo ISHMT de Diagnóstico principal		Bi sexuak Ambos sexos				Gizonak Hombres				Emakumeak Mujeres			
		Kop N	% 	X̄ Ad/Ed	X̄ Eg/Es	Kop N	TG TB	X̄ Ad/Ed	X̄ Eg/Es	Kop N	TG TB	X̄ /Ed	X̄ Eg/Es
1006	Biriketako gaixotasun buxatzaile kroniko eta bronkiektasiak Enfermedad pulmonar obstructiva crónica y bronquiectasias	3.222	1,4	72,9	6,3	2.196	206,4	74,0	6,3	1.026	90,9	70,8	6,2
1007	Asma Asma	1.069	0,5	48,0	4,3	417	39,2	38,1	3,6	652	57,7	54,3	4,8
1008	Arnas sistemaren bestelako gaixotasunak Otras enfermedades del sistema respiratorio	5.244	2,3	69,9	6,4	2.937	276,0	67,6	6,5	2.307	204,3	72,8	6,3
1100	***Digestio-aparatuko gaixotasunak*** **Enfermedades del aparato digestivo**	28.789	12,8	61,6	4,9	15.987	1.502,5	61,0	4,8	12.802	1.133,8	62,4	4,9
1101	Hortzetako eta euste-egituretako nahasmenduak Trastornos de los dientes y de las estructuras de sostén	274	0,1	40,8	2,7	149	14,0	38,8	2,8	125	11,1	43,2	2,6
1102	Aho-barrunbeko, listu eta masailezur guruinetako beste gaixotasun batzuk Otras enfermedades de la cavidad oral, glándulas salivares y maxilares	304	0,1	53,4	3,9	157	14,8	51,7	4,0	147	13,0	55,2	3,8
1103	Hestegorriko gaixotasunak Enfermedades del esófago	499	0,2	62,1	5,2	308	28,9	61,6	5,5	191	16,9	62,9	4,7
1104	Ultzera peptikoa Úlcera péptica	552	0,2	65,9	6,6	384	36,1	63,3	6,5	168	14,9	71,7	6,6
1105	Dispepsia eta urdaileko eta duodenoko beste gaixotasun batzuk Dispepsia y otras enfermedades del estómago y duodeno	670	0,3	65,5	5,8	318	29,9	67,6	6,6	352	31,2	63,6	5,0
1106	Apendizeko gaixotasunak Enfermedades del apéndice	2.623	1,2	36,3	3,1	1.416	133,1	34,4	3,1	1.207	106,9	38,5	3,1
1107	Iztaiko hernia Hernia inguinal	2.765	1,2	66,2	1,4	2.423	227,7	65,7	1,4	342	30,3	69,9	1,8
1108	Abdomeneko beste hernia batzuk Otra hernia abdominal	1.960	0,9	61,5	3,1	993	93,3	60,3	3,0	967	85,6	62,8	3,3
1109	Crohn-en gaixotasun eta kolitis ultzeradun Enfermedad de Crohn y colitis ulcerosa	703	0,3	51,1	9,1	371	34,9	49,0	9,5	332	29,4	53,4	8,8
1110	Beste gastroenteritis eta kolitis ez-infekzioso batzuk Otras gastroenteritis no infecciosas y colitis	905	0,4	61,7	5,8	402	37,8	59,0	5,5	503	44,5	63,8	6,0

Diagnostiko nagusiaren ISHMT taldea Grupo ISHMT de Diagnóstico principal	Bi sexuak Ambos sexos				Gizonak Hombres				Emakumeak Mujeres			
	Kop N	%	X̄ Ad/Ed	X̄ Eg/Es	Kop N	TG TB	X̄ Ad/Ed	X̄ Eg/Es	Kop N	TG TB	X̄ /Ed	X̄ Eg/Es
1111 Ileo paralitikoa eta heste-butxadura, herniarik gabe Íleo paralítico y obstrucción intestinal sin mención de hernia	1.422	0,6	71,4	7,3	716	67,3	70,1	7,1	706	62,5	72,7	7,6
1112 Hesteetako dibertikulu-gaixotasun Enfermedad diverticular de intestino	1.516	0,7	69,2	6,2	730	68,6	65,7	6,0	786	69,6	72,5	6,4
1113 Uzkiko eta ondesteko gaixotasunak Enfermedades del ano y recto	1.632	0,7	56,5	2,9	1.090	102,4	55,4	2,9	542	48,0	58,7	3,0
1114 Hesteetako beste gaixotasun batzuk Otras enfermedades del intestino	1.152	0,5	72,9	7,1	470	44,2	71,6	7,4	682	60,4	73,7	6,9
1115 Gibeleko gaixotasun alkoholikoa Enfermedad alcohólica del hígado	608	0,3	61,5	8,6	507	47,6	61,8	8,3	101	8,9	60,1	10,0
1116 Gibeleko beste gaixotasun batzuk Otras enfermedades del hígado	765	0,3	62,9	7,2	464	43,6	64,0	7,5	301	26,7	61,2	6,7
1117 Kolelitiasi Colelitiasis	4.660	2,1	63,4	3,9	1.901	178,7	66,8	4,5	2.759	244,3	61,0	3,4
1118 Behazun-maskuriko eta behazun-hodietako beste gaixotasun batzuk Otras enfermedades de la vesícula biliar y del tracto biliar	1.579	0,7	69,6	6,0	852	80,1	69,7	6,3	727	64,4	69,6	5,6
1119 Pankreako gaixotasunak Enfermedades pancreáticas	1.412	0,6	63,4	8,5	791	74,3	60,4	8,9	621	55,0	67,2	8,0
1120 Digestio-aparatuko bestelako gaixotasunak Otras enfermedades del aparato digestivo	2.788	1,2	65,1	5,6	1.545	145,2	64,7	5,5	1.243	110,1	65,7	5,6
1200 Larruazaleko eta azalpeko ehunetako gaixotasunak Enfermedades de la piel y de los tejidos subcutáneos	2.380	1,1	58,3	5,2	1.304	122,6	55,8	5,1	1.076	95,3	61,3	5,3
1201 Larruazaleko eta azalpeko ehuneko infekzioak Infecciones de la piel y del tejido celular subcutáneo	1.386	0,6	58,4	5,3	817	76,8	54,6	4,9	569	50,4	63,9	5,8
1202 Dermatitis, ekzema eta nahasmendu papulo-ezkatatsuak Dermatitis, eczema y trastornos papulo-escamosos	93	0,0	59,6	4,6	54	5,1	60,7	4,2	39	3,5	57,9	5,2

Diagnostiko nagusiaren ISHMT taldea Grupo ISHMT de Diagnóstico principal	Bi sexuak Ambos sexos				Gizonak Hombres				Emakumeak Mujeres			
	Kop N	%	X̄ Ad/Ed	X̄ Eg/Es	Kop N	TG TB	X̄ Ad/Ed	X̄ Eg/Es	Kop N	TG TB	X̄ /Ed	X̄ Eg/Es
1203 Larruazaleko eta azalpeko ehuneko beste gaixotasun batzuk Otras enfermedades de la piel y del tejido subcutáneo	901	0,4	57,9	5,1	433	40,7	57,4	5,4	468	41,4	58,4	4,8
1300 ***Sistema muskuloeskeletikoaren eta ehun konektiboaren gaixotasunak*** **Enfermedades del aparato músculo-esquelético y del tejido conectivo**	18.560	8,3	60,7	3,7	9.162	861,1	58,0	3,7	9.398	832,3	63,3	3,8
1301 Koxartosi [aldakako artrosi] Coxartosis [artrosis de cadera]	2.674	1,2	67,1	4,9	1.530	143,8	64,7	4,7	1.144	101,3	70,3	5,2
1302 Gonartrosi [belauneko artrosi] Gonartrosis [artrosis de la rodilla]	3.341	1,5	70,4	4,4	1.442	135,5	68,5	4,4	1.899	168,2	71,8	4,4
1303 Belauneko barruko lesio Trastorno interno de rodilla	1.430	0,6	44,7	1,1	923	86,7	43,6	1,1	507	44,9	46,6	1,2
1304 Bestelako artropatiak Otras artropatías	3.249	1,4	54,8	2,1	1.430	134,4	49,9	2,6	1.819	161,1	58,7	1,7
1305 Ehun konektiboaren nahasmendu sistemikoak Trastornos sistémicos del tejido conjuntivo	266	0,1	58,1	7,7	104	9,8	62,3	8,2	162	14,3	55,4	7,3
1306 Bizkarrezurreko deformitateak eta *espondilopatiak* Dorsopatías deformantes y espondilopatías	1.464	0,7	66,1	4,5	632	59,4	66,7	5,1	832	73,7	65,7	4,1
1307 Ornoarteko diskoen nahasmenduak Trastornos del disco intervertebral	1.232	0,5	53,4	5,0	667	62,7	53,3	4,8	565	50,0	53,6	5,2
1308 Bizkarreko min Dorsalgia	641	0,3	60,0	4,9	300	28,2	57,9	4,6	341	30,2	61,8	5,2
1309 Ehun biguneko nahasmenduak Trastornos de los tejidos blandos	2.613	1,2	57,8	1,9	1.426	134,0	57,2	1,9	1.187	105,1	58,7	1,8
1310 Sistema muskuloeskeletikoaren eta ehun konektiboaren beste nahasmendu batzuk Otras enfermedades del sistema osteomuscular y del tejido conjuntivo	1.650	0,7	62,2	6,0	708	66,5	55,3	5,5	942	83,4	67,4	6,4
1400 **Aparatu genitourinarioko gaixotasunak** **Enfermedades del aparato genitouritario**	16.033	7,1	62,0	3,7	8.517	800,4	64,8	3,9	7.516	665,6	58,9	3,5

Diagnostiko nagusiaren ISHMT taldea Grupo ISHMT de Diagnóstico principal		Bi sexuak Ambos sexos				Gizonak Hombres				Emakumeak Mujeres			
		Kop N	%	X̄ Ad/Ed	X̄ Eg/Es	Kop N	TG TB	X̄ Ad/Ed	X̄ Eg/Es	Kop N	TG TB	X̄ /Ed	X̄ Eg/Es
1401	Gaixotasun glomerularrak eta giltzurruneko tubulointerstizialak Enfermedades glomerulares y renales túbulo-intersticiales	1.649	0,7	54,8	4,7	652	61,3	58,3	4,8	997	88,3	52,4	4,7
1402	Giltzurrun-gutxiegitasun Insuficiencia renal	1.292	0,6	73,3	7,1	802	75,4	71,5	7,2	490	43,4	76,1	7,0
1403	Urolitiasi Litiasis urinaria	2.453	1,1	56,3	2,3	1.463	137,5	56,4	2,2	990	87,7	56,1	2,3
1404	Gernu-sistemaren beste gaixotasun batzuk Otras enfermedades del sistema urinario	5.071	2,3	71,6	4,3	2.765	259,9	70,4	4,2	2.306	204,2	73,1	4,5
1405	Prostata(ko) hiperplasia Hiperplasia prostática	1.570	0,7	69,3	3,3	1.570	147,6	69,3	3,3	.	.	.	.
1406	Gizonezkoen organo genitaletako beste gaixotasun batzuk Otras enfermedades de los órganos genitales masculinos	940	0,4	54,7	2,9	940	88,3	54,7	2,9	.	.	.	.
1407	Bularreko nahasmenduak Trastornos de la mama	980	0,4	37,6	1,3	72	6,8	32,4	1,3	908	80,4	38,1	1,2
1408	Emakumezkoen organo pelbikoetako gaixotasun inflamatorio Enfermedad inflamatoria de los órganos pélvicos femeninos	320	0,1	41,4	3,8	.	.	.	.	320	28,3	41,4	3,8
1409	Hileko, menopausia eta emakumezko organo genitaleko beste nahasmendu batzuk Trastornos de la menstruación, menopausia y otras enfermedades aparato genital femenino	113	0,1	49,5	1,8	.	.	.	.	113	10,0	49,5	1,8
1410	Sistema genitourinarioko beste gaixotasun batzuk Otros trastornos del sistema genitourinario	1.645	0,7	56,3	2,4	253	23,8	67,2	3,9	1.392	123,3	54,3	2,1
1500	**Haurduntza, erditzea eta puerperio** **Gestación, parto y puerperio**	15.617	6,9	33,5	2,6	.	.	.	.	15.617	1.383,1	33,5	2,6
1501	Abortu mediko (legearen arabera eraginda) Aborto médico (legalmente inducido)	4	0,0	26,8	1,8	.	.	.	.	4	0,4	26,8	1,8
1502	Bestelako haurduntza, abortu emaitzarekin Otro embarazo con resultado abortivo	615	0,3	34,6	0,7	.	.	.	.	615	54,5	34,6	0,7

Diagnostiko nagusiaren ISHMT taldea Grupo ISHMT de Diagnóstico principal		Bi sexuak Ambos sexos				Gizonak Hombres				Emakumeak Mujeres			
		Kop N	% 	X̄ Ad/Ed	X̄ Eg/Es	Kop N	TG TB	X̄ Ad/Ed	X̄ Eg/Es	Kop N	TG TB	X̄ /Ed	X̄ Eg/Es
1503	Haurduntzaren konplikazioak, nagusiki erditzearen baino lehen Complicaciones del embarazo, principalmente en el período antenatal	7.757	3,5	33,6	2,7	.	.	.	.	7.757	687,0	33,6	2,7
1504	Haurduntzaren konplikazioak, nagusiki erditzearen eta egozpen-fasean Complicaciones del embarazo, principalmente en el trabajo de parto y expulsión	3.882	1,7	33,6	2,7	.	.	.	.	3.882	343,8	33,6	2,7
1505	Erditze arrunta Parto normal	799	0,4	33,2	2,2	.	.	.	.	799	70,8	33,2	2,2
1506	Bestelako erditzeak Otros partos	62	0,0	36,0	4,1	.	.	.	.	62	5,5	36,0	4,1
1507	Erditzeari eta puerperioari dagozkien konplikazioak Complicaciones del parto y puerperio	135	0,1	32,9	2,8	.	.	.	.	135	12,0	32,9	2,8
1508	Bestelako egoera obstetriko batzuk, beste inon ez sailkatuak Otras afecciones obstétricas no clasificadas en otra parte	2.363	1,1	32,9	2,8	.	.	.	.	2.363	209,3	32,9	2,8
1600	**Jaiotza inguruko denboraldian sortutako egoera jakin batzuk** **Ciertas afecciones originadas en el periodo perinatal**	1.518	0,7	0,1	10,3	847	79,6	0,0	11,5	671	59,4	0,1	8,7
1601	Haurdunaldi laburrekin eta jaiotza-pisu eskasarekin zerikusia duten nahasmenduak Trastornos relacionados con gestación acortada y bajo peso al nacer	292	0,1	0,0	23,4	181	17,0	0,0	23,2	111	9,8	0,0	23,6
1602	Jaiotza inguruko denboraldian sortutako beste egoera batzuk Otras afecciones originadas en el periodo perinatal	1.226	0,5	0,1	7,2	666	62,6	0,0	8,4	560	49,6	0,2	5,8

Diagnostiko nagusiaren ISHMT taldea Grupo ISHMT de Diagnóstico principal	Bi sexuak Ambos sexos Kop N	%	X̄ Ad/Ed	X̄ Eg/Es	Gizonak Hombres Kop N	TG TB	X̄ Ad/Ed	X̄ Eg/Es	Emakumeak Mujeres Kop N	TG TB	X̄ /Ed	X̄ Eg/Es
1700 **Sortzetiko malformazioak, deformazioak eta kromosoma anormalitateak** **Malformaciones congénitas, deformaciones y anomalias cromosómicas**	1.133	0,5	25,8	3,6	608	57,1	23,3	4,1	525	46,5	28,6	2,9
1800 **Sintomak, zeinuak eta kliniko eta laborategiko emaitza anormalak, beste inon sailkatu gabeak** **Sintomas, signos y hallazgos anormales, clínicos y de laboratorio, no clasificados en otra parte**	10.936	4,9	64,7	4,2	6.022	566,0	64,2	4,3	4.914	435,2	65,4	4,1
1801 Eztarriko eta bularraldeko min Dolor de garganta y pecho	2.095	0,9	67,2	2,8	1.207	113,4	65,1	2,7	888	78,6	70,1	2,8
1802 Abdomeneko eta pelbiseko min Dolor abdominal y pélvico	854	0,4	55,6	3,9	341	32,0	55,9	3,7	513	45,4	55,5	4,1
1803 Erikortasun kausa ezezagun eta zehaztugabeak (diagnostiko gabekoak barne) Causas de morbilidad desconocidas y no especificadas (incluidas aquellas sin diagnóstico)	1	0,0	25,0	0,0	1	0,1	25,0	0,0	.	.	.	.
1804 Bestelako sintomak, zeinuak eta kliniko eta laborategiko emaitza anormalak Otros síntomas, signos y hallazgos anormales clínicos y de laboratorio	7.986	3,6	65,1	4,6	4.473	420,4	64,6	4,8	3.513	311,1	65,6	4,5
1900 **Lesio traumatikoak, intoxikazioak eta kanpoko kausen beste ondorio jakin batzuk** **Traumatismos, intoxicaciones y algunas otras consecuencias de causas externas**	20.405	9,1	60,6	5,4	10.527	989,3	55,1	5,4	9.878	874,8	66,5	5,4
1901 Garezur-barneko lesio traumatikoa Traumatismo intracraneal	1.169	0,5	71,7	6,2	635	59,7	66,2	6,8	534	47,3	78,2	5,4
1902 Buruko beste lesio traumatiko batzuk Otros traumatismos de la cabeza	647	0,3	54,2	4,3	406	38,2	49,0	4,2	241	21,3	63,0	4,5

Diagnostiko nagusiaren ISHMT taldea Grupo ISHMT de Diagnóstico principal		Bi sexuak Ambos sexos				Gizonak Hombres				Emakumeak Mujeres			
		Kop N	%	X̄ Ad/Ed	X̄ Eg/Es	Kop N	TG TB	X̄ Ad/Ed	X̄ Eg/Es	Kop N	TG TB	X̄ /Ed	X̄ Eg/Es
1903	Besaurreko haustura Fractura del antebrazo	1.607	0,7	52,8	1,5	615	57,8	41,7	1,7	992	87,9	59,7	1,4
1904	Izterrezur(reko) haustura Fractura del fémur	3.054	1,4	81,3	8,7	886	83,3	74,5	8,8	2.168	192,0	84,1	8,7
1905	Zangoko haustura, orkatilakoa barne Fractura de la pierna, inclusive el tobillo	1.704	0,8	52,9	3,3	775	72,8	45,6	3,5	929	82,3	58,9	3,2
1906	Bestelako lesio traumatikoak Otros traumatismos	6.214	2,8	52,5	3,9	3.861	362,9	47,5	3,8	2.353	208,4	60,6	4,0
1907	Erredurak eta korrosioak Quemaduras y corrosiones	108	0,0	42,4	10,4	83	7,8	45,5	10,2	25	2,2	32,2	11,2
1908	Drogak, sendagaiak eta substantzia biologikoak eragindako intoxikazioak ; eta jatorriz nagusiki ez-medizinalak diren substantzien efektu toxikoak Envenenamientos por drogas, medicamentos y sustancias biológicas; y efectos tóxicos de substancias de procedencia principalmente no medicinal	692	0,3	47,4	6,5	291	27,3	49,6	6,3	401	35,5	45,7	6,7
1909	Arreta medikoaren eta kirurgikoaren konplikazioak, beste inon sailkatu gabeak Complicaciones de la atención médica y quirúrgica, no clasificadas en otra parte	4.648	2,1	63,3	7,2	2.691	252,9	63,9	7,6	1.957	173,3	62,4	6,5
1911	Beste efektu batzuen eta Kanpoko-kausetako zehaztugabeen sekuelak Secuelas de otros efectos y los no especificados de causas externas	562	0,2	67,5	4,2	284	26,7	62,6	4,2	278	24,6	72,4	4,3
2100	**Osasun-egoeran eragina duten faktoreak eta osasun-zerbitzuarekin edukitako kontaktuak** **Factores que influyen en el estado de salud y contacto con los servicios de salud**	4.563	2,0	56,5	6,3	1.972	185,3	61,5	4,7	2.591	229,5	52,7	7,5

Diagnostiko nagusiaren ISHMT taldea Grupo ISHMT de Diagnóstico principal	Bi sexuak Ambos sexos				Gizonak Hombres				Emakumeak Mujeres			
	Kop N	%	X̄ Ad/Ed	X̄ Eg/Es	Kop N	TG TB	X̄ Ad/Ed	X̄ Eg/Es	Kop N	TG TB	X̄ /Ed	X̄ Eg/Es
2101 Behaketa eta ebaluazio medikoa, gaixotasun eta egoera jakin batzuk susmoagatik Observación y evaluación médicas por sospecha de enfermedades y afecciones	125	0,1	61,0	5,9	65	6,1	59,4	2,8	60	5,3	62,7	9,2
2102 Kontrazepziorako arreta Atención para la anticoncepción	129	0,1	37,3	0,8	14	1,3	44,4	1,1	115	10,2	36,5	0,7
2104 Bestelako arreta mediko batzuk (erradioterapia eta kimioterapia barne) Otra atención médica (incluidas radioterapia y quimioterapia)	1.751	0,8	61,6	10,9	1.010	94,9	61,6	6,1	741	65,6	61,7	17,4
2105 Osasun-egoeran eta osasun zerbitzuekin edukitako kontaktuen eragina duten beste faktore batzuk Otros factores que influyen en el estado de salud y contacto con los servicios de salud	2.558	1,1	53,7	3,4	883	83,0	61,7	3,1	1.675	148,3	49,5	3,5
2200 **Helburu berezietarako kodeak** **Códigos para propósitos especiales**	11.092	4,9	62,1	9,3	6.645	624,5	61,0	9,9	4.447	393,8	63,6	8,3
2201 COVID-19 COVID-19	11.092	4,9	62,1	9,3	6.645	624,5	61,0	9,9	4.447	393,8	63,6	8,3

14.1. taula. Ospitaleratze arrunten lehenengo prozedura kirurgikoaren maiztasuna, batez besteko adina eta egonaldia, akutuen ospitale publikoetan.
Tabla 14.1. Frecuencia, edad media y estancia media del primer procedimiento quirúrgico en hospitalización convencional; en hospitales de agudos públicos.

Lehenengo Prozedura kirurgikoaren CCS taldea Grupos CCS de Primer Proced. Quirurgico		Bi sexuak Ambos sexos				Gizonak Hombres				Emakumeak Mujeres			
		Kont./Cont. Kop-N	%	$\bar{x}$ Ad/Ed*	$\bar{x}$ Eg/Es+	Kont./Cont. Kop-N	%	$\bar{x}$ Ad/Ed	$\bar{x}$ Eg/Es	Kont./Cont. Kop-N	%	$\bar{x}$ Ad/Ed	$\bar{x}$ Eg/Es
137	Erditzea laguntzeko beste prozedura batzuk Otros procedimientos para ayudar al parto	8.229	4,3	33,0	2,3	.	.	.	.	8.229	8,9	33,0	2,3
153	Aldaka osoa eta partziala ordeztea Sustitución de caderas total y parcial	3.076	1,6	72,7	6,5	1.471	1,5	67,9	5,9	1.605	1,7	77,1	7,0
45	Angioplastia perkutaneo transluminal koronarioa (APTK) Angioplastia percutánea transluminal coronaria (APTC)	2.866	1,5	66,8	5,2	2.206	2,3	65,5	5,1	660	0,7	71,2	5,6
101	Uretraz haraindiko eszisioa, drainatzea edo gernu-buxadura kentzea Escisión transuretral, drenaje o eliminación de obstrucción urinaria	2.777	1,5	69,3	3,0	2.079	2,2	69,9	3,1	698	0,8	67,6	2,6
84	Kolezistektomia eta hodi arruntaren miaketa Colecistectomía y exploración del conducto común	2.740	1,4	59,7	2,6	1.123	1,2	63,5	3,3	1.617	1,7	57,0	2,2
152	Belauneko artroplastia Artroplastia de rodilla	2.309	1,2	70,5	4,8	996	1,0	68,8	4,8	1.313	1,4	71,8	4,7
80	Apendizektomia Apendicectomía	2.203	1,2	34,9	2,9	1.207	1,3	33,2	2,9	996	1,1	37,0	2,9
146	Aldaka eta femurra hausteko edo luxatzeko tratamendua Tratamiento de fractura o luxación de cadera y fémur	2.042	1,1	78,1	8,6	596	0,6	67,8	8,4	1.446	1,6	82,3	8,6
61	Beste prozedura batzuk buruko eta lepokoak ez diren hodietan Otros procedimientos en vasos no de cabeza y cuello	1.977	1,0	66,3	7,1	1.409	1,5	66,9	7,2	568	0,6	64,8	6,9
85	Iztai-hernia eta hernia femorala konpontzea Reparación de hernia inguinal y femoral	1.973	1,0	67,5	1,6	1.652	1,7	66,6	1,5	321	0,3	71,8	2,4

*Ad/Ed: Adina/Edad; +Eg/Es: Egonaldia/Estancia

14.2. taula. Ospitaleratze arrunten lehenengo prozedura kirurgikoaren maiztasuna, batez besteko adina eta egonaldia, akutuen ospitale pribatuetan
Tabla 14.2. Frecuencia, edad media y estancia media del primer procedimiento quirúrgico en hospitalización convencional; en hospitales de agudos privados.

Lehenengo Prozedura kirurgikoaren CCS taldea Grupos CCS de Primer Proced. Quirurgico		Bi sexuak Ambos sexos				*Gizonak* Hombres				Emakumeak Mujeres			
		Kont./Cont. Kop-N	%	$\bar{x}$ Ad/Ed*	$\bar{x}$ Eg/Es+	Kont./Cont. Kop-N	%	$\bar{x}$ Ad/Ed	$\bar{x}$ Eg/Es	Kont./Cont. Kop-N	%	$\bar{x}$ Ad/Ed	$\bar{x}$ Eg/Es
162	Artikulazioen gaineko ebakuntza-gela erabiltzen duten beste prozedura terapeutiko batzuk Otros procedimientos terapéuticos con uso de quirófano sobre articulaciones	1.614	4,5	50,4	1,6	966	5,6	47,6	1,5	648	3,5	54,5	1,7
175	Larruazalaren eta bularraren gaineko ebakuntza-gela erabiltzen duten beste prozedura terapeutiko batzuk Otros procedimientos terapéuticos con uso de quirófano sobre piel y mama	1.613	4,5	42,8	1,4	230	1,3	53,2	2,6	1.383	7,5	41,1	1,2
152	Belauneko artroplastia Artroplastia de rodilla	1.092	3,1	70,2	4,5	467	2,7	68,2	4,5	625	3,4	71,7	4,5
153	Aldaka osoa eta partziala ordeztea Sustitución de caderas total y parcial	885	2,5	68,1	5,1	466	2,7	65,3	4,9	419	2,3	71,3	5,3
164	Sistema osteomuskularraren gaineko ebakuntza-gela erabiltzen duten beste prozedura terapeutiko batzuk Otros procedimientos terapéuticos con uso de quirófano sobre sistema osteomuscular	879	2,5	38,8	1,4	507	2,9	36,7	1,6	372	2,0	41,7	1,1
15	Kristalino eta kataraten gaineko prozedurak Procedimientos sobre cristalino y cataratas	836	2,3	69,3	0,1	243	1,4	69,7	0,2	593	3,2	69,1	0,1
85	Iztai-hernia eta hernia femorala konpontzea Reparación de hernia inguinal y femoral	831	2,3	63,2	1,2	729	4,2	63,1	1,2	102	0,6	64,4	1,7
137	Erditzea laguntzeko beste prozedura batzuk Otros procedimientos para ayudar al parto	770	2,2	34,9	2,6	.	.	.	.	770	4,2	34,9	2,6
101	Uretraz haraindiko eszisioa, drainatzea edo gernu-buxadura kentzea Escisión transuretral, drenaje o eliminación de obstrucción urinaria	764	2,1	68,2	2,4	565	3,3	69,4	2,5	199	1,1	64,8	2,1

Lehenengo Prozedura kirurgikoaren CCS taldea Grupos CCS de Primer Proced. Quirurgico		Bi sexuak Ambos sexos				*Gizonak* Hombres				Emakumeak Mujeres			
		Kont./Cont. Kop-N	%	X̄ Ad/Ed*	X̄ Eg/Es+	Kont./Cont. Kop-N	%	X̄ Ad/Ed	X̄ Eg/Es	Kont./Cont. Kop-N	%	X̄ Ad/Ed	X̄ Eg/Es
26	Entzumenaren gaineko beste prozedura terapeutiko batzuk Otros procedimientos terapéuticos sobre el oído	747	2,1	41,6	1,2	389	2,3	43,2	1,3	358	1,9	39,8	1,1

*Ad/Ed: Adina/Edad; +Eg/Es: Egonaldia/Estancia

15. taula. Kirurgia anbulatorio guztiko kontaktuak eta kirurgia handi anbulatorioarekin (KHA), akutuen ospitale publiko eta pribatuetan.

Tabla 15. Contactos de cirugía ambulatoria total y con cirugía mayor ambulatoria (CMA), en hospitales de agudos, públicos y privados.

Ospitale Mota Tipo de hospital	Ospitale Hospital	K. Kop N cont.	KHA-ekin / Con CMA Kop-N	X̄ Ad/Ed	%
Akutuen publikoak Agudos públicos	Santiago	4.962	4.685	67,2	94,4
	Txagorritxu	2.049	1.802	51,5	87,9
	Gurutzeta / Cruces	7.384	6.677	54,6	90,4
	San Eloy	1.956	1.886	69,8	96,4
	Basurto	6.170	5.932	63,4	96,1
	Galdakao	4.335	4.221	66,7	97,4
	Gernika	684	651	68,2	95,2
	Urdúliz	2.832	2.668	65,2	94,2
	Bidasoa	882	842	67,8	95,5
	Debag. / Alto Deba	1.206	1.169	67,5	96,9
	Donostia	7.727	7.279	61,3	94,2
	Zumarraga	1.280	1.221	67,3	95,4
	Mendaro	1.464	1.408	64,7	96,2
	***Guztira** / Total*	42.931	40.441	62,7	94,2
Akutuen pribatuak Agudos privados	Quirón Vitoria	1.514	1.147	57,8	75,8
	Hospital San José	4.306	1.844	59,5	42,8
	Indautxu	249	66	54,2	26,5
	IMQ-Zorrotzaurre	4.461	2.509	53,5	56,2
	Virgen Blanca	1.432	1.432	59,0	100
	Cruz Roja-Bilbao	9.112	4.181	59,8	45,9
	Mutualia-Ercilla	488	417	48,1	85,5
	Sanat. Bilbaino	346	242	46,8	69,9
	Intermutual	1.038	651	46,6	62,7
	S. Juan Dios	3.058	2.100	53,2	68,7
	Quirón Bizkaia	2.251	1.206	46,5	53,6
	Onkologikoa	1.490	1.103	66,4	74,0
	Mutualia-Pakea	403	365	51,9	90,6
	Policl. Gipuzkoa	3.850	3.125	54,9	81,2
	Quirón Donosti	537	524	43,1	97,6
	La Asunción	1.193	1.047	66,0	87,8
	Guztira / Total	35.728	21.959	56,2	61,5
GUZTIRA / TOTAL		78.659	62.400	60,4	79,3

16.1. taula. Kirurgia anbulatorioan ohikoenak diren prozedura nagusiak (CCS kategorien arabera) eta batez besteko adina, ospitale publikoetan.

Tabla 16.1. Procedimientos principales más frecuentes (por categoría CCS) de cirugía ambulatoria, y edad media, en hospitales públicos.

Lehenengo Prozedura kirurgikoaren CCS taldea Grupos CCS de Primer Proced. Quirurgico		Bi sexuak Ambos sexos			Gizonak Hombres			Emakumeak Mujeres		
		Kop N	%	$\bar{X}$ Ad/Ed	Kop N	%	$\bar{X}$ Ad/Ed	Kop N	%	$\bar{X}$ Ad/Ed
15	Kristalino eta kataraten gaineko prozedurak Procedimientos sobre cristalino y cataratas	19.257	44,9	74,2	8.328	43,6	73,5	10.929	45,9	74,7
19	Betazalen, konjuntibaren eta kornearen gaineko beste prozedura terapeutiko batzuk Otros procedimientos terapéuticos sobre párpados, conjuntiva y córnea	1.420	3,3	58,1	640	3,3	56,6	780	3,3	59,3
85	Iztai-hernia eta hernia femorala konpontzea Reparación de hernia inguinal y femoral	1.336	3,1	55,9	1.133	5,9	57,5	203	0,9	46,9
20	Begi barruko beste prozedura terapeutiko batzuk Otros procedimientos terapéuticos intraoculares	1.185	2,8	68,3	701	3,7	67,8	484	2,0	69,0
142	Hezurraren eszisio partziala Escisión parcial de hueso	1.183	2,8	35,9	494	2,6	35,7	689	2,9	36,1
6	Nerbio periferikoaren deskonpresioa Descompresión de nervio periférico	1.127	2,6	61,3	399	2,1	63,0	728	3,1	60,4
166	Bularreko lunpektomia eta koadrandektomia Lumpectomía y cuadrandectomía de la mama	1.101	2,6	56,9	11	0,1	49,7	1.090	4,6	57,0
120	Obulutegiko beste esku-hartze batzuk Otro Intervenciones sobre ovario	961	2,2	34,4	9	0,0	17,9	952	4,0	34,5
26	Belarriaren gaineko beste prozedura terapeutiko batzuk Otros procedimientos terapéuticos sobre el oído	942	2,2	42,1	575	3,0	43,3	367	1,5	40,2
162	Artikulazioen gaineko ebakuntza-gela erabiltzen duten beste prozedura terapeutiko batzuk Otros procedimientos terapéuticos con uso de quirófano sobre articulaciones	907	2,1	52,8	473	2,5	50,5	434	1,8	55,3

16.2. taula. Kirurgia anbulatorioan ohikoenak diren prozedura nagusiak (CCS kategorien arabera) eta batez besteko adina, ospitale pribatuetan.

Tabla 16.2. Procedimientos principales más frecuentes (por categoría CCS) de cirugía ambulatoria y edad media, en hospitales privados.

Lehenengo Prozedura kirurgikoaren CCS taldea Grupos CCS de Primer Proced. Quirurgico		Bi sexuak Ambos sexos			Gizonak Hombres			Emakumeak Mujeres		
		Kop N	%	$\bar{X}$ Ad/Ed	Kop N	%	$\bar{X}$ Ad/Ed	Kop N	%	$\bar{X}$ Ad/Ed
170	Larruazaleko lesioaren eszisio Escisión de lesión de piel	4.892	13,7	54,1	2.387	12,8	53,8	2.505	14,7	54,4
15	Kristalino eta kataraten gaineko prozedurak Procedimientos sobre cristalino y cataratas	2.364	6,6	70,7	1.045	5,6	70,5	1.319	7,7	71,0
175	Larruazalaren eta bularraren gaineko ebakuntza-gela erabiltzen duten beste prozedura terapeutiko batzuk Otros procedimientos terapéuticos con uso de quirófano sobre piel y mama	2.015	5,6	55,0	985	5,3	56,1	1.030	6,0	54,0
162	Artikulazioen gaineko ebakuntza-gela erabiltzen duten beste prozedura terapeutiko batzuk Otros procedimientos terapéuticos con uso de quirófano sobre articulaciones	1.751	4,9	50,2	1.115	6,0	48,4	636	3,7	53,5
6	Nerbio periferikoaren deskonpresioa Descompresión de nervio periférico	1.535	4,3	56,9	554	3,0	57,5	981	5,8	56,6
174	Larruazalaren eta bularraren gaineko ebakuntza-gelarik gabeko beste prozedura terapeutiko batzuk Otros procedimientos terapéuticos sin uso de quirófano sobre la piel y mama	1.275	3,6	54,4	602	3,2	53,0	673	3,9	55,7
117	Gizonezkoen genitalen gaineko beste prozedura terapeutiko batzuk (ebakuntza-gela AEBn) Otros procedimientos terapéuticos sobre genitales masculinos (sin uso de quirófano en EEUU)	1.259	3,5	41,4	1.257	6,7	41,5	2	0,0	26,5
100	Gernu-bideen endoskopia eta biopsia endoskopikoa Endoscopia y biopsia endoscópica de vías urinarias	1.029	2,9	66,3	665	3,6	68,0	364	2,1	63,1
26	Belarriaren gaineko beste prozedura terapeutiko batzuk Otros procedimientos terapéuticos sobre el oído	1.022	2,9	49,6	521	2,8	50,3	501	2,9	48,8
85	Iztai-hernia eta hernia femorala konpontzea Reparación de hernia inguinal y femoral	1.008	2,8	57,7	882	4,7	58,0	126	0,7	55,8

17.1. taula. Ospitaleratze arrunten kontaktuen batez besteko adina eta egonaldia, ertain-luzeko (e-l) ospitaletan. Sexuaren araberako kontaktuen banaketa.
Tabla 17.1. Edad y estancia media de los contactos de hospitalización convencional, registradas en los hospitales de media-larga (m-l) estancia. Distribución de contactos por sexo.

Ospitale Hospital Mota Izena Tipo Nombre		Kontaktu / Contactos Kop Nº	 %	$\bar{X}$ Ad/Ed	$\bar{X}$ Eg/Es	*Gizon* Hombres %	Emakume Mujeres %
E-L publikoak M-L públicos	*Leza*	206	2,2	75,3	54,5	55,8	44,2
	Santa Marina	4.061	42,7	86,0	12,3	41,0	59,0
	Gorliz	1.901	20,0	80,0	21,5	46,9	53,1
	Amara	1.228	12,9	70,6	20,2	60,2	39,8
	Eibar	605	6,4	80,3	19,1	52,7	47,3
	GUZTIRA / TOTAL	8.001	84,2	81,5	17,3	46,6	53,4
E-L pribatuak M-L privados	*San Onofre*	91	1,0	77,5	58,4	57,1	42,9
	Matia	1.414	14,9	83,3	24,0	40,7	59,3
	GUZTIRA / TOTAL	1.505	15,8	82,9	26,1	41,7	58,3
GUZTIRA / TOTAL		9.506	100	81,7	18,7	45,8	54,2

17.2. taula. Ospitaleratze arrunten alta mota, egonaldi ertaineko/luzeko (e/l) ospitaletan.
Tabla 17.2. Tipo de alta, en hospitalización convencional, en hospitales de media-larga (m-l) estancia.

ALTA MOTA TIPO DE ALTA	O. publikoa H. públicos Kop-N	 %	O. pribatuak H. privados Kop-N	 %
Etxera A domicilio	5.090	63,6	739	49,1
Beste ospitale batzutara lekualdatzea Traslado a otro hospital	434	5,4	52	3,5
Borondatezko altak Altas voluntarias	11	0,1	17	1,1
Heriotza Fallecimiento	2.212	27,6	430	28,6
Zentro soziosanitario batera lekualdatzea Traslado a centro socio-sanitario	207	2,6	250	16,6
Beste arrazoi batzuk Otras causas	47	0,6	17	1,1
GUZTIRA / TOTAL	8.001	100	1.505	100

18.1. taula. Ospitaleratze arrunten kontaktuak, gizonezkoak, diagnostiko-taldearen eta lurralde historikoaren arabera, ertain-luzeko ospitale publikoetan eta pribatuetan.
Tabla 18.1. Contactos de hospitalización convencional en hombres, por grupo de diagnóstico, y por territorio histórico; en hospitales de media-larga estancia públicos y privados.

Diagnostiko-taldearen GNS-10-ES CIE-10-ES del grupo de diagnóstico	Araba/Álava		Bizkaia		Gipuzkoa	
	Kop-N	%	Kop-N	%	Kop-N	%
Gaixotasun infekzioso eta parasitario batzuk Ciertas enfermedades infecciosas y parasitarias	4	1,9	149	5,7	19	1,2
Neoplasiak Neoplasias	59	28,6	288	11,1	123	7,9
Odola eta organo odol-sortzaileeko gaixotasunak eta immunitate-mekanismoari dagozkion trastorno batzuk Enfermedades de la sangre y órganos hematopoyéticos y ciertos trastornos que afectan al mecanismo inmunológico	2	1,0	11	0,4	4	0,3
Gaixotasun endokrino, nutrizional eta metabolikoak Enfermedades endocrinas, nutricionales y metabólicas	3	1,5	34	1,3	6	0,4
Mental eta portaeraren nahasmenduak Trastornos mentales y del comportamiento	.	.	14	0,5	35	2,3
Nerbio-sistemako gaixotasunak Enfermedades del sistema nervioso	14	6,8	89	3,4	122	7,9
Zirkulazio-aparatuko gaixotasunak Enfermedades del aparato circulatorio	43	20,9	480	18,5	213	13,7
Arnas-aparatuko gaixotasunak Enfermedades del aparato respiratorio	32	15,5	638	24,5	84	5,4
Digestio-aparatuko gaixotasunak Enfermedades del aparato digestivo	12	5,8	66	2,5	23	1,5
Larruazaleko eta azalpeko ehuneko gaixotasunak Enfermedades de la piel y del tejido subcutáneo	.	.	30	1,2	17	1,1
Sistema muskuloeskeletikoko eta ehun konektiboko gaixotasunak Enferm. aparato musculoesq. y del tejido conectivo	6	2,9	93	3,6	17	1,1
Aparatu genitourinarioko gaixotasunak Enfermedades del aparato genitourinario	8	3,9	152	5,8	26	1,7
Sintomak, zeinuak eta emaitza kliniko eta laborategiko anormalak, beste inon sailkatu gabeak Síntomas, signos y resultados anormales de pruebas complementarias, no clasificados bajo otro concepto	1	0,5	73	2,8	27	1,7
Lesio traumatikoen, intoxikazioen eta kanpoko kausen beste ondorio jakin batzuk Lesiones traumáticas, envenenamientos y otras consecuencias de causas externas	22	10,7	96	3,7	100	6,4
Osasun-egoeran eragina duten faktoreak eta osasun-zerbitzuekin edukitako kontaktua Factores que influyen en el estado de salud y contacto con los servicios sanitarios	.	.	91	3,5	678	43,7
Helburu berezietarako kodeak Códigos para propósitos especiales	.	.	295	11,4	58	3,7
Guztira / Total	206	100	2.599	100	1.552	100

18.2. taula. Ospitaleratze arrunten kontaktuak, emakumezkoak, diagnostiko-taldearen eta lurralde historikoaren arabera, ertain-luzeko ospitale publikoetan eta pribatuetan.
Tabla 18.2. Contactos de hospitalización convencional en mujeres, por grupo de diagnóstico, y por territorio histórico; en hospitales de media-larga estancia públicos y privados.

Diagnostiko-taldearen GNS-10-ES CIE-10-ES del grupo de diagnóstico	Araba/Álava		Bizkaia		Gipuzkoa	
	Kop-N	%	Kop-N	%	Kop-N	%
Gaixotasun infekzioso eta parasitario batzuk Ciertas enfermedades infecciosas y parasitarias	.	.	197	5,7	10	0,6
Neoplasiak Neoplasias	39	23,4	237	6,9	94	6,1
Odola eta organo odol-sortzaileeko gaixotasunak eta immunitate-mekanismoari dagozkion trastorno batzuk Enfermedades de la sangre y órganos hematopoyéticos y ciertos trastornos que afectan al mecanismo inmunológico	.	.	17	0,5	5	0,3
Gaixotasun endokrino, nutrizional eta metabolikoak Enfermedades endocrinas, nutricionales y metabólicas	1	0,6	69	2,0	2	0,1
Mental eta portaeraren nahasmenduak Trastornos mentales y del comportamiento	1	0,6	24	0,7	25	1,6
Nerbio-sistemako gaixotasunak Enfermedades del sistema nervioso	5	3,0	50	1,5	138	8,9
Belarriko eta mastoide apofisiko gaixotasunak Enfermedades del oído y de la apófisis mastoides	.	.	1	0,0	1	0,1
Zirkulazio-aparatuko gaixotasunak Enfermedades del aparato circulatorio	54	32,3	866	25,2	202	13,0
Arnas-aparatuko gaixotasunak Enfermedades del aparato respiratorio	14	8,4	619	18,0	58	3,7
Digestio-aparatuko gaixotasunak Enfermedades del aparato digestivo	11	6,6	105	3,1	26	1,7
Larruazaleko eta azalpeko ehuneko gaixotasunak Enfermedades de la piel y del tejido subcutáneo	5	3,0	53	1,5	8	0,5
Sistema muskuloeskeletikoko eta ehun konektiboko gaixotasunak Enfermedades del aparato musculoesquelético y del tejido conectivo	2	1,2	113	3,3	25	1,6
Aparatu genitourinarioko gaixotasunak Enfermedades del aparato genitourinario	9	5,4	389	11,3	25	1,6
Sortzetiko malformazioak, deformazioak eta anomalia kromosomikoak Malformaciones congénitas, deformidades y anomalías cromosómicas	.	.	.	.	1	0,1
Sintomak, zeinuak eta emaitza kliniko eta laborategiko anormalak, beste inon sailkatu gabeak Síntomas, signos y resultados anormales de pruebas complementarias, no clasificados bajo otro concepto	2	1,2	103	3,0	21	1,4
Lesio traumatikoen, intoxikazioen eta kanpoko kausen beste ondorio jakin batzuk Lesiones traumáticas, envenenamientos y otras consecuencias de causas externas	20	12,0	107	3,1	138	8,9
Osasun-egoeran eragina duten faktoreak eta osasun-zerbitzuekin edukitako kontaktua Factores que influyen en el estado de salud y contacto con los servicios sanitarios	2	1,2	52	1,5	728	47,0
Helburu berezietarako kodeak Códigos para propósitos especiales	2	1,2	431	12,6	42	2,7
Guztira / Total	167	100	3.433	100	1.549	100

19.1. taula. *Ospitaleratze arrunten diagnostikorik ohikoenak, 3 digituko diagnostiko-kategorien, kopuruen, adinaren eta batez besteko egonaldiaren arabera, ertain-luzeko egonaldi ospitale publikoetan. Sexuaren araberako datuak.*

Tabla 19.1. Diagnósticos más frecuentes, por categorías diagnósticas de 3 dígitos, número, edad y estancia media; en hospitalización convencional, en hospitales públicos de media-larga estancia. Datos por sexo.

Diagnostiko nagusiaren GNS-10-ES CIE-10-ES de diagnóstico principal		Bi sexuak Ambos sexos				Gizonak Hombres				Emakumeak Mujeres			
		Kop-N	%	$\bar{X}$ Ad/Ed	$\bar{X}$ Eg/Es	Kop-N	%	$\bar{X}$ Ad/Ed	$\bar{X}$ Eg/Es	Kop-N	%	$\bar{X}$ Ad/Ed	$\bar{X}$ Eg/Es
Z51	Ondorengo beste zainketa batzuk Contacto para otros cuidados posteriores	839	10,5	71,5	16,6	512	13,7	71,0	15,5	327	7,7	72,4	18,2
U07	Larrialdi-kasuak Casos de emergencia	803	10,0	85,9	13,9	338	9,1	84,3	14,1	465	10,9	87,1	13,6
I63	Garuneko infartu Infarto cerebral	520	6,5	80,5	28,2	217	5,8	76,6	30,0	303	7,1	83,3	26,8
N39	Gernu-aparatuko beste nahasmendu batzuk Otros trastornos del aparato urinario	450	5,6	87,1	12,3	125	3,4	84,5	13,3	325	7,6	88,1	11,9
J69	Pneumonistis, solidoek eta likidoek sortua Neumonitis debida a sólidos y líquidos	323	4,0	86,1	10,4	163	4,4	83,7	10,7	160	3,7	88,5	10,1
A41	Bestelako septizemia batzuk Otras sepsis	293	3,7	87,1	12,3	127	3,4	85,5	13,3	166	3,9	88,4	11,6
J98	Beste arnas nahasmendu batzuk Otros trastornos respiratorios	253	3,2	87,4	10,1	112	3,0	85,5	10,8	141	3,3	89,0	9,5
I11	Bihotzeko gaixotasun hipertentsibo Enfermedad cardiaca hipertensiva	235	2,9	89,4	10,4	71	1,9	87,9	10,2	164	3,8	90,0	10,5
I13	Bihotzeko eta giltzurrunetako gaixotasun hipertentsibo Enfermedad cardiaca y renal crónica hipertensiva	215	2,7	89,1	11,7	61	1,6	87,4	11,0	154	3,6	89,9	11,9
I50	Bihotz-gutxiegitasun Insuficiencia cardiaca	192	2,4	86,8	10,8	61	1,6	84,2	11,2	131	3,1	88,0	10,6
J18	Pneumonia, zehaztugabeko organismoak sortua Neumonía, microorganismo no especificado	188	2,3	86,7	10,2	91	2,4	85,3	9,6	97	2,3	88,1	10,7
J44	Biriketako beste gaixotasun buxatzaile kroniko batzuk Otras enfermedades pulmonares obstructivas crónicas	172	2,1	82,5	11,3	138	3,7	82,5	10,7	34	0,8	82,5	13,4

Diagnostiko nagusiaren GNS-10-ES CIE-10-ES de diagnóstico principal		Bi sexuak Ambos sexos				Gizonak Hombres				Emakumeak Mujeres			
		Kop-N	%	$\bar{X}$ Ad/Ed	$\bar{X}$ Eg/Es	Kop-N	%	$\bar{X}$ Ad/Ed	$\bar{X}$ Eg/Es	Kop-N	%	$\bar{X}$ Ad/Ed	$\bar{X}$ Eg/Es
J96	Arnas gutxiegitasun, beste inon sailkatu gabea Insuficiencia respiratoria, no clasificada bajo otro concepto	160	2,0	83,2	9,6	57	1,5	79,3	11,9	103	2,4	85,4	8,3
I61	Garun-barneko odoljario, ez traumatiko Hemorragia intracerebral no traumática	145	1,8	75,9	35,6	68	1,8	74,0	38,1	77	1,8	77,6	33,4
C34	Bronkio eta biriketako neoplasia gaiztoa Neoplasia maligna de bronquio y pulmón	127	1,6	71,9	14,7	83	2,2	72,9	14,2	44	1,0	70,1	15,7
I69	Gaixotasun zerebrobaskularren sekuelak Secuelas de enfermedad cerebrovascular	114	1,4	73,3	34,4	66	1,8	69,8	36,9	48	1,1	78,1	30,9
G62	Beste polineuropatia batzuk eta zehaztu gabeak Otras polineuropatías y las no especificadas	113	1,4	64,1	25,7	85	2,3	65,0	27,0	28	0,7	61,6	21,8
N17	Giltzurrun-gutxiegitasun akutu Fallo renal agudo	105	1,3	88,0	11,8	40	1,1	86,6	11,9	65	1,5	88,9	11,7
M80	Osteoporosi, egungo haustura patologikorekin Osteoporosis con fractura patológica actual	102	1,3	81,1	20,2	33	0,9	78,0	20,3	69	1,6	82,6	20,1
S06	Garezur-barneko lesio traumatiko Traumatismo intracraneal	92	1,1	76,3	28,2	50	1,3	70,6	28,7	42	1,0	83,1	27,7
M62	Muskuluetako beste nahasmendu batzuk Otros trastornos de los músculos	69	0,9	71,3	29,5	44	1,2	72,5	29,3	25	0,6	69,1	30,0
T17	Gorputz arrotza arnasbideetan Cuerpo extraño en vías respiratorias	65	0,8	86,7	11,3	31	0,8	83,7	14,2	34	0,8	89,4	8,6
S72	Femurraren haustura Fractura de fémur	61	0,8	81,4	32,0	18	0,5	79,5	41,5	43	1,0	82,2	28,0
Z47	Ondorengo zainketa ortopedikoak Cuidados ortopedicos posteriores	61	0,8	68,6	27,9	48	1,3	67,9	29,3	13	0,3	71,1	22,8
L89	Presio-ultzera Úlcera por presión	52	0,6	84,2	18,5	23	0,6	80,6	18,7	29	0,7	87,0	18,3

19.2. taula. Ospitaleratze arrunten diagnostikorik ohikoenak, 3 digituko diagnostiko-kategorien, kopuruen, adinaren eta batez besteko egonaldiaren arabera, ertain-luzeko egonaldi ospitale publikoetan. Lurralde historikoaren araberako datuak.

Tabla 19.2. Diagnósticos más frecuentes, por categorías diagnósticas de 3 dígitos, número, edad y estancia media; en hospitalización convencional, en hospitales públicos de media-larga estancia. Datos por territorio histórico.

Diagnostiko nagusiaren GNS-10-AK CIE-10-MC de diagnóstico principal		Araba/Álava				Bizkaia				Gipuzkoa			
		Kop-N	%	X̄ Ad/Ed	X̄ Eg/Es	Kop-N	%	X̄ Ad/Ed	X̄ Eg/Es	Kop-N	%	X̄ Ad/Ed	X̄ Eg/Es
Z51	Ondorengo beste zainketa batzuk Contacto para otros cuidados posteriores	1	0,4	49,0	7,0	115	1,9	79,8	10,9	723	42,9	70,2	17,5
U07	Larrialdi-kasuak Casos de emergencia	2	0,7	83,5	39,5	726	12,0	86,6	13,3	75	4,5	79,9	18,5
I63	Garuneko infartu Infarto cerebral	40	14,1	79,1	61,8	424	7,0	80,0	26,3	56	3,3	85,2	18,1
N39	Gernu-aparatuko beste nahasmendu batzuk Otros trastornos del aparato urinario	9	3,2	87,7	22,4	418	6,9	87,3	11,9	23	1,4	82,3	15,2
J69	Pneumonistis, solidoek eta likidoek sortua Neumonitis debida a sólidos y líquidos	3	1,1	76,0	43,7	311	5,2	86,3	10,1	9	0,5	80,2	10,0
A41	Bestelako septizemia batzuk Otras sepsis	1	0,4	103	5,0	278	4,6	87,4	11,9	14	0,8	80,3	22,2
J98	Beste arnas nahasmendu batzuk Otros trastornos respiratorios	4	1,4	87,3	32,3	228	3,8	87,6	9,2	21	1,2	85,6	15,9
I11	Bihotzeko gaixotasun hipertentsibo Enfermedad cardiaca hipertensiva	5	1,8	90,4	33,6	221	3,7	89,8	9,4	9	0,5	78,7	21,9
I13	Bihotzeko eta giltzurrunetako gaixotasun hipertentsibo Enfermedad cardiaca y renal crónica hipertensiva	1	0,4	88,0	13,0	209	3,5	89,1	11,2	5	0,3	90,2	30,8
I50	Bihotz-gutxiegitasun Insuficiencia cardiaca	9	3,2	86,3	23,2	161	2,7	88,2	9,1	22	1,3	76,3	17,9
J18	Pneumonia, zehaztugabeko organismoak sortua Neumonía, microorganismo no especificado	5	1,8	82,8	10,6	166	2,8	86,9	9,7	17	1,0	85,9	14,8
J44	*Biriketako beste gaixotasun buxatzaile kroniko batzuk* Otras enfermedades pulmonares obstructivas crónicas	5	1,8	82,0	20,6	158	2,6	82,7	10,8	9	0,5	79,6	14,0

Diagnostiko nagusiaren GNS-10-AK CIE-10-MC de diagnóstico principal		Araba/Álava				Bizkaia				Gipuzkoa			
		Kop-N	%	X̄ Ad/Ed	X̄ Eg/Es	Kop-N	%	X̄ Ad/Ed	X̄ Eg/Es	Kop-N	%	X̄ Ad/Ed	X̄ Eg/Es
J96	Arnas gutxiegitasun, beste inon sailkatu gabea Insuficiencia respiratoria, no clasificada bajo otro concepto	6	2,1	77,3	25,8	136	2,3	85,8	8,5	18	1,1	65,9	12,2
I61	*Garun-barneko odoljario, ez traumatiko* Hemorragia intracerebral no traumática	15	5,3	75,7	61,3	118	2,0	75,2	34,7	12	0,7	82,8	12,9
C34	Bronkio eta biriketako neoplasia gaiztoa Neoplasia maligna de bronquio y pulmón	4	1,4	74,5	12,3	111	1,8	72,2	14,9	12	0,7	68,8	14,1
I69	Gaixotasun zerebrobaskularren sekuelak Secuelas de enfermedad cerebrovascular	.	.	.	.	13	0,2	84,4	14,0	101	6,0	71,9	37,0
G62	Beste polineuropatia batzuk eta zehaztu gabeak Otras polineuropatías y las no especificadas	4	1,4	69,5	42,8	64	1,1	65,8	29,7	45	2,7	61,3	18,6
N17	Giltzurrun-gutxiegitasun akutu Fallo renal agudo	3	1,1	81,3	36,3	96	1,6	88,3	10,6	6	0,4	86,0	18,3
M80	Osteoporosi, egungo haustura patologikorekin Osteoporosis con fractura patológica actual	.	.	.	.	96	1,6	81,4	19,5	6	0,4	75,8	30,7
S06	Garezur-barneko lesio traumatiko Traumatismo intracraneal	5	1,8	82,6	48,2	59	1,0	76,4	25,5	28	1,7	75,0	30,5
M62	Muskuluetako beste nahasmendu batzuk Otros trastornos de los músculos	2	0,7	74,5	54,5	65	1,1	71,6	29,5	2	0,1	57,5	6,0
T17	Gorputz arrotza arnasbideetan Cuerpo extraño en vías respiratorias	1	0,4	85,0	7,0	61	1,0	86,8	10,2	3	0,2	84,3	35,3
S72	Femurraren haustura Fractura de fémur	11	3,9	87,8	62,1	7	0,1	84,4	22,4	43	2,6	79,3	25,8
Z47	Ondorengo zainketa ortopedikoak Cuidados ortopedicos posteriores	1	0,4	62,0	39,0	23	0,4	68,7	34,0	37	2,2	68,7	23,8
L89	Presio-ultzera Úlcera por presión	1	0,4	73,0	12,0	40	0,7	86,6	17,2	11	0,7	76,3	23,7

20. taula. Psikiatriko ospitaletako kontaktu kopurua, egonaldiko batez-bestekoa eta mediana.
Tabla 20. Nº de contactos, estancia media y mediana de los contactos en hospitales psiquiátricos.

OSPITALE MOTA TIPO DE HOSPITAL	Kop-N	Egonaldia Estancia	
		Bataz best.- Media	Mediana- Mediana
Ospitale publikoak Hospitales públicos	1.663	129,4	24,0
Ospitale pribatuak Hospitales privados	1.286	399,2	25,0
GUZTIRA / TOTAL	2.949	247,0	24,0

21. taula. Diagnostikorik ohikoenak, 3 digituko diagnostiko-kategorien, kopuruen, adinaren eta batez besteko egonaldiaren arabera, psikiatriko ospitaletan. Sexuaren araberako datuak.
Tabla 21. Diagnósticos más frecuentes, por categorías diagnósticas de 3 dígitos, número, edad y estancia media; en hospitales psiquiátricos. Datos por sexo.

Diagnostiko nagusiaren GNS-10-ES CIE-10-ES de diagnóstico principal		Bi sexuak Ambos sexos				Gizonak Hombres				Emakumeak Mujeres			
		Kop-N	%	X̄ Ad/Ed	X̄ Eg/Es	Kop-N	%	X̄ Ad/Ed	X̄ Eg/Es	Kop-N	%	X̄ Ad/Ed	X̄ Eg/Es
F20	Eskizofrenia Esquizofrenia	597	20,3	44,7	484	425	29,2	43,6	395	172	11,5	47,5	703
U07	Larrialdi-kasuak Casos de emergencia	302	10,2	78,3	19,1	106	7,3	72,9	20,9	196	13,1	81,3	18,1
F31	Nahasmendu bipolar Trastorno bipolar	253	8,6	51,7	131	114	7,8	50,0	164	139	9,3	53,1	105
F25	Nahasmendu eskizoafektibo Trastornos esquizoafectivos	231	7,8	50,9	130	94	6,5	47,1	119	137	9,2	53,5	138
F60	Nortasunaren nahasmendu espezifikoak Trastornos específicos de personalidad	223	7,6	35,8	140	58	4,0	36,5	250	165	11,1	35,6	102
F10	Alkoholarekin lotutako nahasmenduak Trastornos relacionados con alcohol	172	5,8	53,6	141	120	8,2	54,5	177	52	3,5	51,4	59,0
F32	Depresio-gertakari larria Trastorno depresivo mayor, episodio único	143	4,9	58,3	26,6	55	3,8	59,0	26,9	88	5,9	57,8	26,4
F33	Depresio larria, errepikaria Trastorno depresivo mayor, recurrente	112	3,8	61,5	62,3	22	1,5	55,1	60,3	90	6,0	63,1	62,8

Diagnostiko nagusiaren GNS-10-ES CIE-10-ES de diagnóstico principal		Bi sexuak Ambos sexos				Gizonak Hombres				Emakumeak Mujeres			
		Kop-N	%	x̄ Ad/Ed	x̄ Eg/Es	Kop-N	%	x̄ Ad/Ed	x̄ Eg/Es	Kop-N	%	x̄ Ad/Ed	x̄ Eg/Es
F29	Zehaztu gabeko psikosia, substantzia edo afekzio fisiologiko ezagunen ondorio ez dena Psicosis no especificada no debida a sustancia o afección fisiológica conocidas	107	3,6	41,5	56,4	73	5,0	37,7	59,6	34	2,3	49,6	49,3
F43	Estres larriaren kontrako erreakzioa eta egokitzapena nahasmenduak Reacción a estrés grave y trastornos de adaptación	96	3,3	49,8	21,4	33	2,3	51,4	17,5	63	4,2	49,0	23,4
F22	Deliro(zko) nahasmenduak Trastornos delirantes	65	2,2	58,8	63,7	29	2,0	56,4	88,6	36	2,4	60,7	43,7
F19	Beste substantzia psikoaktibo batzuekin lotutako nahasmenduak Trastornos relacionados con otras sustancias psicoactivas	62	2,1	39,3	33,6	50	3,4	39,4	31,5	12	0,8	38,8	42,3
F41	Bestelako antsietate-nahasmendu batzuk Otros trastornos de ansiedad	58	2,0	52,3	19,2	16	1,1	53,8	9,6	42	2,8	51,7	22,9
F06	*Beste nahasmendu mental batzuk, egoera fisiologiko ezagunarekin lotuta* Otros trastornos mentales debidos a afección fisiológica conocida	45	1,5	59,8	341	23	1,6	52,4	621	22	1,5	67,6	47,9
F34	Umorearen nahasmendu iraunkorrak [afektiborak] Trastornos persistentes del estado de ánimo [afectivos]	37	1,3	56,7	29,9	10	0,7	52,6	17,2	27	1,8	58,2	34,7

Diagnostiko nagusiaren GNS-10-ES CIE-10-ES de diagnóstico principal		Bi sexuak Ambos sexos				Gizonak Hombres				Emakumeak Mujeres			
		Kop-N	%	x̄ Ad/Ed	x̄ Eg/Es	Kop-N	%	x̄ Ad/Ed	x̄ Eg/Es	Kop-N	%	x̄ Ad/Ed	x̄ Eg/Es
F70	Adimen-atzeratasun arin Discapacidad intelectual leve	37	1,3	34,3	446	20	1,4	29,9	412	17	1,1	39,5	486
I63	Garuneko infartu Infarto cerebral	35	1,2	68,4	78,7	20	1,4	67,9	69,3	15	1,0	69,1	91,2
F50	Elikadura-portaeraren nahasmenduak Trastornos de la conducta alimentaria	30	1,0	36,9	68,0	1	0,1	20,0	120	29	1,9	37,4	66,2
I61	Garun-barneko odoljario, ez traumatiko Hemorragia intracerebral no traumática	23	0,8	56,3	95,1	13	0,9	59,8	104	10	0,7	51,7	83,3
F14	Kokainarekin lotutako nahasmenduak Trastornos relacionados con cocaína	22	0,7	39,3	30,8	16	1,1	40,1	33,1	6	0,4	37,2	24,5
F15	Beste estimulatzaile mota batzuekin lotutako nahasmenduak Trastornos relacionados con otros tipos de estimulantes	18	0,6	40,7	43,2	11	0,8	40,1	51,7	7	0,5	41,7	29,9
F30	Gertakari maniakoa Episodio maníaco	18	0,6	58,2	16,4	9	0,6	55,7	16,3	9	0,6	60,7	16,4
F03	Zehaztu gabeko dementzia Demencia no especificada	17	0,6	75,9	164	5	0,3	75,6	44,4	12	0,8	76,0	214
F23	Psikosi erreaktibo labur Trastorno psicótico breve	17	0,6	42,1	37,5	7	0,5	37,6	31,4	10	0,7	45,2	41,8
F71	Adimen-atzeratasun ertaina Discapacidad intelectual moderada	17	0,6	35,2	6.395	7	0,5	39,1	3.986	10	0,7	32,5	8.081

22. taula. COVID-19agatik ospitaleratutako pazienteen kontaktuen kopurua, adin-taldearen eta sexuaren arabera sailkatuta.
Tabla 22. Número de contactos de pacientes hospitalizados por COVID-19 clasificados por grupos de edad y sexo.

Adina Edad	Guztira Total			Gizonak Hombres			Emakumeak Mujeres		
	Kop-N*	%	TG TB†	Kop-N	%	TG TB	Kop-N	%	TG TB
<=14	102	0,8	0,3	60	0,8	0,4	42	0,8	0,3
0 - 4	61	0,5		38	0,5		23	0,4	
5-14	41	0,3		22	0,3		19	0,4	
15 – 29	363	2,9	1,2	225	3,1	1,4	138	2,7	0,9
30 - 49	2.180	17,5	3,7	1.348	18,6	4,5	832	16,0	2,8
50 - 64	3.407	27,4	6,9	2.178	30,0	9,0	1.229	23,7	4,9
65 - 79	3.584	28,8	10,4	2.161	29,8	13,6	1.423	27,4	7,6
>=80	2.806	22,6	17,7	1.278	17,6	22,6	1.528	29,4	15,0
80-89	2.008	16,1		1.006	13,9		1.002	19,3	
>=90	798	6,4		272	3,8		526	10,1	
GUZTIRA/TOTAL	12.442	100	5,7	7.250	100	6,8	5.192	100	4,6

* Kop / N: Kontaktu-kopurua /Número de contactos † TG/TB: tasa gordina x1.000 biztanleko/ tasa bruta x1.000 habitantes

23. taula. COVID-19agatik ospitaleratzeak, lurralde historikoaren eta sexuaren arabera sailkatuta.
Tabla 23. Hospitalizaciones por COVID-19 según territorio histórico y sexo.

Lurralde Territ. Hist	Bi sexuak Ambos sexos		Gizonak Hombres		Emakumeak Mujeres	
	K-Kop* N Cont*	TG TB†	K-Kop N Cont	TG TB	K-Kop N Cont	TG TB
Arab a/Álava	1.265	3,8	767	7,8	498	3,0
Bizkaia	6.646	5,8	3.843	12,1	2.803	4,7
Gipuzkoa	4.531	6,3	2.640	12,9	1.891	5,1
EAE	12.442	5,7	7.250	11,7	5.192	4,6

* K-Kop / N-Cont: Kontaktu-kopurua /Número de contactos
† TG/TB: tasa gordina x1.000 biztanleko/ tasa bruta x1.000 habitantes

ESKER ONAK
AGRADECIMIENTOS

Gure esker onak AE-DGOMko datuak jasotzen eta kodifikatzen laguntzen duten langile guztiei, informazio hori ahalik eta kalitate onenekoa izan dadin lan egiteagatik..

Nuestro agradecimiento a todo el personal que colabora en la recogida y codificación de datos del CMBD-AE por su dedicación a que esta información sea de la mejor calidad posible.