Euskadiko ADIKZIOEI buruzko informazio sistema

Sistema de información sobre ADICCIONES de Euskadi

2023

EUSKO JAURLARITZA GOBIERNO VASCO
OSASUN SAILA DEPARTAMENTO DE SALUD

***Egilea* / Autor**:

Erregistroetako eta Osasun-informazioko Zerbitzua.

Plangintza, Antolamendu eta Ebaluazio Sanitarioko Zuzendaritza. Osasun Saila

Servicio de Registros e Información Sanitaria.

Dirección de Planificación, Ordenación y Evaluación Sanitarias. Departamento de Salud

registros-epidemiologicos@euskadi.eus

2026ko azaroa / Noviembre 2026

AURKIBIDEA

Sarrera 6
Laburpena 7
Materiala eta metodoak 11

TRATAMENDU ADIERAZLEA:

***1. grafikoa**. Tratamendurako onartutakoen kopurua, berau eragin duen substantzia psikoaktiboaren arabera, sexuaren arabera. EAE 2023* 13

***2. grafikoa**. Pertsonek tratamendua hasterakoan eta kontsumitzen hasterakoan daukaten batez besteko adina, substantzia psikoaktibo nagusiaren arabera, sexuaren arabera. EAE 2023* 14

***2.1. grafikoa.** Kontsumitzen hasi eta lehenengo tratamendura arte igarotako denbora urtetan, sexuaren arabera. EAE 2023* 14

***1. taula.** Tratamendurako onartu diren pertsonen ezaugarriak, onarpen hori eragin duen substantzia psikoaktiboaren arabera. EAE 2023* 15

***2. taula.** Toxikomania ez alkoholikoengatik tratamendua hastea onartutakoen bilakaera, tratamenduan hastea eragin duen substantzia psikoaktiboaren arabera. EAE 2000-2023* 19

***3. grafikoa**. Tratamendurako onarpen kopuruaren bilakaera, heroina, kokaina, cannabisaren eta anfetaminak kasuetan. EAE 2000-2023* 20

***3.1. grafikoa.** Tratamendurako onarpen kopuruaren bilakaera, heroina, kokaina, cannabisaren eta anfetaminak* kasuetan, emakumeak. EAE 2000-2023* 21

***3.2. grafikoa.** Tratamendurako onarpen kopuruaren bilakaera, heroina, kokaina, cannabisaren eta anfetaminak* kasuetan, gizonak. EAE 2000-2023* 21

***4. grafikoa.** Heroina abusuagatik edo mendekotasunagatik emandako tratamendu kopuruaren bilakaera, aurretik tratamendurik egin izanaren edo ez izanaren arabera. EAE 2000-2023* 22

ÍNDICE

Introducción 6
Resumen 7
Materiales y métodos 11

INDICADOR DE TRATAMIENTO:

Gráfico 1. Número de admisiones a tratamiento según la sustancia psicoactiva que lo motiva, por sexo. CAE 2023 13

Gráfico 2. Edad media al inicio de tratamiento y edad media al inicio del consumo según la sustancia psicoactiva principal, por sexo CAE 2023 14

Gráfico 2.1. Tiempo transcurrido en años entre el inicio del consumo y el primer tratamiento, por sexo. CAE 2023 14

Tabla 1. Características de las personas que han sido admitidas a tratamiento según la sustancia psicoactiva que causa dicha admisión. CAE 2023 15

Tabla 2. Evolución del número de admisiones a tratamiento por toxicomanías no alcohólicas según sustancia psicoactiva que motiva la admisión. CAE 2000-2023 19

Gráfico 3. Evolución del número de admisiones a tratamiento por heroína, cocaína, cannabis y anfetaminas. CAE 2000-2023 20

Gráfico 3.1. Evolución del número de admisiones a tratamiento por heroína, cocaína, cannabis y anfetaminas, mujeres. CAE 2000-2023 21

Gráfico 3.2. Evolución del número de admisiones a tratamiento por heroína, cocaína, cannabis y anfetaminas, hombres. CAE 2000-2023 21

Gráfico 4. Evolución del número de personas tratadas por abuso o dependencia de heroína según realización de tratamiento previo. CAE 2000-2023 22

***4.1 grafikoa**. Espainian 2000-2023an heroina gehiegi hartzeagatik edo mendekotasunagatik tratatutako pertsona kopuruaren bilakaera* 22 **Gráfico 4.1.** Evolución del número de pesonas tratadas por abuso o dependencia de heroína en España 2000-2023

***5. grafikoa.** Kokaina abusuagatik edo mendekotasunagatik tratatutako pertsona kopuruaren bilakaera, aurretik tratamendua jaso izanaren edo jaso ez izanaren arabera. EAE 2000-2023* 23 **Gráfico 5.** Evolución del número de personas tratadas por abuso o dependencia de cocaína según realización de tratamiento previo. CAE 2000-2023

***5.1 grafikoa.** Espainian 2000-2023n kokaina abusuagatik edo mendekotasunagatik tratatutako pertsona kopuruaren bilakaera* 23 **Gráfico 5.1.** Evolución del número de personas tratadas por abuso o dependencia de cocaína en España 2000-2023

***6. grafikoa.** Cannabis abusuagatik edo mendekotasunagatik tratatutako pertsona kopuruaren bilakaera, aurretik tratamendua egin izanaren edo egin ez izanaren arabera. EAE 2000-2023* 24 **Gráfico 6.** Evolución del número de personas tratadas por abuso o dependencia de cannabis según realización de tratamiento previo. CAE 2000-2023

***6.1. grafikoa.** Espainian 2000-2023n cannabis abusuagatik edo mendekotasunagatik tratatutako pertsona kopuruaren bilakaera* 24 **Gráfico 6.1.** Evolución del número de personas tratadas por abuso o dependencia de cannabis en España 2000-2023

***7. grafikoa.** Alkohol abusuagatik edo mendekotasunagatik tratatutako pertsona kopuruaren bilakaera, aurretik tratamendua egin izanaren edo egin ez izanaren arabera. EAE 2000-2023* 25 **Gráfico 7.** Evolución del número de personas tratadas por abuso o dependencia de alcohol según realización de tratamiento previo. CAE 2000-2023

***7.1. grafikoa.** Espainian 2000-2023n alkohol abusuagatik edo mendekotasunagatik tratatutako pertsona kopuruaren bilakaera* 25 **Gráfico 7.1.** Evolución del número de personas tratadas por abuso o dependencia de alcohol en España 2000-2023

***3. taula.** Alkohol kontsumoaren tratamendurako onarpenen ezaugarriak. EAE 2023* 26 **Tabla 3.** Características de las admisiones a tratamiento por consumo de alcohol. CAE 2023

***8. grafikoa.** Alkoholagatik tratatutako pertsona kopuruaren bilakaera, sexuaren arabera. EAE 2000-2023* 29 **Gráfico 8.** Evolución del número de admisiones a tratamiento por alcohol, según sexo. CAE 2000-2023

***9. grafikoa.** Aurretik opiazeoekin ordezko tratamendu bat egin eta tratamendua egiteko onartu diren pertsonak. EAE 2023* 30 **Gráfico 9.** Personas admitidas a tratamiento que han realizado previamente tratamiento sustitutivo con opiáceos. CAE 2023

***10. grafikoa.** Injekzio-bidea erabiltzea tratamendurako onartutako pertsonekin. Toxikomania ez alkoholikoak. EAE 2023* 30 **Gráfico 10.** Uso de la vía inyectada en las admisiones a tratamiento. Toxicomanías no alcohólicas. CAE 2023

***11. grafikoa.** GIB testaren egoera tratamendurako onartutako pertsonekin. Toxikomania ez alkoholikoak. EAE 2023* 31 **Gráfico 11.** Situación test VIH en las admisiones a tratamiento. Toxicomanías no alcohólicas. CAE 2023

11.1. grafikoa. *GIB birusarekiko serologia-egoera tratamendurako onartutako pertsonekin. Toxikomania ez alkoholikoak. EAE 2023*	32	**Gráfico 11.1.** Estado serológico frente al VIH en las admisiones a tratamiento. Toxicomanías no alcohólicas. CAE 2023
12. grafikoa. *C Hepatitisaren testa tratamendurako onartutako pertsonekin. Toxikomania ez alkoholikoak. EAE 2023*	32	**Gráfico 12.** Situación test Hepatitis C en las admisiones a tratamiento. Toxicomanías no alcohólicas. CAE 2023
12.1. grafikoa. *C Hepatitisarekiko serologia-egoera tratamendurako onartutako pertsonekin. Toxikomania ez alkoholikoak. EAE 2023*	32	**Gráfico 12.1.** Estado serológico frente a la Hepatitis C en las admisiones a tratamiento. Toxicomanías no alcohólicas. CAE 2023
13.grafikoa. *B Hepatitisarekiko egoera tratamendurako onartutako pertsonekin. Toxikomania ez alkoholikoak. EAE 2023*	33	**Gráfico 13.** Situación Hepatitis B en las personas admitidas a tratamiento. Toxicomanías no alcohólicas. CAE 2023
14.1. grafikoa. *Tratamenduan onartutakoen kopurua, hura eragten duen jokabide-adikzioaren arabera. Gizonak. EAE 2023*	34	**Gráfico 14.1.** Número de admisiones a tratamiento según la adicción del comportamiento que lo motiva. Hombres. CAE 2023
14.2. grafikoa. *Tratamenduan onartutakoen kopurua, hura eragiten duen jokabide-adikzioaren arabera. Emakumeak. EAE 2023*	34	**Gráfico 14.2.** Número de admisiones a tratamiento según la adicción del comportamiento que lo motiva. Mujeres. CAE 2023
4. taula. *Jokabide-adikzioagatik tratamenduan onartu diren pertsonen ezaugarriak. EAE 2023*	35	**Tabla 4.** Características de las personas que han sido admitidas a tratamiento por adicción comportamental. CAE 2023
15. grafikoa. *Mendekotasun nagusiari lotutako joko-mota. EAE 2023*	38	**Gráfico 15.** Tipo de juego asociado a la adicción principal. CAE 2023
16. grafikoa. *Mendekotasun nagusiari lotutako joko-mota, sarbide-moduaren arabera. EAE 2023*	39	**Gráfico 16**. Tipo de juego asociado a la adicción principal según modo de acceso. CAE 2023
17. grafikoa. *Jokabide-adikzio nagusiari lotutako ondorioak. EAE 2023*	40	**Gráfico 17.** Consecuencias asociadas a la adicción comportamental principal. CAE 2023
LARRIALDI ADIERAZLEA:		**INDICADOR DE URGENCIAS:**
5. taula. *Substantzia psikoaktiboen kontsumoarekin lotutako larrialdi-gertaeren ezaugarriak, sexuaren arabera. 2023. urtea*	41	**Tabla 5.** Características de los episodios de urgencia relacionados con consumo de sustancias psicoactivas según sexo. Año 2023
6. taula. *Substantzia psikoaktiboen kontsumoarekin lotutako larrialdietako aurretiko patologia psikiatrikoa, sexuaren arabera. 2023. urtea*	42	**Tabla 6.** Patología psiquiátrica previa referida en las urgencias relacionadas con el consumo de sustancias psicoactivas por sexo. Año 2023

7. taula. *Substantzia psikoaktiboen kontsumoarekin lotutako larrialdi-gertaeren diagnostikoak sexuaren arabera. 2023. urtea* 43 **Tabla 7.** Diagnósticos de los episodios de urgencia relacionados con el consumo de sustancias psicoactivas por sexo. Año 2023

8. taula. *Larrialdi-gertakariekin lotutako substantzien kopurua eta ehunekoa, sexuaren arabera. 2023. urtea* 44 **Tabla 8.** Número y porcentaje de las sustancias relacionadas con los episodios de urgencias según sexo. Año 2023

HILKORTASUN ADIERAZLEA: **INDICADOR DE MORTALIDAD:**

9. taula. *Substantzia psikoaktiboen kontrako erreakzio akutuek eragindako heriotzen ezaugarriak. EAE 2023* 45 **Tabla 9.** Características de los fallecimientos por reacción aguda a sustancias psicoactivas. CAE 2023

18. grafikoa. *Substantzia psikoaktiboen kontrako erreakzio akutuaren ondoriozko hilkortasun tasaren bilakaera, sexuaren arabera. EAE 2000-2023* 46 **Gráfico 18.** Evolución de la tasa de mortalidad por reacción adversa aguda a sustancias psicoactivas, según sexo. CAE 2000-2023

10. taula. *Substantzia psikoaktiboen kontrako erreakzioen ondorioz hildakoek heriotzaren aurretik kontsumitutako substantzia psikoaktiboen banaketa. EAE 2023* 47 **Tabla 10.** Distribución de las sustancias psicoactivas consumidas antes de la muerte en personas fallecidas por reacción adversa a sustancias psicoactivas. CAE 2023

12. taula. *Substantzia psikoaktiboen kontrako erreakzioek eragindako heriotza kopurua eta tasak, sexuaren arabera. EAE 2000-2023* 49 **Tabla 11.** Número y tasas de mortalidad por reacción adversa a sustancias psicoactivas por sexos, CAE 2000-2023

19. grafikoa. *Substantzia psikoaktiboen kontrako erreakzio akutuaren ondorioz hildakoen batez besteko adinaren bilakaera, sexuaren arabera. EAE 2000-2023* 50 **Gráfico 19.** Evolución de la edad media de personas fallecidads por reacción adversa aguda a sustancias psicoactivas, según sexo. CAE 2000-2023

ERANSKINAK **ANEXOS**

1. ERANSKINA. *Drogomenpekotasunen kontratako tratamendu anbulatorioa egin eta tratamendu-adierazlerako datuak eman dituzten zentroak edo zerbitzuak. EAE 2023* 51 **ANEXO 1.** Centros o servicios que realizan tratamiento ambulatorio de drogodependencias y que han aportado sus datos al indicador tratamiento. CAE 2023

2. ERANSKINA. *Adin-taldeen araberako biztanleria, lurralde historikoaren eta sexuaren arabera. EAE 2023* 52 **ANEXO 2.** Población por grupos de edad según Territorio Histórico y sexo. CAE 2023

Sarrera

Euskadiko adikzioei buruzko informazio-sistema (EAIS) osatzen duten adierazleen multzoak hauei buruzko informazioa biltzen du: EAEko tratamendu anbulatorioko zentroetan substantzia psikoaktiboen kontsumoaren ondoriozko tratamenduan onartutako pertsonen datuak; substantzia psikoaktiboen kontsumoarekin lotutako ospitale-larrialdien datuak; eta substantzia horiekiko erreakzio akutuari loturiko hilkortasunari buruzko datuak.

2021ean, jokabide-adikzioengatik tratamendua onartzen zaien pertsonei buruzko informazioa biltzen hasi zen eta beraz, EAISri adierazle berria gehitu zitzaion.

Ez da, beraz, kontsumoari buruzko inkesta bat, kontsumo horiek eragindako osasun-ondorioei buruzko populazio-erregistroa baizik (tratamenduaren hasiera, larrialdietan artatzea eta heriotza-tasa). Erregistroak 1991z geroztiko informazioa biltzen du.

Introducción

El Sistema de Información sobre adicciones de Euskadi (SIAE) es un conjunto de indicadores que aporta información sobre las personas admitidas a tratamiento por consumo de sustancias psicoactivas en centros de tratamiento ambulatorio de la CAE, así como de urgencias hospitalarias relacionadas con consumo de sustancias psicoactivas y de la mortalidad por reacción aguda a dichas sustancias.

En 2021 se comenzó a recoger información sobre personas que son admitidas a tratamiento por adicciones comportamentales y por lo tanto de incorporó como un nuevo indicador al conjunto del SIAE.

No se trata, por tanto, de una encuesta de consumos, sino de un registro poblacional de las consecuencias en la salud derivadas de estos consumos: inicio de tratamiento, asistencia a urgencias y mortalidad. Este Registro incluye información desde 1991.

Laburpena

Substantzia psikoaktiboen kontsumoagatiko tratamendu-hasieren adierazlea

2023an, sustantziak kontsumitzeagatik (alkohola barne) tratmenduan hasitako pertsonak 3.062 izan ziren guztira. Emakumeen kasuan sarrien hartu ziren substantziak alkohola (% 61), cannabisa (% 13) eta kokaina (% 12) izan ziren. Gizonen kasuan, alkohola (% 43), kokaina (% 26) eta kanabisa (% 15).

2000tik 2023ra bitartean, toxikomania ez-alkoholikoengatik tratamenduan hartutako pertsonen kopurua 1.408tik (2000) 1.635era (2023) igaro da, eta 2004an lortu da onarpen-kopuru handiena (1.894).

Aurreko urteetan bezala, tratamendua hasteko adinari dagokionez, mendekotasunen tratamendua hasi zuten pertsonetan cannabis-kontsumitzaileak ziren gazteenak, (kokaina-, anfetamina alkohola eta heroina-mendekotasuna zutenen aurretik). Alkohol-mendekotasunaren tratamendua hasten duten pertsonak dira adintsuenak baita gainerako substantziekin alderatuta emakumeen proportzio handiena dutenal ere.

Ikasketa-mailari dagokionez, substantzia guztietan gailentzen dira derrigorrezko lehen hezkuntza bakarrik gainditu dutenak Hala ere, kokaina edo alkohola kontsumitzeagatik onartutako pertsonak dira ikasketa-maila handiena dutenak.

Lan-egoerari dagokionez, eta lan-harreman mugagabea dutenena edo norbere konturako langileena da talde nagusia (% 32,2), lehenago lan egin duten langabetuena dator gero (% 30,1). Tratamenduan onartutako pertsonen artean, lehenago lan eginda langabezia-egoeraren eta substantziaren arteko lotura hau da: heroina (% 50), anfetaminak (% 47,2), kokaina (% 33,1), cannabisa (% 31,6) eta alkohola (% 23,7). Cannabisaren kasuan, gainera, % 10,5 ikasten dago. Alkohola eta kanabisa

Resumen

Indicador de inicio de tratamiento por consumo de sustancias psicoactivas

En 2023 el total de personas admitidas a tratamiento por consumo de sustancias incluyendo el alcohol, fue de 3.062. En el caso de las mujeres las sustancias que más frecuentemente causaron la admisión a tratamiento fueron el alcohol (61 %), el cannabis (13 %) y la cocaína (12 %). En el caso de los hombres fueron el alcohol (43 %), la cocaína (26 %) y el cannabis (15 %).

Entre 2000 y 2023 el nº de personas admitidas a tratamiento por *toxicomanías no alcohólicas* ha pasado de 1.408 en 2000 a 1.635 en 2023 alcanzándose en 2004 el mayor número de admisiones (1.894).

Al igual que en años anteriores, las personas que inician tratamiento por consumo de cannabis son las más jóvenes y en todos los casos (heroína, anfetaminas, cocaína, cannabis y alcohol) la proporción de hombres es muy superior a la de las mujeres. Las personas que inician tratamiento por consumo de alcohol son las que tienen mayor edad y también las que presentan mayor proporción de mujeres respecto a hombres en comparación con el resto de sustancias.

Con respecto al nivel de estudios, en todas las sustancias predominan las personas que solo han terminado la educación primaria obligatoria, aunque son las personas admitidas por consumo de cocaína o alcohol las que tienen mayor nivel de estudios.

En cuanto a la situación laboral, el mayor número de casos se concentraba en las personas que tenían una relación laboral indefinida o eran autónomas (32,2 %) seguido de las paradas que habían trabajado antes (30,1 %). Entre las personas admitidas a tratamiento la proporción de quienes estaban en desempleo (habiendo trabajado antes) presentaba el siguiente gradiente en función de la sustancia: heroína (50 %), anfetaminas (47,2%), cocaína (33,1 %), cannabis (31,6 %) y alcohol (23,7 %) aunque en el

kontsumitzeagatik onartutako pertsonek dute lan egonkorrik handiena. (% 38,3 eta % 36,2, hurrenez hurren).

caso del cannabis, además un 10,5 % se encuentra estudiando. Las personas admitidas por consumo de alcohol y cocaína son las que tienen trabajo estable en mayor medida. (38,3 % y 36,2 % respectivamente).

Aurreko urteetan bezala alkohola eta heroina dira kontsumo-aldi luzeeneko substantziak: % 51,1 eta % 32 hurrenez hurren tratamendura onartutako 25 urteko edo gehiagoko historiala dutenen artean. Anfetaminen kasuan ere, lau kasutik batek 25 urtetik gorako kontsumo-historia zuen.

Como en años anteriores el alcohol y la heroína fueron las sustancias de mayor duración temporal de consumo, con un 51,1 % y 32 %, respectivamente, de población admitida a tratamiento con un historial de 25 o más años. También en el caso de las anfetaminas, alrededor de uno de cada cuatro casos de casos tenían una historia de consumo de más de 25 años.

Heroina-mendekotasuna tratatzeari ekin ziotenetatik, % 11,6ak positibo eman zuen GIBa detektatzeko proban; % 40,1 negatibo. Gainerako substantzietan, oro har, ez da datu hori ezagutzen.

El 11,6 % de las personas que iniciaron tratamiento por heroína presentaron resultado positivo en la prueba de detección del VIH y en el 40,1 % fue negativo. En el resto de sustancias este dato era desconocido en la mayoría de los casos.

Toxikomania ez-alkoholikoengatiko tratamendu-onarpen multzoan, % 67an, % 69,4an eta % 63an ez da ezagutzen GIBaren, C hepatitisaren eta B hepatitisaren egoera serologikoa hurrenez hurren.

En el conjunto de admisiones a tratamiento por *toxicomanías no alcohólicas, no se conoce el estado serológico frente al VIH, Hepatitis C y Hepatitis B* en el 67 %, 69,4 % y 63 % respectivamente.

Jokaera/substantzia gabeko mendekotasunen tratamendu-hasieraren adierazlea

Indicador de inicio de tratamiento adicciones comportamentales/sin sustancia

2023ean, 345 onarpen erregistratu ziren jokabide-mendekotasunagatik tratamendu anbulatorioan. Horietatik, gizonen % 93,5ean eta emakumeen % 53,8etan, tratamendua bultzatu zuen kausa jokoaren mendekotasuna izan zen.

En 2023 se registraron 345 personas admitidas a tratamiento ambulatorio por una adicción comportamental. De ellas, en el 93,5 % en hombres y en el 53,8 % en mujeres, la causa que motivó el tratamiento fue adicción al juego.

Txosten honetan, azterketa jokoarekiko mendekotasuna duten pertsonen deskribapenari erreparatuko diogu. Guztira 307 tratamendu-sarrera izan ziren, 286 gizon eta 21 emakume. Gizonen batez besteko adina 38,6 urtekoa zen eta 48,4 urtekoa emakumezkoetan. Pertsonen % 64,2a zentro pribatu batean edo itundu edo diruz lagundutako hirugarren sektoreko zentro batean tratamenduan sartu ziren. Gizonen % 17,1ek soilik lehen hezkuntzako ikasketak edo beheragokoak zituzten, eta emakumeen kasuan ehuneko hori handiagoa da (% 19,1).

En este informe nos centramos en la descripción de las personas que presentan adicción al juego. En total fueron 307 personas admitidas, 286 en hombres y 21 en mujeres. La edad media de los hombres fue de 38,6 años y 48,4 años en las mujeres. El 64,2 % de las personas fueron atendidas en un centro privado o del tercer sector conveniado o subvencionado. El 17,1 % de los hombres tenían solo solo estudios de educación primaria o inferiores y en el caso de las mujeres este porcentaje es mayor (19,1 %).

Lan-egoerari dagokionez, gehienak lanean ari ziren arren (% 68,5 gizonak eta % 66,6 emakumeak). Emakumeen eta gizonen % 19 eta

En cuanto a la situación laboral, la mayor parte estaba trabajando (68,5 % hombres y 66,6 % mujeres). El 19 % y el 15,4 % de las mujeres y

% 15,4 hurrenez hurren, osasun mentaleko arazoen aurrekariak zituzten. Tratamenduan sartu ziren pertsonen % 26,7 aurretik mendekotasun beraren tratamenduan egonak ziren.

hombres respectivamente tenían antecedentes de problemas de salud mental. El 26,7 % de las personas que accedieron a tratamiento ya habían estado anteriormente en tratamiento por esa misma adicción.

Aurreko urtean bezala, mendekotasun-tratamenduari hasiera ematea eragin zuen menpekotasuna aurrez aurreko jokoaren ondoriozko nahastea izan zen sarriago (% 55,7), eta kasuen erdietan baino gehiagotan (% 51,1), pertsonak 10 urte edo gutxiago zeramatzan mendekotasun-egoeran.

Al igual que el año anterior, la adicción que causó el inicio de un tratamiento por adicción con mayor frecuencia fue el trastorno por juego presencial (55,7 %) y en más de la mitad de los casos (51,1 %), la persona llevaba 10 años o menos de adicción.

Adikzio-arazo handiena sortu zuen joko-mota ostalaritzako txanpon-makinak/ausazko makinak/slot-ak izan zen, eta, ondoren, erabilera bera joko-aretoetan eta zuzeneko kirol-apustuetan. Sarbide modua joko motaren arabera aldatzen da.

El tipo de juego que causó el problema de adicción en mayor medida fue el juego en máquinas tragaperras/máquinas de azar/slots en hostelería seguido del mismo uso en salones de juego y de apuestas deportivas en directo. El modo de acceso varía según el tipo de juego.

Mendekotasunak eragindako arazoak honako hauek izan ziren, maiztasun-ordenan: arazo ekonomikoak, familiakoak, osasunekoak, lanekoak eta autozaintzarik eza.

Los problemas causados por la adicción fueron en orden de frecuencia, los problemas económicos, familiares, de salud, en el trabajo y la falta de autocuidado.

Substantzia psikoaktiboen erabilerarekin lotutako larrialdiak

Urgencias relacionadas con el uso de sustancias psicoactivas

2023an, larrialdien azterketa Gurutzetako ospitalean bakarrik egin zen, eta adierazlerako hautatu ziren substantzia psikoaktiboen kontsumoarekin zuzenean lotutako gertakariak 15 eta 59 urte bitarteko pertsonengan, Drogen eta Adikzioen Espainiako Behatokiaren protokolo berriari jarraituz. Gainera, erregistratzen dira alkohola larrialdiaren arrazoi gisa soilik agertzen den gertakariak.

En 2023 el estudio de las urgencias se realizó exclusivamente en el hospital de Cruces y se seleccionaron para el Indicador los episodios directamente relacionados con el consumo de sustancias psicoactivas en personas entre 15 y 59 años siguiendo los criterios del nuevo protocolo del Observatorio Español de las Drogas y las Adicciones. Además, se registran los episodios en los que aparece exclusivamente el alcohol como causa de la urgencia.

Azterketarako, 2023ari dagokion laginetik 968 gertakari berrikusi ziren, eta horietatik 228 hautatu ziren.

Para el estudio, de la muestra correspondiente a 2023 se revisaron 968 episodios de los cuales se seleccionaron 228.

Kasuen % 55,3 gizonak izan ziren eta % 44,7 emakumeak. Batez besteko adina 37,2 urtekoa izan zen gizonen artean, eta 36,6 urtekoa emakumeen artean.

El 55,3 % de los casos fueron hombres y el 44,7 % mujeres. La edad media, fue de 37,2 años en los hombres y de 36,6 años en las mujeres.

Emakumeen % 55,9an eta gizonen % 34,1ean aurretiko patologia psikiatrikoa zegoen. Gizonen artean, antsietate-nahasteak dira ohikoenak

En el 55,9 % de las mujeres y en el 34,1 % de los hombres existía una patología psiquiátrica previa siendo en los hombres los trastornos de ansiedad los más frecuentes (42,9 %) y los trastornos de

(% 42,9), eta nortasunaren eta portaeraren nahasteak emakumeetan (% 24,5).

Ospitale-larrialdiekin zuzenean lotutako substantzien artean, gizonezkoetan alkohola eta kokaina-hautsa izan ziren ohikoenak, eta emakumezkoetan, benzodiazepinak eta alkohola.

Substantzia psikoaktiboekiko erreakzio akutuak eragindako heriotzak

2023an, 63 pertsona hil ziren EAEn substantzia psikoaktiboekiko erreakzio akutuaren ondorioz (horietako 57 EAEn bizi ziren). Guztizkoaren % 69,8 gizonezkoak izan ziren, batez beste 51,5 urterekin, eta gainerako % 30,2a emakumezkoak, batez besteko 49,3 urterekin. Sexuen arabera, gizonen artean beherakada izan da etai emakumeen artean tasak gora egin du 2022aren aldean, adinaren arabera estandarizatutako tasa 4,75 eta 2,11 kasu 100.000 biztanleko izan baita, hurrenez hurren.

Kontrako erreakzioaren ondorioz hildako pertsonengan gehien detektatu zen substantzia kokaina izan zen bi sexuetan. Bigarrenik, kanabisa ageri da gizonen artean, eta antidepresiboak emakumeen artean.

Heriotza-kasuen substantzien kontsumoaren profila aldatuz joan da azken urteetan: 2000. urtean hildako pertsonen % 92an heroina zegoen, 2023an % 5,1ean gizonetan, eta ez emakumeetan.

Halaber, ikusten da, aurreko urteetan bezala, eta erregistroa 2000. urtean hasi zenetik batez besteko adina igo egin dela, baina kontuan izan behar da 2017tik aurrera adin guztietako heriotzak erregistratzen direla, eta ordura arte 64 urtera artekoak baino ez zirela erregistratzen. Batez besteko adinaren igoera horrek kontsumitzaileen kohorteen zahartzea iradokitzen du, azken urteetan erregistratutako heriotzen artean pertsona gazte gutxiago sartzen baita.

personalidad y del comportamiento en las mujeres (24,5 %).

Entre las sustancias relacionadas directamente con las urgencias hospitalarias atendidas, las sustancias más frecuentes en hombres fueron el alcohol y la cocaína en polvo y en mujeres, las benzodiacepinas y el alcohol.

Fallecimientos por reacción aguda a sustancias psicoactivas

En 2023, un total de 63 personas fallecieron en la CAE por reacción aguda a sustancias psicoactivas (57 de ellas residentes en la CAE). Un 69,8 % del total fueron hombres, con 51,5 años de edad media, y el 30,2 % restante mujeres, con 49,3 años de edad media. Por sexos, en hombres se ha observado un descenso y en mujeres se ha observado un ascenso de la tasa respecto al año 2022, con una tasa estandarizada por edad de 4,75 y 2,11 casos por 100.000 respectivamente.

La sustancia más frecuentemente detectada en personas fallecidas por reacción adversa fue la cocaína en ambos sexos. En segundo lugar, figura el cannabis en los hombres y los antidepresivos en las mujeres.

El perfil del consumo de sustancias de los casos de fallecimiento ha ido evolucionando en los últimos años, pasando de encontrarse heroína en el 92 % de las personas fallecidos en el año 2000 a encontrarse en el 5,1 % en hombres y no aparecer en mujeres en 2023.

También sigue observándose, como en años anteriores y desde el inicio del registro en el año 2000 un aumento de la de la edad media, aunque hay que tener en cuenta que a partir de 2017 se registran los fallecimientos en todas las edades y hasta entonces sólo se registraban hasta los 64 años. Este incremento de la edad media sugiere un envejecimiento de las cohortes de consumidores, con una incorporación relativamente menor de personas jóvenes entre los fallecimientos registrados en los últimos años.

Materiala eta metodoak

Txosten honetan aurkezten diren datuak Euskadiko adikzioei buruzko informazio-sistemari (EAIS) dagozkionak dira.

Hona hemen erabilitako adierazleak:

***Substantzia psikoaktiboen kontsumoagatiko tratamendu-hasieren adierazleak** helburu hau du: urte jakin batean, toxikomaniak tratatzeko zentroetan (bai Osakidetzakoetan bai zentro itundu edo pribatuetan) substantzia psikoaktibo gehiegi kontsumitzeagatik edo mendekotasunagatik tratamenduari ekiten dioten pertsonen kopurua zein den jakitea, adin guztietakoak, bai egoiliarrak eta ez egoiliarrak EAEn.*

Datuak jasotzeko protokoloa 2013an aldatu zen azken aldiz, eta, horrenbestez, 2023ko datuak azken protokolo horren arabera jaso dira.

Jokaera/substantzia gabeko mendekotasunen tratamendu-hasieraren adierazlea

Bere helburua, urte jakin batean, adikzio-tratamendurako zentroetan, bai Osakidetzan, bai diruz lagundutako zentroetan edo zentro pribatuetan, adin guztietako, bai Euskal Herrian bizi direnak bai bizi ez direnak barne, jokabide-/substantziarik gabeko mendekotasun baten aurkako tratamendua hasten duten urteko kopurua ezagutzea da.

Datuak biltzeko protokoloa 2021ean jartzen da martxan eta urte honetan hasten da informazioa biltzen Euskadin.

***Larrialdi adierazlea**k larrialdiaren diagnostikoaren eta substantzia edo droga psikoaktiboen erabileraren arteko lotura ezartzen duten 15-59 urteko pertsonen ospitale-larrialdiko gertakarien kopurua ezagutu nahi du. 2023an, erregistro horretarako EAEn erreferentziatzat hartu den ospitalea Gurutzetako Unibertsitate Ospitalea izan da. Urgentziazko gertakari horiek Drogen Espainiako Behatokiak adostutako 12 asteetan*

Material y métodos

Los datos que se presentan en este informe son los que pertenecen al Sistema de Información sobre Adicciones de Euskadi (SIAE).

Los indicadores utilizados son:

Indicador de tratamiento por consumo de sustancias psicoactivas tiene como objetivo conocer el número anual de personas que inician tratamiento por abuso o dependencia de sustancias psicoactivas, en un año dado, en los centros de tratamiento de toxicomanías, tanto de Osakidetza como de centros concertados o privados, de todas las edades, incluyendo residentes y no residentes en la CAE.

El protocolo de recogida de datos sufre su última modificación en 2013 y por tanto los datos de 2023 se recogen según este último protocolo.

Indicador de tratamiento por adicciones comportamentales/sin sustancia

Tiene como objetivo conocer el número anual de personas que inician tratamiento una adicción comportamental/sin sustancia, en un año dado, en los centros de tratamiento de toxicomanías, tanto de Osakidetza como de centros concertados o privados, de todas las edades, incluyendo residentes y no residentes en la CAE.

El protocolo de recogida de datos se pone en marcha en 2021 y es en este año cuando se comienza a recoger la información en Euskadi.

Indicador de urgencias pretende conocer el número de episodios de urgencia hospitalaria en personas de 15 a 59 años en los que se establece una relación entre diagnóstico de la urgencia y el uso de sustancias o drogas psicoactivas. En 2023 el hospital que se ha considerado de referencia en la CAE para este registro, ha sido el Hospital Universitario de Cruces. Se registraron dichos episodios de urgencia en las 12 semanas

erregistratu ziren, eta autonomia-erkidego guztietarako berdinak izan ziren.

acordadas desde el Observatorio Español de Drogas, siendo las mismas para todas las CCAA.

***Hilkortasun adierazlea**ren bidez jakin nahi da urtean zenbat pertsona hiltzen diren, gure erkidegoan, substantzia psikoaktiboak kontsumitzean (medikuak agindu gabe eta nahita) aurkako erreakzio akutuak izan dituztelako. 2017tik aurrera, adin guztietako heriotzak sartzen dira (2016. urtera arte soilik jasotzen ziren 10 eta 64 urte arteko pertsonen heriotzak).*

El **Indicador de mortalidad** tiene como objetivo conocer el número anual de muertes por reacción adversa aguda tras el consumo no médico e intencional de sustancias psicoactivas en nuestra Comunidad. A partir de 2017 se incluyen los fallecimientos en todas las edades (hasta 2016 se registraban sólo los casos entre 10 y 64 años).

2023ko heriotza-tasak 10-64 urtekoen adin-tartean aurkeztu dira, aurreko urteekin alderatu ahal izateko.

Las tasas de mortalidad de 2023 se han presentado para el rango de edad de 10 a 64 para poder compararlas con años anteriores.

1. grafikoa. *Tratamendurako onartutakoen kopurua, berau eragin duen substantzia psikoaktiboaren arabera, sexuaren arabera. EAE 2023*
Gráfico 1. Número de admisiones a tratamiento según la sustancia psicoactiva que lo motiva, por sexo. CAE 2023

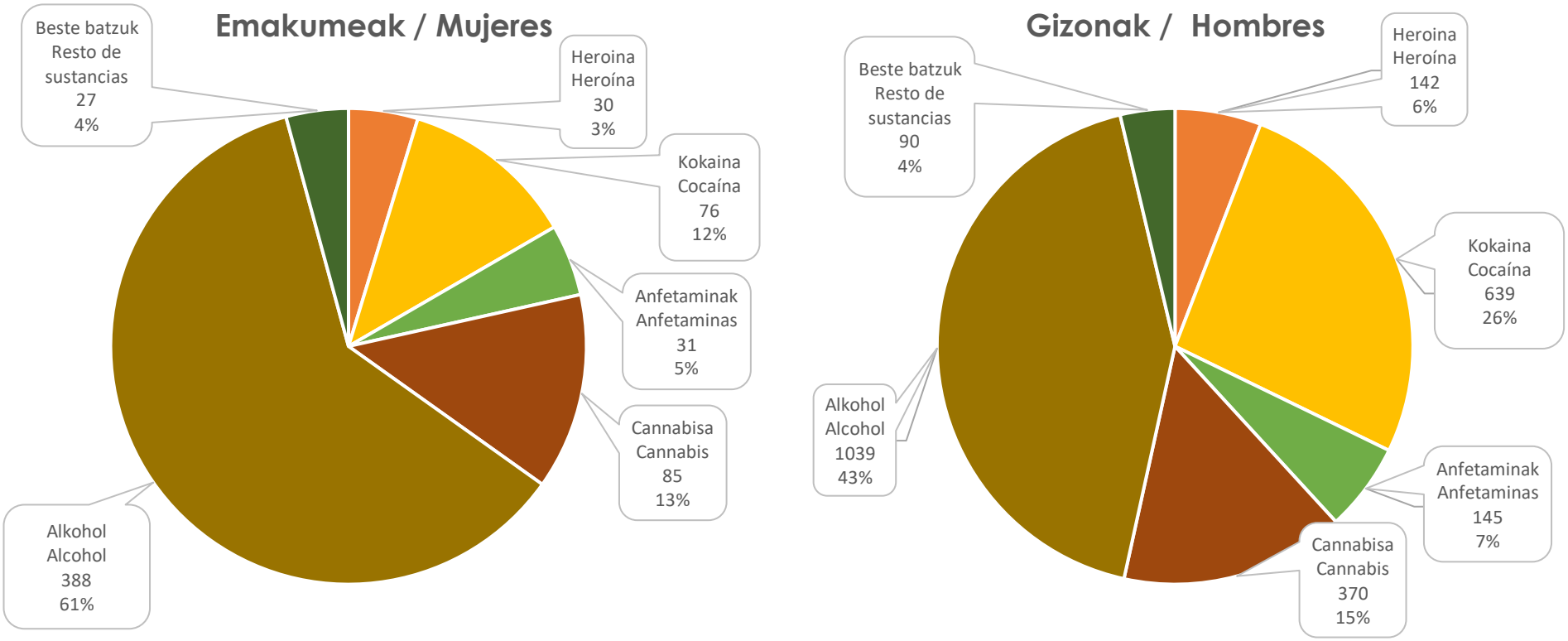

Iturria: Euskadiko adikzioei buruzko informazio sistema. Plangintza, Antolamendu eta Ebaluazio Sanitarioko Zuzendaritza. Osasun Saila
Fuente: Sistema de información sobre adicciones de Euskadi. Dirección de Planificación, Ordenación y Evaluación Sanitarias. Departamento de Salud

2. grafikoa. Pertsonek tratamendua hasterakoan eta kontsumitzen hasterakoan daukaten batez besteko adina, substantzia psikoaktibo nagusiaren arabera. EAE 2023
Gráfico 2. Edad media al inicio de tratamiento y edad media al inicio del consumo según sustancia psicoactiva principal. CAE 2023

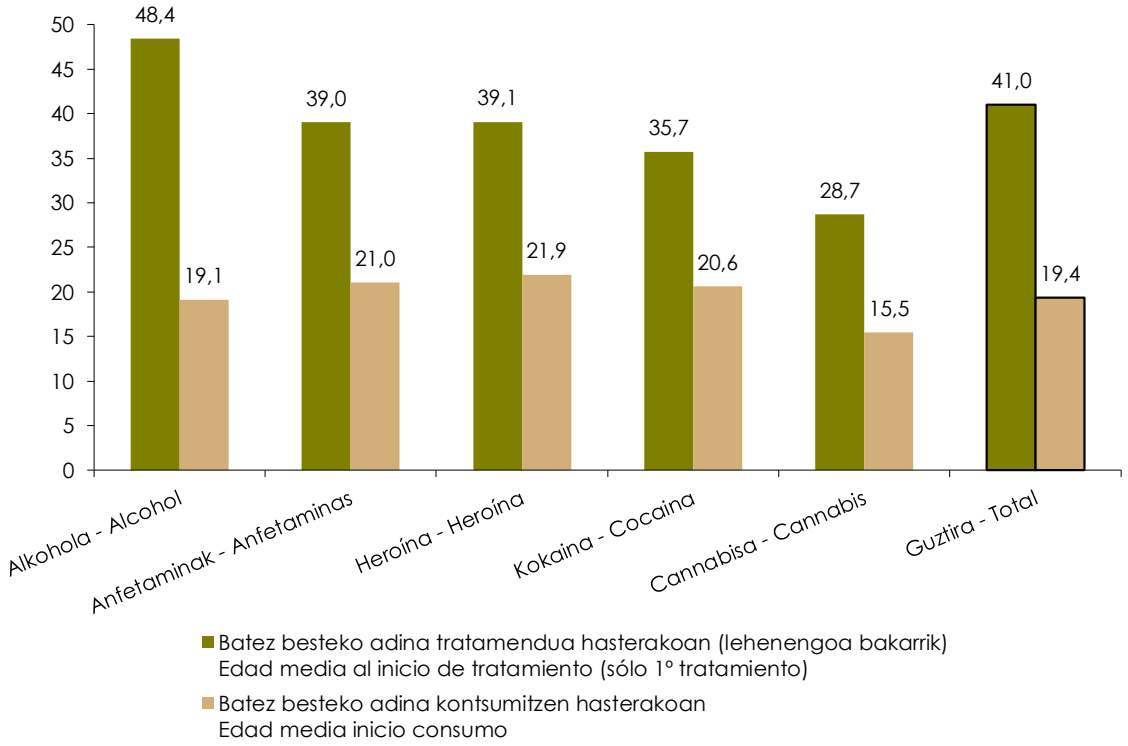

Iturria: Euskadiko adikzioei buruzko informazio sistema. Plangintza, Antolamendu eta Ebaluazio Sanitarioko Zuzendaritza. Osasun Saila
Fuente: Sistema de información sobre adicciones de Euskadi. Dirección de Planificación, Ordenación y Evaluación Sanitarias. Departamento de Salud

2.1. grafikoa. *Kontsumitzen hasi eta lehenengo tratamendura arte igarotako denbora urtetan, sexuaren arabera. EAE 2023*
Gráfico 2.1. Tiempo transcurrido en años entre el inicio del consumo y el primer tratamiento, por sexo. CAE 2023

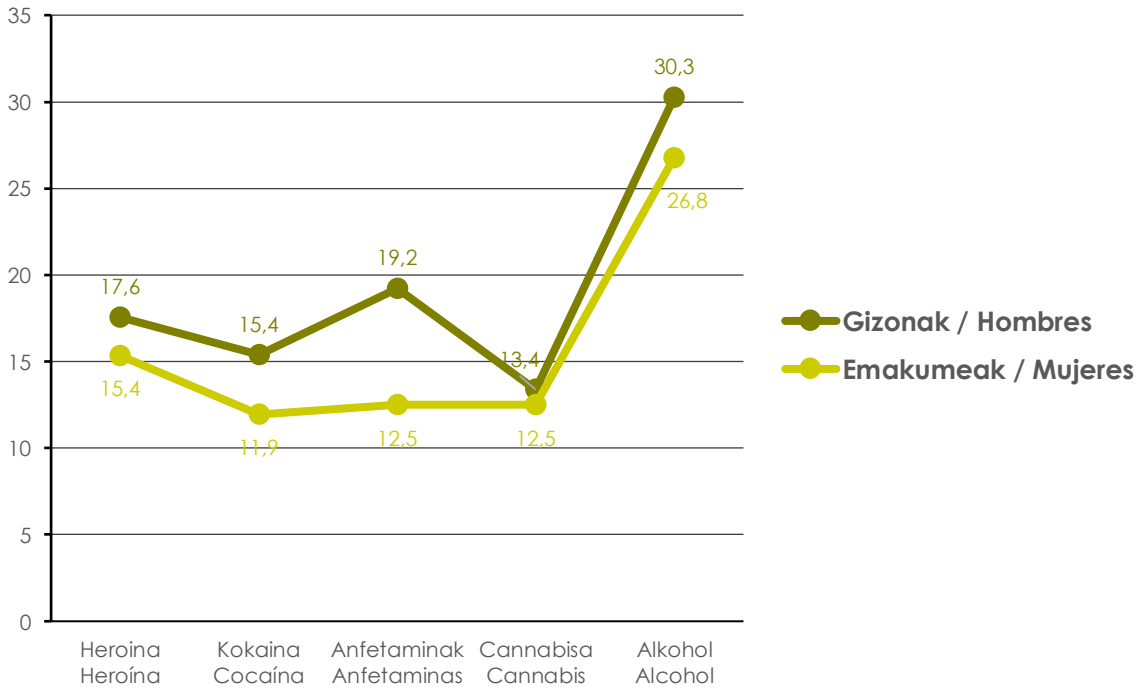

Iturria: Euskadiko adikzioei buruzko informazio sistema. Plangintza, Antolamendu eta Ebaluazio Sanitarioko Zuzendaritza. Osasun Saila
Fuente: Sistema de información sobre adicciones de Euskadi. Dirección de Planificación, Ordenación y Evaluación Sanitarias. Departamento de Salud

1. taula. *Tratamendurako onartu diren pertsonen ezaugarriak, onarpen hori eragin duen substantzia psikoaktiboaren arabera. EAE 2023*

Tabla 1. Características de las personas que han sido admitidas a tratamiento según la sustancia psicoactiva que causa dicha admisión. CAE 2023

	*Heroína*** Heroína**	*Anfetaminak* Anfetaminas	*Kokaina* Cocaína	*Cannabisa* Cannabis	*Alkohola* Alcohol	*Beste batzuk** Otras*	*Guztira* Todo	
Kopuru osoa Nº total	172	176	715	455	1427	117	**3.062**	
Batez besteko adina Edad media	45,8	40,6	37,4	29,8	48,9	38,0	**42,3**	
	%	%	%	%	%	%	Kop./Nº	%
Sexua Sexo								
Gizonak Hombres	82,6	82,4	89,4	81,3	72,8	76,9	**2.425**	79,2
Emakumeak Mujeres	17,4	17,6	10,6	18,7	27,2	23,1	**637**	20,8
Adin-taldea Grupo de edad								
10-14	0	0	0	0,7	0	0	**3**	0,1
15-19	0	1,7	1,4	14,1	0,4	5,1	**88**	2,9
20-24	2,3	6,8	6,7	23,3	2,8	17,9	**231**	7,5
25-29	4,7	8	12,4	19,3	4,3	13,7	**276**	9
30-34	9,9	9,7	22	14,5	6,7	9,4	**364**	11,9
35-39	11	14,8	17,1	10,1	8,5	8,5	**344**	11,2
40-44	15,1	20,5	17,3	7	13	13,7	**420**	13,7
45-49	20,3	20,5	11,2	5,3	13,6	10,3	**381**	12,4
50-54	16,9	9,7	6,7	3,3	16	8,5	**347**	11,3
55-59	11	5,7	3,9	2	14,4	3,4	**276**	9
60-64	5,8	2,3	1	0,4	10,4	4,3	**176**	5,7
65 edo gehiago / 65 ó más	2,9	0,6	0,2	0	10,1	5,3	**156**	4,9
Ikasketak Estudios								
Ez daki ez irakurtzen ez idazten No sabe ni leer ni escribir	0,6	0,0	0,1	0,2	0,4	0,0	**8**	0,3
Ez du derrigorrezko Lehen Hezkuntza amaitu No ha finalizado la Educación Primaria obligatoria	15,1	9,1	10,8	11,2	6,5	10,3	**275**	9,0
Derrigorrezko Lehen Hezkuntza amaitu du Ha finalizado la Educación Primaria obligatoria	23,3	22,7	22,9	25,7	19,5	24,8	**668**	21,8
Derrigorrezko Bigarren Hezkuntza amaitu du Ha finalizado la Enseñanza Secundaria obligatoria	17,4	21,6	20,8	25,1	17,2	17,1	**596**	19,5
Batxilergoa edo maila ertaineko prestakuntza-ziklo bat amaitu du Ha finalizado Bachillerato o ciclo formativo de grado medio	15,7	24,4	21,4	22,9	22,1	17,9	**663**	21,7
Goi-mailako ikasketak amaitu ditu Ha finalizado estudios superiores	1,7	11,4	11,7	5,9	15,9	6,0	**368**	12,0
Ezezaguna Desconocido	26,2	10,8	12,2	9,0	18,5	23,9	**484**	15,8

	*Heroína*** Heroína** %	*Anfetaminak* Anfetaminas %	*Kokaina* Cocaína %	*Cannabisa* Cannabis %	*Alkohola* Alcohol %	*Beste batzuk** Otras* %	*Guztira* Todo Kop./Nº	%
Lan egoera Situación laboral								
Lan-harreman mugagabea edo autonomoa Relación laboral indefinida o autónoma/o	16,9	25,6	36,2	20,0	38,3	14,5	**987**	32,2
Aldi baterako lan-harremana Relación laboral temporal	5,8	9,1	14,4	14,5	10,8	11,1	**362**	11,8
Soldatarik gabe, familiarentzako lanean Trabajando sin sueldo para la familia	0,6	0,0	0,7	0,7	0,9	0,9	**23**	0,8
Langabea, aurretik lanik egin gabea Parada/o no habiendo trabajado antes	6,4	6,3	5,0	14,3	2,6	12,0	**174**	5,7
Langabea, aurretik lana eginda Parada/o, habiendo trabajado antes	50,0	47,2	33,1	31,6	23,7	29,9	**923**	30,1
Ezintasun iraunkorra duena, pentsioduna Incapacitada/o permanente, pensionista	8,7	5,7	3,9	2,4	15,3	12,8	**297**	9,7
Ikasten edo oposizioak egiten Estudiando u opositando	0,6	2,3	1,1	10,5	0,6	4,3	**75**	2,4
Soilik etxeko lanak egiten Realizando exclusivamente labores del hogar	0,0	0,0	0,4	0,4	0,9	1,7	**20**	0,7
Beste egoera batean En otra situación	4,1	1,7	1,5	2,6	3,2	3,4	**83**	2,7
Ezezaguna Desconocida	7,0	2,3	3,5	2,9	3,7	9,4	**118**	3,9
Bizilekua Lugar de residencia								
Etxeak, etxebizitzak, apartamentuak Casas,pisos,apartamento	64,0	82,4	88,8	83,7	90,7	75,2	**2.653**	86,6
Espetxea, adingabeentzako barneratze-zentroa edo erreforma-zentroa Prisión centro de reforma o internamiento menores	11,0	5,1	3,9	4,2	1,5	4,3	**101**	3,3
Beste erakunde batzuk Otras instituciones	4,7	2,8	1,8	6,2	2,2	3,4	**90**	2,9
Pentsioak, hotelak eta ostatuak Pensiones,hoteles,hostales	0,0	1,1	0,8	0,0	0,4	0,0	**13**	0,4
Ostatu hartze ezegonkorra/behin-behinekoa Alojamiento inestable/precario	11,0	2,3	2,1	2,0	2,0	4,3	**81**	2,6
Beste lekuren bat Otro lugar	5,2	4,0	1,0	1,3	1,5	5,1	**56**	1,8
Ezezaguna Desconocido	4,1	2,3	1,5	2,6	1,8	7,7	**68**	2,2
Bizikidetza Convivencia								
Bakarrik Solo/a	30,2	26,7	22,0	16,9	25,1	15,4	**709**	23,2
Bikotekidearekin baino ez Unicamente con pareja	15,7	8,5	11,5	7,0	17,4	7,7	**413**	13,5
Seme-alabekin baino ez Únicamente con hijas/os	2,3	2,8	2,2	1,5	5,1	1,7	**107**	3,5
Bikotekidearekin eta seme-alabekin Con pareja e hijas/os	9,9	10,2	14,8	7,7	19,6	6,8	**464**	15,2
Gurasoekin edo jatorrizko familiarekin Con ascendientes o familia de origen	16,3	29,0	33,3	45,7	17,7	37,6	**821**	26,8
Lagunekin Con amigas/os	9,9	4,5	5,2	6,2	3,7	6,0	**150**	4,9
Atxilotua Detenida/o	3,5	4,0	2,4	2,0	0,7	1,7	**51**	1,7
Erakunde batean, atxilotua egon gabe En instituciones no detenida/o	5,2	4,5	2,1	7,0	4,0	8,5	**131**	4,3
Beste batzuk Otros	2,9	6,8	4,2	3,7	4,9	6,8	**142**	4,6
Ezezaguna Desconocida	4,1	2,8	2,4	2,2	1,8	7,7	**74**	2,4

	Heroína**	Anfetaminak	Kokaina	Cannabisa	Alkohola	Beste batzuk*	Guztira	
	Heroína**	Anfetaminas	Cocaína	Cannabis	Alcohol	Otras*	Todo	%
	%	%	%	%	%	%	Kop./Nº	%
Jaioterria País de nacimiento								
Espainia España	77,9	89,8	83,1	74,7	80,9	74,4	**2.468**	80,6
Europar Batasuna Unión Europea (26)	4,7	0,6	1,0	0,4	2,7	1,7	**58**	1,9
Europako gainerako herrialdeak Resto de europa	7,6	1,1	0,6	0,9	0,9	1,7	**38**	1,2
Iparraldeko Afrika Africa del norte	4,1	3,4	6,9	12,5	2,8	11,1	**172**	5,6
Saharaz hegoaldeko Afrika África Subsahariana	1,2	0,6	0,8	1,3	0,4	0,0	**21**	0,7
Ipar Amerika América del Norte	0,6	0,0	0,0	0,2	0,3	0,0	**6**	0,2
Erdialdeko Amerika eta Karibea América Central y Caribe	0,0	1,7	1,8	1,5	2,1	1,7	**55**	1,8
Hego Amerika América del Sur	1,7	2,3	5,2	7,3	8,8	6,0	**209**	6,8
Asia Asia	0,6	0,0	0,0	0,2	0,4	0,9	**9**	0,3
Ozeania *Oceania*	0,0	0,0	0,0	0,0	0,1	0,9	**2**	0,1
Ezezaguna *Desconocido*	1,7	0,6	0,7	0,9	0,6	1,7	**24**	0,8
Erreferentzia Fuente de referencia								
Droga-mendekotasunen beste zerbitzu bat Otro servicio drogodependencias	20,3	10,2	9,4	3,1	3,5	6,8	**192**	6,3
Mediku orokorra, lehen mailako atentzioa Médica/o General, atención primaria de salud	20,9	29,0	33,4	42,0	40,2	41,0	**1.139**	37,2
Ospitalea edo bestelako osasun-zerbitzuak Hospital u otros servicios de salud	5,2	11,4	7,6	11,9	18,4	9,4	**410**	13,4
Gizarte-zerbitzuak Servicios sociales	2,3	3,4	0,8	4,0	2,2	2,6	**69**	2,3
Espetxea, adingabeentzako barneratze-zentroa edo erreforma-zentroa Prisión, centro de reforma o internamiento menores	11,6	5,1	5,5	4,2	2,1	1,7	**119**	3,9
Lege-zerbitzuak edo polizia-zerbitzuak Servicios legales o policiales	1,2	5,7	1,7	4,8	1,3	2,6	**67**	2,2
Enpresa edo enplegu-emailea Empresa o empleador/a	0,0	0,0	0,0	0,0	0,1	0,0	**1**	0,0
Senideak edo lagunak Familiares o amigas/os	1,7	8,0	10,6	6,6	6,7	3,4	**223**	7,3
Norberaren ekimenez Iniciativa propia	20,3	12,5	21,7	9,5	11,4	12,0	**432**	14,1
Hezkuntza-zerbitzuak Servicios de educación	0,0	0,0	0,0	0,4	0,1	0,0	**3**	0,1
Besteren bat Otra	1,7	0,6	0,7	0,7	0,8	0,0	**24**	0,8
Adimen-osasun Salud Mental	12,8	12,5	8,4	12,5	12,5	17,1	**359**	11,7
Ezezaguna Desconocida	1,7	1,7	0,3	0,4	0,7	3,4	**24**	0,8
Aurretik beste tratamendurik Tratamiento previo								
Bai, droga berarengatik Sí, por la misma droga	73,3	42,0	48,5	30,5	42,5	29,9	**1.327**	43,3
Bai, Bestelako droga batengatik Sí, por una droga diferente	5,2	5,7	4,2	2,0	2,8	7,7	**107**	3,5
Bai, droga berarengatik eta bestelako droga batengatik Sí, por la misma droga y por una droga diferente	9,3	17,0	10,9	12,7	7,7	7,7	**301**	9,8
Ez, inoiz ez No, nunca	11,0	32,4	34,4	52,3	43,5	46,2	**1.235**	40,3
Ezezaguna Desconocido	1,2	2,8	2,0	2,4	3,5	8,5	**92**	3,0

	*Heroína*** Heroína**	*Anfetaminak* Anfetaminas	*Kokaina* Cocaína	*Cannabisa* Cannabis	*Alkohola* Alcohol	*Beste batzuk** Otras*	*Guztira* Todo	%
	%	%	%	%	%	%	Kop./Nº	%
Kontsumo denbora Tiempo de consumo (en años)								
0-2	2,9	5,7	5,6	5,1	1,5	14,5	**117**	3,8
3-5	2,9	8,0	8,1	13,8	2,0	12,8	**184**	6,0
6-10	5,8	5,1	14,1	20,9	4,7	18,8	**304**	9,9
11-15	8,1	14,2	15,5	14,5	7,1	12,0	**331**	10,8
16-20	8,1	12,5	17,5	15,8	7,0	6,0	**340**	11,1
21-25	9,9	16,5	14,4	10,3	10,0	6,8	**346**	11,3
+ 25	32,0	27,3	16,1	11,9	51,1	7,7	**1.010**	33,0
Ezezaguna / desconocido	30,2	10,8	8,7	7,7	16,6	21,4	**430**	14,0
Kontsumoaren maiztasuna Frecuencia de consumo								
Egunero Todos los días	52,3	40,9	32,7	82,4	63,1	58,1	**1.740**	56,8
4-6 egun/aste 4-6 días/semana	9,3	18,8	15,2	3,3	9,0	12,0	**315**	10,3
2-3 egun/aste 2-3 días/semana	5,8	18,2	20,7	3,3	9,3	12,0	**352**	11,5
1 egun/aste 1 día/semana	2,3	3,4	6,6	1,3	2,5	0,0	**98**	3,2
1 egun/aste baino gutxiago Menos de 1 día/semana	3,5	4,5	9,7	0,7	3,0	1,7	**131**	4,3
Ez zuen kontsumitu No consumió	18,6	9,1	11,5	7,9	9,5	4,3	**306**	10,0
Ezezaguna Desconocida	8,1	5,1	3,6	1,1	3,6	12,0	**120**	3,9
Kontsumitzeko bidea Vía de consumo								
Ahotik Oral	4,1	14,2	1,0	1,3	100,0	55,6	**1.537**	50,2
Biriketatik edo errez Pulmonar o fumada	64,0	4,5	15,5	98,2	0,0	3,4	**680**	22,2
Sudurretik edo esnifatuz Intranasal o esnifada	7,0	76,1	80,3	0,2	0,0	25,6	**751**	24,5
Parenterala edo xiringen bidez Parenteral o inyectada	13,4	0,0	1,5	0,0	0,0	0,9	**35**	1,1
Besteren bat Otra	0,6	0,0	0,0	0,0	0,0	4,3	**6**	0,2
Ezezaguna Desconocida	11,0	5,1	1,7	0,2	0,0	10,3	**53**	1,7
GIB VIH								
Positiboa Positivo	11,6	2,3	1,3	1,3	1,2	0,9	**57**	1,9
Negatiboa Negativo	40,1	31,3	31,2	24,8	29,7	30,8	**920**	30,0
Emaitzaren zain Pendiente de resultado	0,6	0,6	0,0	0,2	0,1	0,0	**4**	0,1
Ezezaguna Desconocido	47,7	65,9	67,6	73,6	69,0	68,4	**2.081**	68,0
GUZTIRA **TOTAL**	**100**	**100**	**100**	**100**	**100**	**100**	**3.062**	**100**

Iturria: Euskadiko adikzioei buruzko informazio sistema. Plangintza, Antolamendu eta Ebaluazio Sanitarioko Zuzendaritza. Osasun Saila
Fuente: Sistema de información sobre adicciones de Euskadi. Dirección de Planificación, Ordenación y Evaluación Sanitarias. Departamento de Salud
**Honako hauek barne hartzen ditu: "Bestelako opiazeoak", "Beste substantzia psikoaktibo batzuk", " Beste estimulatzaile batzuk" eta "Substantzia lurrunkorrak", "Extasia" eta "Hipnolasaigarriak eta Haluzinogenoak".*
*Incluye: "Otros opiáceos", "Otras sustancias psicoactivas", "Otros estimulantes", "Sustancias volátiles", "Éxtasis" y "Hipnosedantes y Alucinógenos".
**Drogen Espainiako Behatokiaren analisietan bezala, substantzia nagusia "Heroina + Kokaina" bada, heroinaren taldean aztertzen da.*
**Al igual que en los análisis del Observatorio Español de Drogas, en el caso de que la sustancia principal sea heroína + cocaína, se incluye en el grupo de la heroína.

2. taula. *Toxikomania ez alkoholikoengatik tratamendua hastea onartutakoen bilakaera, tratamenduan hastea eragin duen substantzia psikoaktiboaren arabera. EAE 2000-2023*

Tabla 2. Evolución del número de admisiones a tratamiento por toxicomanías no alcohólicas según sustancia psicoactiva que motiva la admisión. CAE 2000-2023

	2000	2001	2002	2003	2004	2005	2006	2007	2008	2009	2010	2011	2012	2013	2014	2015	2016	2017	2018	2019	2020	2021	2022	2023
HASITAKOEN KOP. GUZTIRA Nº DE INICIOS TOTAL	1.408	1.432	1.443	1.728	1.894	1.818	1.701	1.671	1.804	1.671	1.666	1.552	1.576	1.484	1.466	1.405	1.392	1.449	1.546	1.456	1.121	1.549	1.534	1.635
DROGA NAGUSIA DROGA PRINCIPAL																								
Heroina Heroína	897	849	728	636	611	515	504	435	467	442	423	330	301	253	224	237	198	174	192	169	97	155	160	172
Kokaina Cocaína	322	377	438	735	902	941	833	826	904	768	710	655	600	529	463	404	456	540	550	524	427	569	616	715
Anfetaminak Anfetaminas	40	41	85	68	73	65	55	75	68	72	69	84	70	95	132	140	155	134	178	125	101	209	173	176
Speeda Speed	32	19	44	55	62	52	61	65	75	66	58	63	76	61	41	38	31	24	19	23	21	-	0	0
Extasia Éxtasis	13	21	14	5	2	2	0	4	1	2	1	1	0	0	5	1	2	3	1	1	1	4	1	3
Hipnotikoa eta lasaigarria Hipnóticos y sedantes	15	8	10	15	16	17	3	11	12	11	15	21	24	20	20	14	23	17	16	27	35	50	63	40
Haluzinogenoak Alucinógenos	1	1	2	3	4	4	1	4	4	7	8	18	17	22	13	13	12	11	9	28	16	20	17	22
Cannabisa Cannabis	73	106	115	150	177	183	189	208	235	269	346	352	455	472	472	472	439	430	464	462	348	492	460	455
Heroina+kokaina Heroína+cocaína	0	0	0	0	25	23	17	15	6	9	6	6	7	4	19	19	17	29	28	22	18	-	0	0
*Beste zerbait*** Otros**	15	10	7	61	22	16	38	28	32	25	30	22	26	28	77	67	59	87	89	75	57	50	44	52

** Honako hauek barne hartzen ditu: "Bestelako opiazeoak", "Beste substantzia psikoaktibo batzuk", " Beste estimulatzaile batzuk" eta "Substantzia lurrunkorrak".*

* Incluye: "Otros opiáceos", "Otras sustancias psicoactivas", "Otros estimulantes" y "Sustancias volátiles".

*** 2021etik aurrera, "speed" gisa jakinarazitako sustazioa "anfetaminen" taldean sartuko da.*

** A partir del año 2021 la sustacion notificada como "speed" se incluira en el grupo de las "anfetaminas"

**** 2021etik aurrera, "heroina+kokaina" gisa jakinarazitako substantzia "heroina" taldean sartuko da.*

***A partir del año 2021 la sustancia notificada como "heroína+cocaína" se incluirá en el grupo "heroína"

Iturria: Euskadiko adikzioei buruzko informazio sistema. Plangintza, Antolamendu eta Ebaluazio Sanitarioko Zuzendaritza. Osasun Saila

Fuente: Sistema de información sobre adicciones de Euskadi. Dirección de Planificación, Ordenación y Evaluación Sanitarias. Departamento de Salud

3. grafikoa. *Tratamendurako onarpen kopuruaren bilakaera, heroina, kokaina, cannabisaren eta anfetaminak* kasuetan. EAE 2000-2023*
Gráfico 3. Evolución del número de admisiones a tratamiento por heroína, cocaína, cannabis y anfetaminas*. CAE 2000-2023

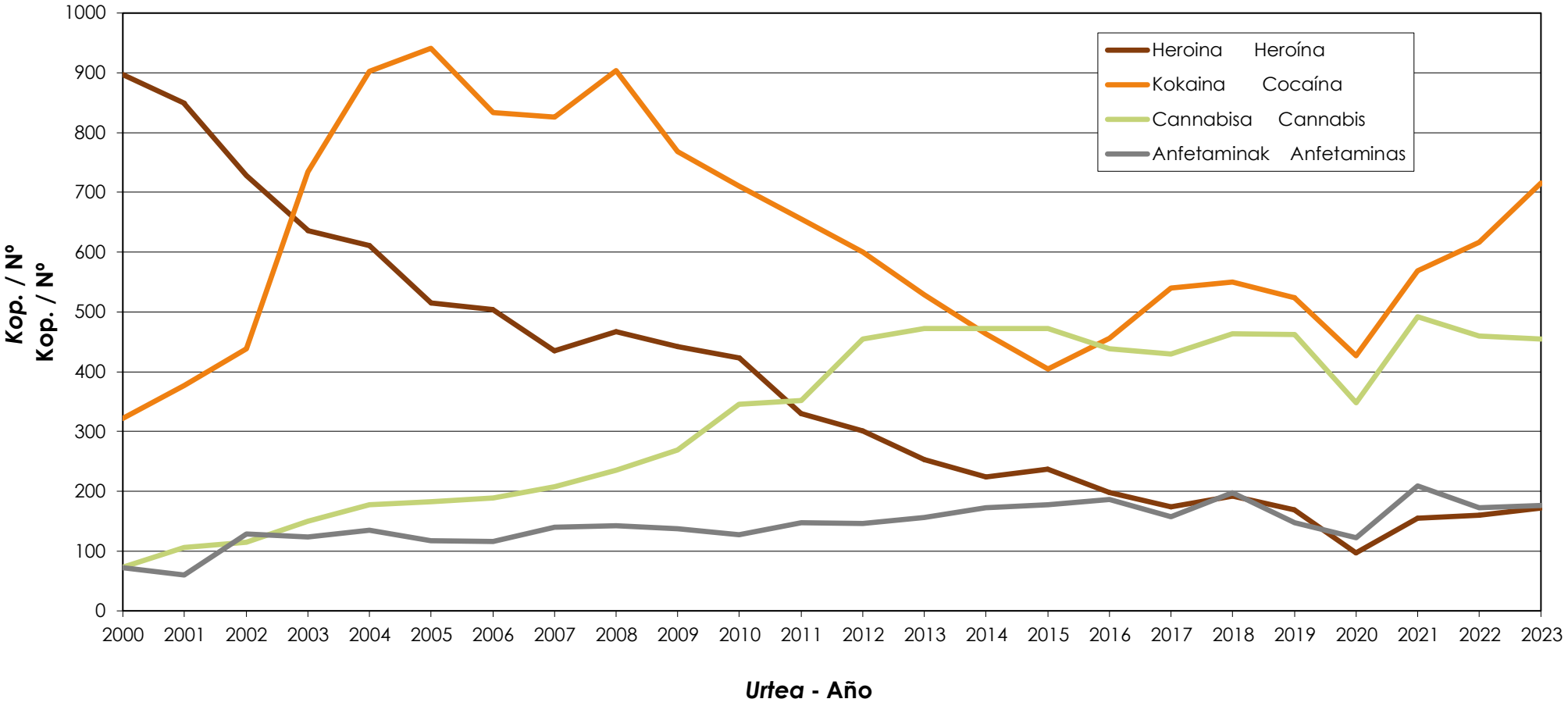

*Anfetaminak + speed
*Anfetaminas + speed
Iturria: Euskadiko adikzioei buruzko informazio sistema. Plangintza, Antolamendu eta Ebaluazio Sanitarioko Zuzendaritza. Osasun Saila
Fuente: Sistema de información sobre adicciones de Euskadi. Dirección de Planificación, Ordenación y Evaluación Sanitarias. Departamento de Salud

3.1. grafikoa. *Tratamendurako onarpen kopuruaren bilakaera, heroina, kokaina, cannabisaren eta anfetaminak* kasuetan, emakumeak. EAE 2000-2023*

Gráfico 3.1. Evolución del número de admisiones a tratamiento por heroína, cocaína, cannabis y anfetaminas*, mujeres. CAE 2000-2023

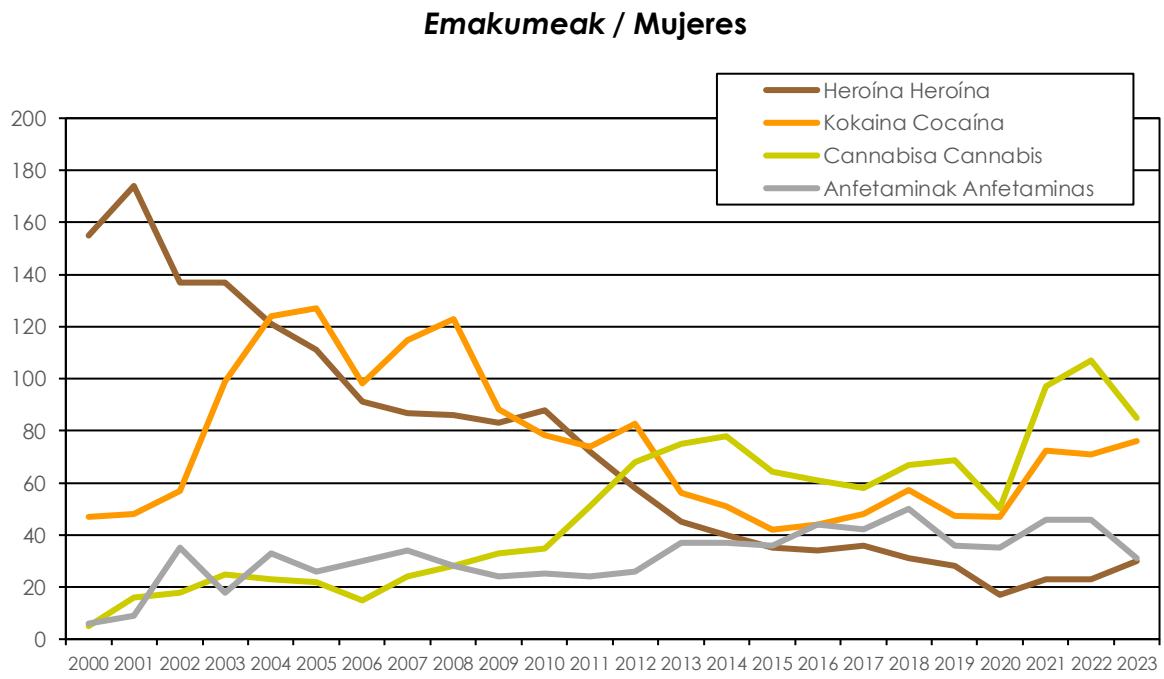

*Anfetaminak - speed
*Anfetaminas + speed
Iturria: Euskadiko adikzioei buruzko informazio sistema. Plangintza, Antolamendu eta Ebaluazio Sanitarioko Zuzendaritza. Osasun Saila
Fuente: Sistema de información sobre adicciones de Euskadi. Dirección de Planificación, Ordenación y Evaluación Sanitarias. Departamento de Salud

3.2. grafikoa. *Tratamendurako onarpen kopuruaren bilakaera, heroina, kokaina, cannabisaren eta anfetaminak* kasuetan, gizonak. EAE 2000-2023*

Gráfico 3.2. Evolución del número de admisiones a tratamiento por heroína, cocaína, cannabis y anfetaminas*, hombres. CAE 2000-2023

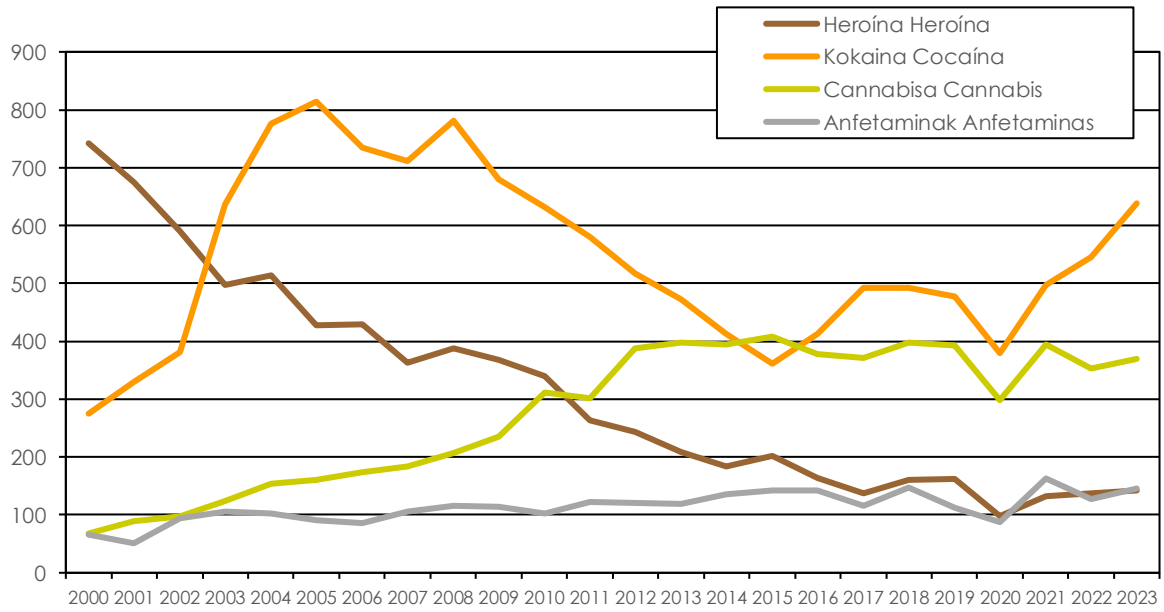

*Anfetaminak - speed
*Anfetaminas + speed
Iturria: Euskadiko adikzioei buruzko informazio sistema. Plangintza, Antolamendu eta Ebaluazio Sanitarioko Zuzendaritza. Osasun Saila
Fuente: Sistema de información sobre adicciones de Euskadi. Dirección de Planificación, Ordenación y Evaluación Sanitarias. Departamento de Salud

4. grafikoa. *Heroina abusuagatik edo mendekotasunagatik emandako tratamendu kopuruaren bilakaera, aurretik tratamendurik egin izanaren edo ez izanaren arabera. EAE 2000-2023*

Gráfico 4. Evolución del número de personas tratadas por abuso o dependencia de heroína según realización de tratamiento previo. CAE 2000-2023

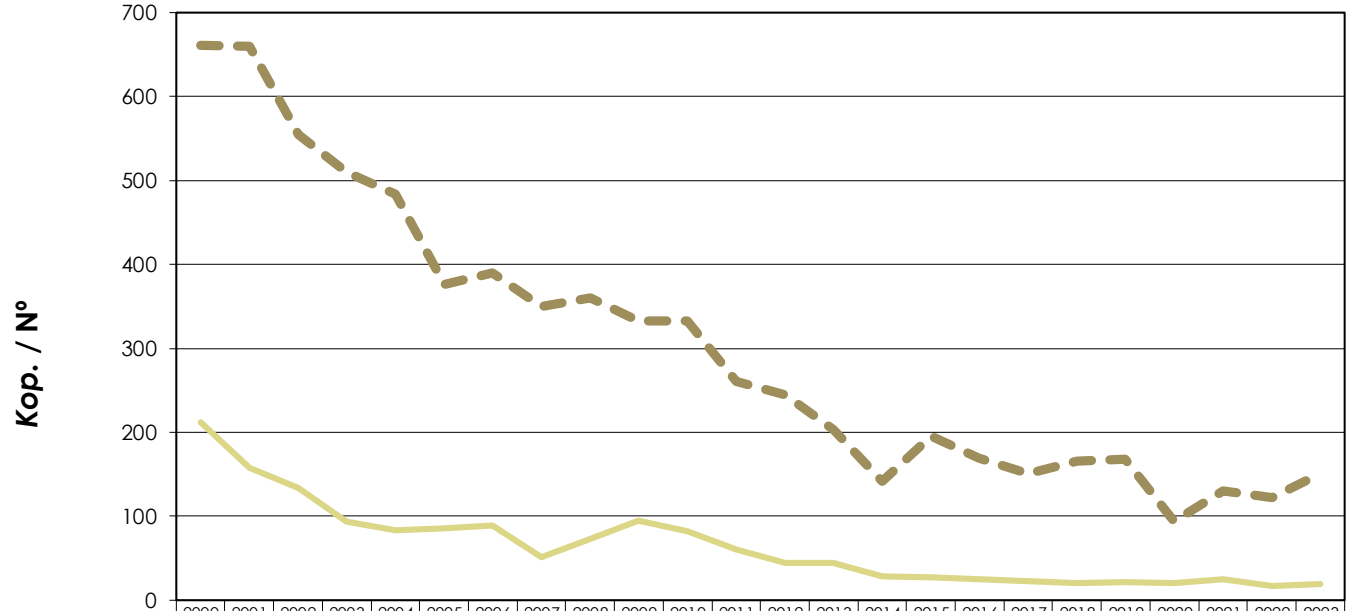

	2000	2001	2002	2003	2004	2005	2006	2007	2008	2009	2010	2011	2012	2013	2014	2015	2016	2017	2018	2019	2020	2021	2022	2023
Prim. tratamientos	212	158	134	94	83	86	89	51	73	95	82	61	45	45	28	27	25	23	21	22	20	25	17	19
Con tratam. previo	661	660	555	510	484	376	390	350	360	333	333	261	245	204	142	195	169	151	166	168	94	130	122	151

Iturria: Euskadiko adikzioei buruzko informazio sistema. Plangintza, Antolamendu eta Ebaluazio Sanitarioko Zuzendaritza. Osasun Saila
Fuente: Sistema de información sobre adicciones de Euskadi. Dirección de Planificación, Ordenación y Evaluación Sanitarias. Departamento de Salud

4.1 grafikoa. *Heroina abusuagatik edo mendekotasunagatik tratatutako pertsona kopuruaren bilakaera. Espainia 2000-2023*

Gráfico 4.1. Evolución del número de personas tratadas por abuso o dependencia de heroína en España 2000-2023

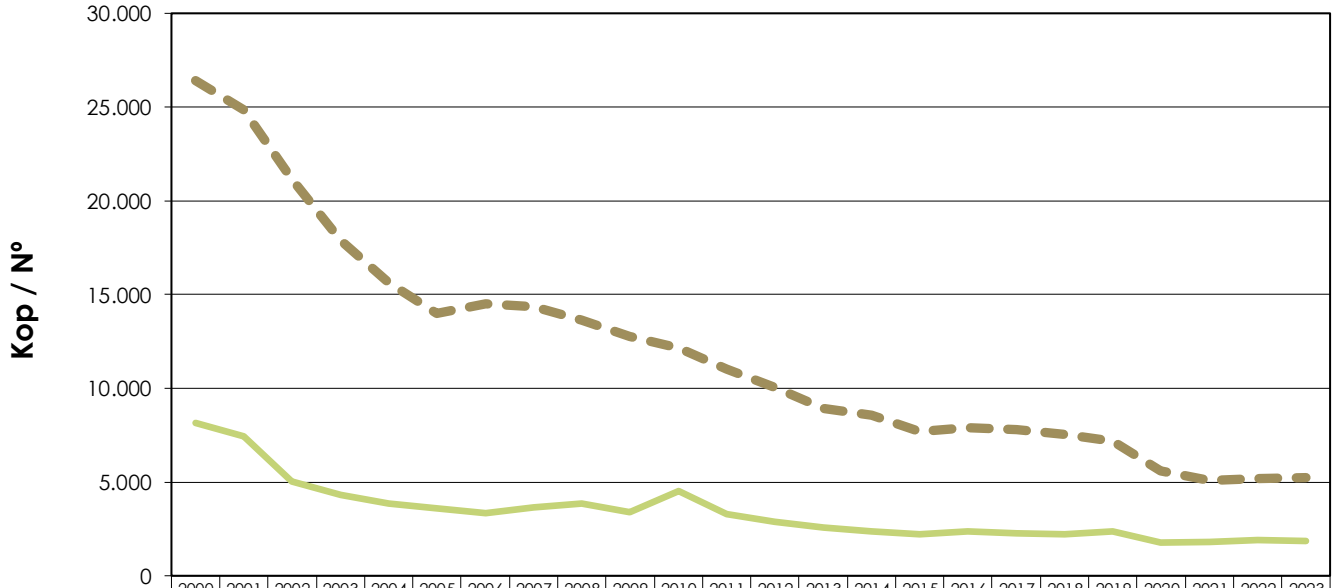

	2000	2001	2002	2003	2004	2005	2006	2007	2008	2009	2010	2011	2012	2013	2014	2015	2016	2017	2018	2019	2020	2021	2022	2023
Prim. tratamientos	8.151	7.461	5.051	4.337	3.836	3.604	3.318	3.672	3.840	3.412	4.518	3.289	2.866	2.572	2.356	2.202	2.353	2.259	2.223	2.384	1.771	1.820	1.920	1.862
Con tratam. previo	26.41	24.84	21.16	17.86	15.61	14.00	14.50	14.33	13.61	12.75	12.14	11.02	10.05	8.940	8.555	7.713	7.907	7.775	7.530	7.177	5.594	5.083	5.202	5.224

Iturria: Drogei buruzko Espainiako Behatokiak (DEB) emandako datuak, argitaratu gabeak. Osasun Ministerioa
Fuente:Datos no publicados facilitados por el Observatorio Español sobre Drogas (OED). Ministerio de Sanidad

5. grafikoa. *Kokaina abusuagatik edo mendekotasunagatik tratatutako pertsona kopuruaren bilakaera, aurretik tratamendua jaso izanaren edo jaso ez izanaren arabera. EAE 2000-2023*

Gráfico 5. Evolución del número de personas tratadas por abuso o dependencia de cocaína según realización de tratamiento previo. CAE 2000-2023

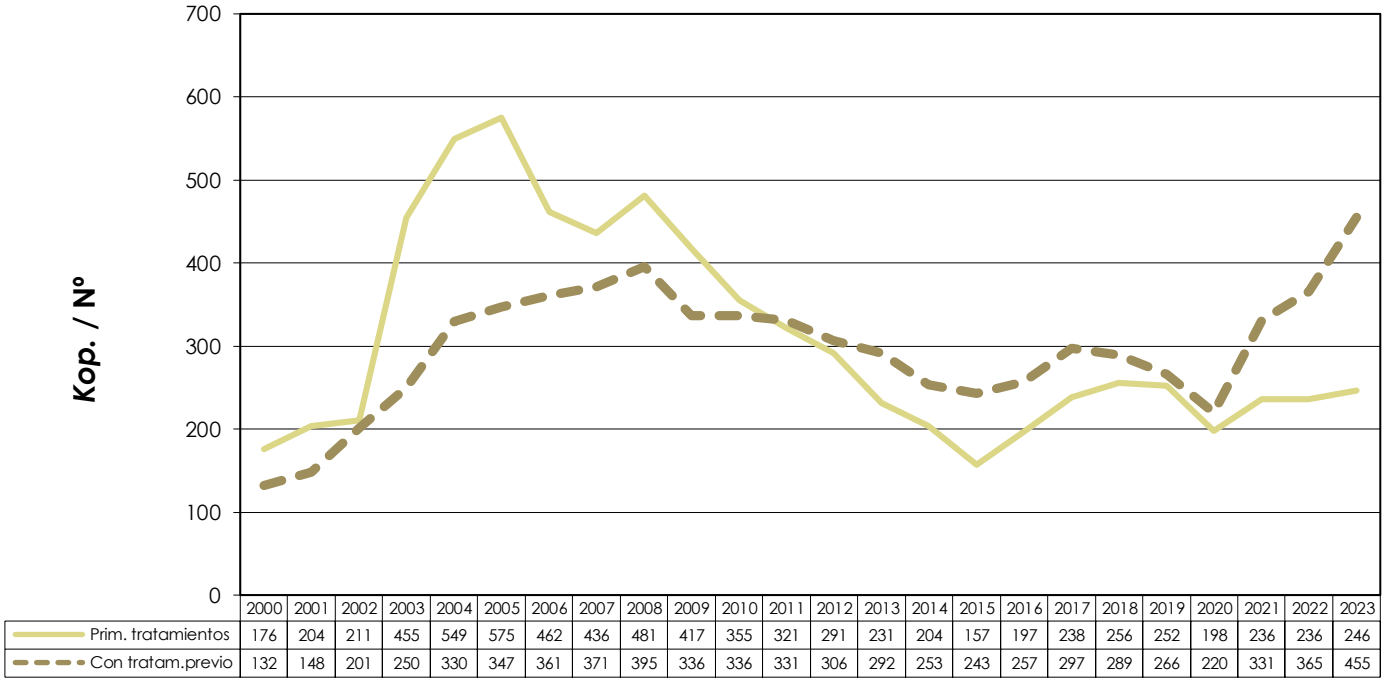

	2000	2001	2002	2003	2004	2005	2006	2007	2008	2009	2010	2011	2012	2013	2014	2015	2016	2017	2018	2019	2020	2021	2022	2023
Prim. tratamientos	176	204	211	455	549	575	462	436	481	417	355	321	291	231	204	157	197	238	256	252	198	236	236	246
Con tratam.previo	132	148	201	250	330	347	361	371	395	336	336	331	306	292	253	243	257	297	289	266	220	331	365	455

Iturria: Euskadiko adikzioei buruzko informazio sistema. Plangintza, Antolamendu eta Ebaluazio Sanitarioko Zuzendaritza. Osasun Saila
Fuente: Sistema de información sobre adicciones de Euskadi. Dirección de Planificación, Ordenación y Evaluación Sanitarias. Departamento de Salud

5.1 grafikoa. *Kokaina abusuagatik edo mendekotasunagatik tratatutako pertsona kopuruaren bilakaera. Espainia 2000-2023*

Gráfico 5.1. Evolución del número de personas tratadas por abuso o dependencia de cocaína en España 2000-2023

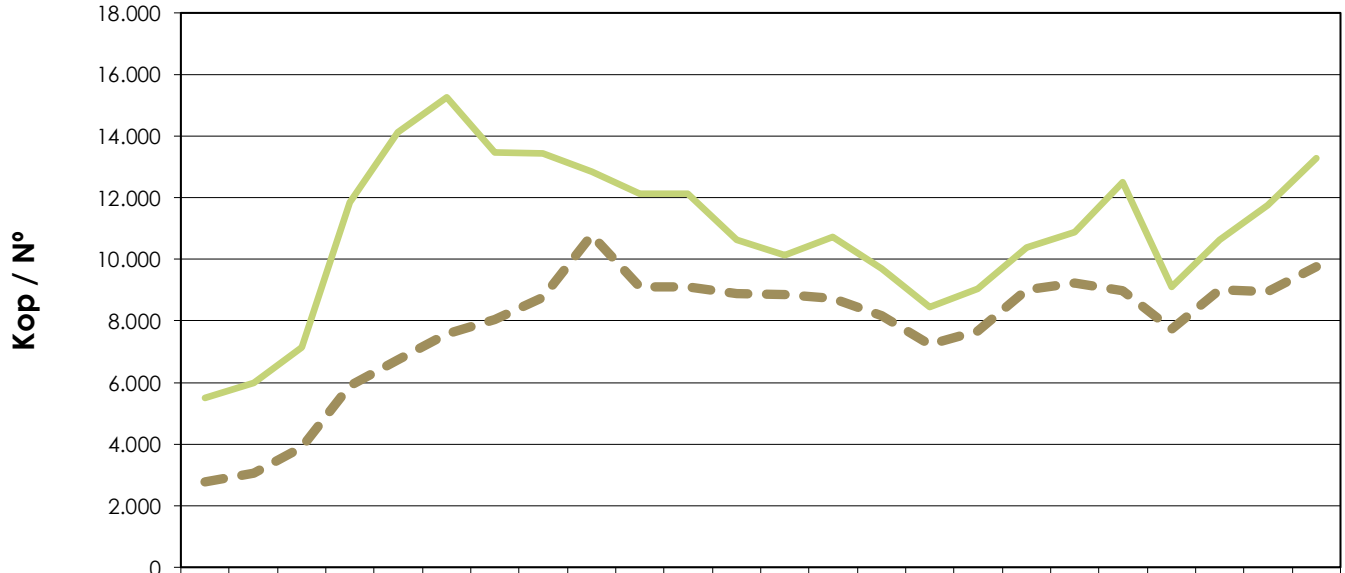

	2000	2001	2002	2003	2004	2005	2006	2007	2008	2009	2010	2011	2012	2013	2014	2015	2016	2017	2018	2019	2020	2021	2022	2023
Prim. tratamientos	5.499	5.977	7.125	11.851	14.126	15.258	13.463	13.429	12.847	12.142	12.130	10.637	10142	10.734	9.683	8.445	9.052	10.393	10.871	12.491	9.092	10.647	11.753	13.281
Con tratam.previo	2.773	3.046	3.893	5.893	6.747	7.562	8.036	8.753	10.784	9.107	9.095	8.889	8855	8.726	8.182	7.248	7.678	9.025	9.226	8.989	7.744	9.004	8.944	9.752

Iturria: Drogei buruzko Espainiako Behatokiak (DEB) emandako datuak, argitaratu gabeak. Osasun Ministerioa
Fuente:Datos no publicados facilitados por el Observatorio Español sobre Drogas (OED). Ministerio de Sanidad

6. grafikoa. *Cannabis abusuagatik edo mendekotasunagatik tratatutako pertsona kopuruaren bilakaera, aurretik tratamendua egin izanaren edo egin ez izanaren arabera. EAE 2000-2023*
Gráfico 6. Evolución del número de personas tratadas por abuso o dependencia de cannabis según realización de tratamiento previo. CAE 2000-2023

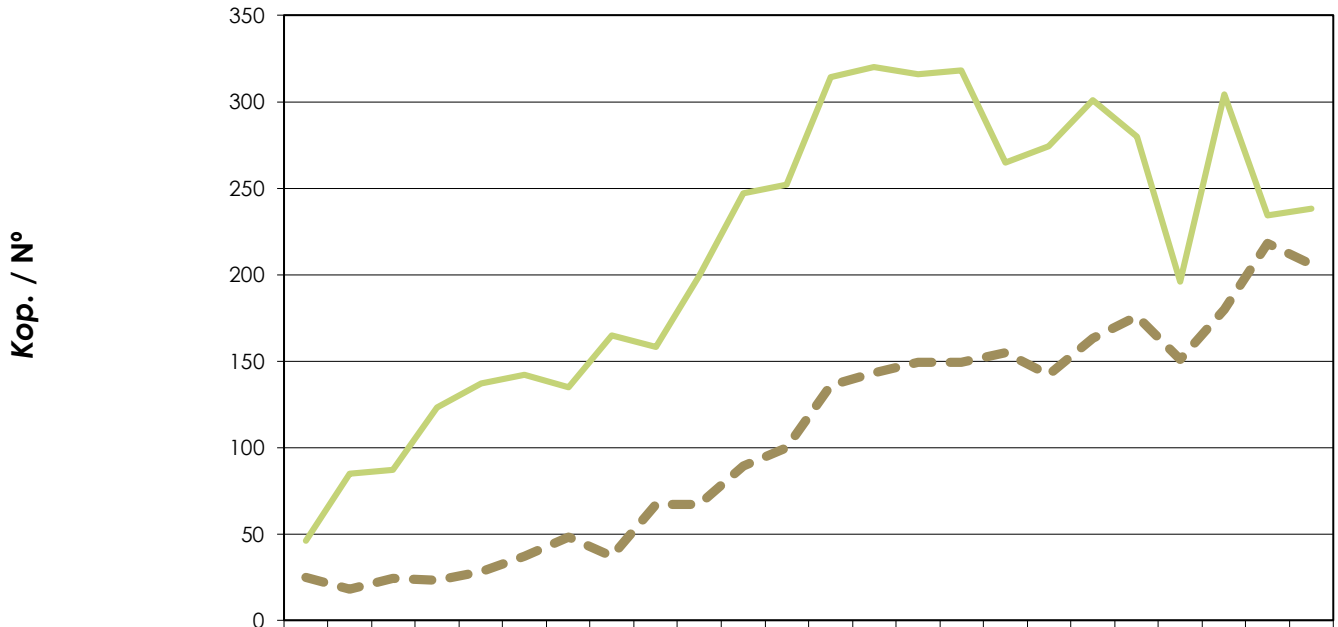

	2000	2001	2002	2003	2004	2005	2006	2007	2008	2009	2010	2011	2012	2013	2014	2015	2016	2017	2018	2019	2020	2021	2022	2023
Prim. tratamientos	46	85	87	123	137	142	135	165	158	199	247	252	314	320	316	318	265	274	301	280	196	304	234	238
Con tratam. previo	25	18	24	23	28	37	48	37	67	67	89	100	136	143	149	149	155	142	163	176	151	180	218	206

Iturria: Euskadiko adikzioei buruzko informazio sistema. Plangintza, Antolamendu eta Ebaluazio Sanitarioko Zuzendaritza. Osasun Saila
Fuente: Sistema de información sobre adicciones de Euskadi. Dirección de Planificación, Ordenación y Evaluación Sanitarias. Departamento de Salud.

6.1. grafikoa. *Cannabis abusuagatik edo mendekotasunagatik tratatutako pertsona kopuruaren bilakaera. Espainia 2000-2023*
Gráfico 6.1. Evolución del número de personas tratadas por abuso o dependencia de cannabis en España 2000-2023

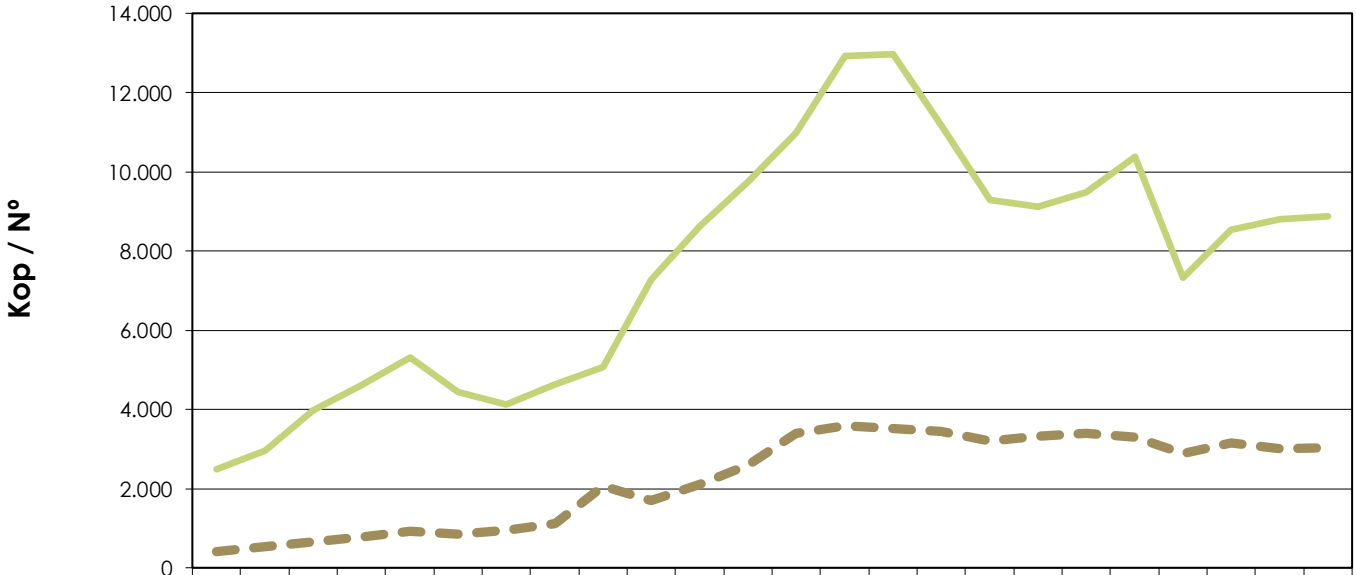

	2000	2001	2002	2003	2004	2005	2006	2007	2008	2009	2010	2011	2012	2013	2014	2015	2016	2017	2018	2019	2020	2021	2022	2023
Prim. tratamientos	2.487	2.966	3.972	4.613	5.319	4.426	4.125	4.619	5.058	7.273	8.639	9.736	10.982	12.912	12.968	11.185	9.278	9.122	9.485	10.372	7.334	8.529	8.803	8.869
Con tratam. previo	408	540	665	781	928	844	941	1.114	2.055	1.705	2.101	2.603	3.402	3.585	3.510	3.448	3.208	3.314	3.386	3.306	2.893	3.160	3.003	3.039

Iturria: Drogei buruzko Espainiako Behatokiak (DEB) emandako datuak, argitaratu gabeak. Osasun Ministerioa
Fuente:Datos no publicados facilitados por el Observatorio Español sobre Drogas (OED). Ministerio de Sanidad

7. grafikoa. *Alkohol abusuagatik edo mendekotasunagatik tratatutako pertsona kopuruaren bilakaera, aurretik tratamendua egin izanaren edo egin ez izanaren arabera. EAE 2000-2023*

Gráfico 7. Evolución del número de personas tratadas por abuso o dependencia de alcohol según realización de tratamiento previo. CAE 2000-2023

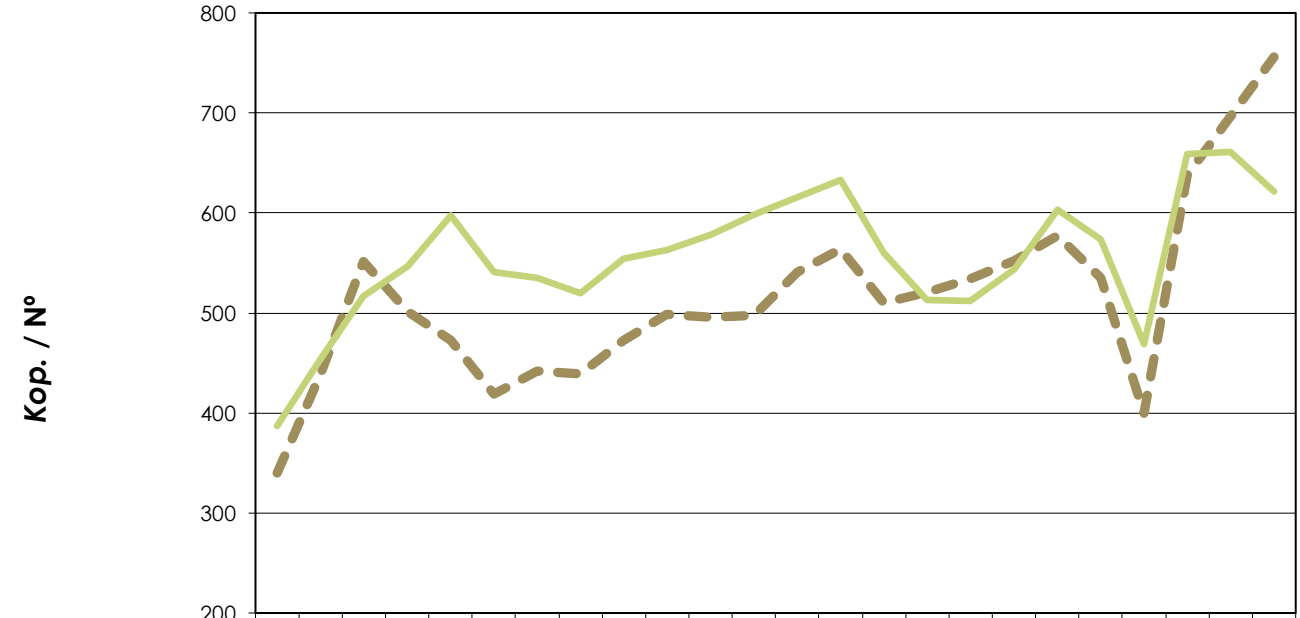

	2000	2001	2002	2003	2004	2005	2006	2007	2008	2009	2010	2011	2012	2013	2014	2015	2016	2017	2018	2019	2020	2021	2022	2023
Con tratam. previo	340	438	551	501	473	419	442	439	473	499	496	498	541	564	510	521	534	552	577	535	400	638	696	756
Prim. tratamientos	387	453	517	547	597	541	535	520	554	563	578	598	616	633	560	513	512	544	603	573	469	659	661	621

Iturria: Euskadiko adikzioei buruzko informazio sistema. Plangintza, Antolamendu eta Ebaluazio Sanitarioko Zuzendaritza. Osasun Saila
Fuente: Sistema de información sobre adicciones de Euskadi. Dirección de Planificación, Ordenación y Evaluación Sanitarias. Departamento de Salud

7.1. grafikoa. *alkohol abusuagatik edo mendekotasunagatik tratatutako pertsona kopuruaren bilakaer.a Espainia 2005-2023*

Gráfico 7.1. Evolución del número de personas tratadas por abuso o dependencia de alcohol en España 2005-2023

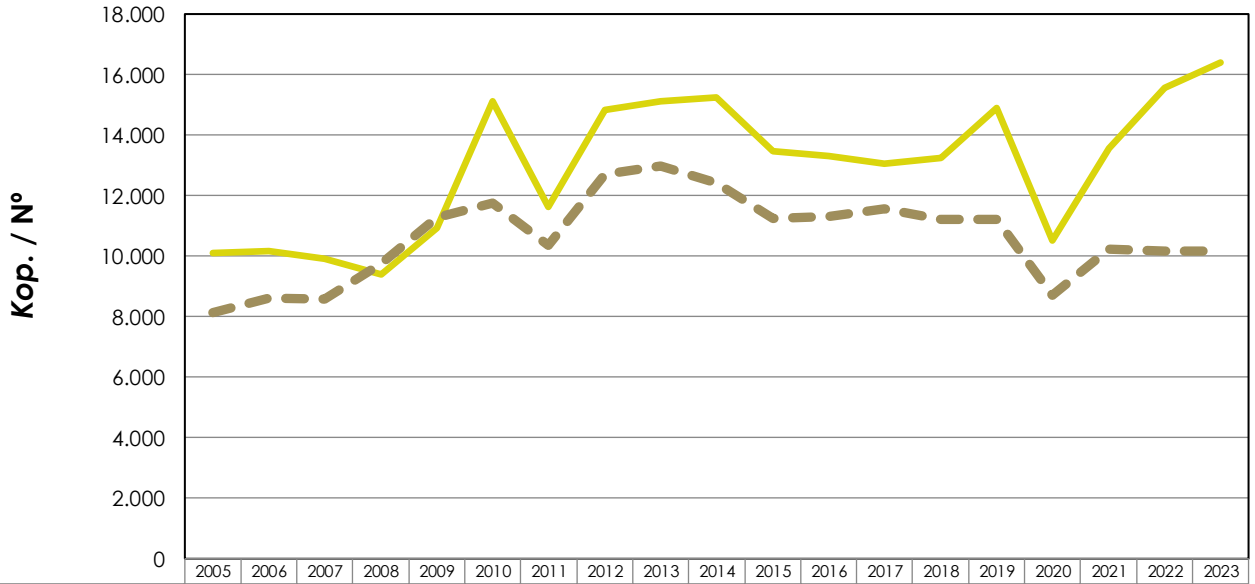

	2005	2006	2007	2008	2009	2010	2011	2012	2013	2014	2015	2016	2017	2018	2019	2020	2021	2022	2023
Prim. tratamientos	10.096	10.172	9.898	9.395	10.924	15.126	11.612	14.816	15.121	15.240	13.457	13.319	13.060	13.243	14.907	10.501	13.575	15.561	16.397
Con tratam. previo	8.133	8.611	8.587	9.753	11.288	11.764	10.350	12.714	12.978	12.418	11.254	11.323	11.556	11.224	11.215	8.705	10.234	10.160	10.167

Iturria: Drogei buruzko Espainiako Behatokiak (DEB) emandako datuak, argitaratu gabeak. Osasun Ministerioa
Fuente:Datos no publicados facilitados por el Observatorio Español sobre Drogas (OED). Ministerio de Sanidad

3. taula. *Alkohol kontsumoaren tratamendurako onarpenen ezaugarriak. EAE 2023*
Tabla 3. Características de las admisiones a tratamiento por consumo de alcohol. CAE 2023

	Gizonak Hombres	*Emakumeak* Mujeres	*Guztira* Total	
Kopurua, guztira Número total	1.039 (72,8 %)	388 (27,2 %)	**1.427**	
Batez besteko adina tratamendua hastean (urtetan) Edad media al inicio de tratamiento (en años)	48,5	49,9	**48,9**	
Batez besteko adina kontsumoa hastean (urtetan) Edad media al inicio del consumo (en años)	18,3	21,5	**19,1**	
	%	%	Kop./Nº	%
Lurralde historikoa Territorio Histórico				
Araba/Alava	19,8	18,2	**266**	18,6
Gipuzkoa	24,2	27,3	**378**	26,5
Bizkaia	55,9	54,5	**783**	54,9
Ikasketak Estudios				
Ez daki ez irakurtzen ez idazten No sabe ni leer ni escribir	0,5	0,3	**5**	0,4
Ez du derrigorrezko Lehen Hezkuntza amaitu No ha finalizado la Educación Primaria obligatoria	5,4	6,9	**93**	6,5
Derrigorrezko Lehen Hezkuntza amaitu du Ha finalizado la Educación Primaria obligatoria	17,8	20,1	**278**	19,5
Derrigorrezko Bigarren Hezkuntza amaitu du Ha finalizado la Enseñanza Secundaria obligatoria	18,6	16,7	**245**	17,2
Batxilergoa edo maila ertaineko prestakuntza-ziklo bat amaitu du Ha finalizado Bachillerato o ciclo formativo de grado medio	18,8	23,3	**315**	22,1
Goi-mailako ikasketak amaitu ditu Ha finalizado estudios superiores	20,1	14,3	**227**	15,9
Ezezaguna Desconocido	18,8	18,4	**264**	18,5
Lan egoera Situación laboral				
Lan harreman mugagabea edo aldi baterakoa Relación laboral indefinida o autónoma/o	32,5	40,4	**546**	38,3
Aldi baterako lan harremana Relación laboral temporal	12,1	10,3	**154**	10,8
Lanean, familiarentzako soldatarik gabe Trabajando sin sueldo para la familia	1,8	0,6	**13**	0,9
Langabetua, aurretik lan egin gabekoa Parada/o no habiendo trabajado antes	3,1	2,4	**37**	2,6
Langabetua, aurretik lan egindakoa Parada/o, habiendo trabajado antes	25,3	23,1	**338**	23,7
Ezindu iraunkorra, pentsioduna Incapacitada/o permanente, pensionista	13,4	16	**218**	15,3
Ikasten edo oposizioak egiten Estudiando u opositando	0,3	0,8	**9**	0,6
Etxeko lanak bakarrik egiten ditu Realizando exclusivamente labores del hogar	3,1	0,1	**13**	0,9
Beste egoera batean En otra situación	3,9	3	**46**	3,2
Ezezaguna Desconocida	4,6	3,4	**53**	3,7

	Gizonak Hombres	Emakumeak Mujeres	Guztira Total	
	%	%	Kop./Nº	%
Jaioterria País de nacimiento				
Espainia España	82	80,6	**1.155**	80,9
Europar Batasuna Unión Europea (26)	2,8	2,6	**38**	2,7
Europako gainerako herrialdeak Resto de europa	0,5	1,1	**13**	0,9
Iparraldeko Afrika Africa del norte	0,5	3,7	**40**	2,8
Saharaz hegoaldeko Afrika África Subsahariana	0,3	0,5	**6**	0,4
Ipar Amerika América del Norte	0,5	0,2	**4**	0,3
Erdialdeko Amerika eta Karibea América Central y Caribe	2,1	2,1	**30**	2,1
Hego Amerika América del Sur	10,1	8,3	**125**	8,8
Asia Asia	0,8	0,3	**6**	0,4
Ozeania Oceanía	0,3	0	**1**	0,1
Ezezaguna Desconocida	0,3	0,8	**9**	0,6
Bizikidetza Convivencia				
Bakarrik Solo/a	21,1	26,6	**358**	25,1
Bikotekidearekin bakarrik Únicamente con pareja	21,4	15,9	**248**	17,4
Seme-alabekin bakarrik Únicamente con hijas/os	11,9	2,6	**73**	5,1
Bikotekidearekin eta seme-alabekin Con la pareja e hijos	18,8	19,9	**280**	19,6
Gurasoekin edo berezko familiarekin Con padres o familia de origen	11,6	19,9	**252**	17,7
Lagunekin Con amigas/os	3,9	3,7	**53**	3,7
Atxilotua Detenida/o	0	1	**10**	0,7
Erakunde batean, atxilotua egon gabe En instituciones no detenida/o	2,8	4,4	**57**	4
Beste batzuk Otros	7	4,1	**70**	4,9
Ezezaguna Desconocida	1,5	1,9	**26**	1,8
Erreferentzia Referencia				
Beste drogomendekotasun zerbitzu bat Otro servicio Drogodependencias	3,6	3,5	**50**	3,5
Mediku orokorra, lehen mailako arreta Médica/o General, atención primaria de salud	36,3	41,7	**574**	40,2
Ospitalea edo beste osasun zerbitzu batzuk Hospital u otros servicios de salud	22,4	16,8	**262**	18,4
Gizarte zerbitzuak Servicios sociales	3,1	1,9	**32**	2,2
Espetxea, gazteentzako zentzatze-zentroa edo zentro itxia Prisión, centro de reforma o internamiento menores	0,5	2,7	**30**	2,1
Lege edo polizia zerbitzuak Servicios legales o policiales	0,3	1,6	**18**	1,3
Enpresa edo enplegu emailea Empresa o empleador/a	0	0,1	**1**	0,1

	Gizonak Hombres	*Emakumeak* Mujeres	*Guztira* Total	
	%	%	Kop./Nº	%
Senideak edo lagunak Familiares o amigas/os	6,2	6,9	**96**	6,7
Bere kabuz Iniciativa propia	10,1	11,9	**163**	11,4
Hezkuntza-zerbitzuak Servicios de educación	0	0,1	**1**	0,1
Besteren bat Otra	0,8	0,9	**12**	0,8
Adimen-osasun Salud mental	16,2	11,1	**178**	12,5
Ezezaguna Desconocida	0,5	0,8	**10**	0,7
Aurretik beste tratamendurik Tratamiento previo				
Bai, droga berarengatik Sí, por la misma droga	42,5	42,4	**606**	42,5
Bai, Bestelako droga batengatik Sí, por una droga diferente	3,6	2,5	**40**	2,8
Bai, droga berarengatik eta bestelako droga batengatik Sí, por la misma droga y por una droga diferente	5,4	8,6	**110**	7,7
Ez, inoiz ez No, nunca	44,3	43,2	**621**	43,5
Ezezaguna Desconocido	4,1	3,3	**50**	3,5
Kontsumoaren maiztasuna Frecuencia de consumo				
Egunero Todos los días	60,8	64	**901**	63,1
4-6 egun/aste 4-6 días/semana	9,5	8,8	**128**	9
2-3 egun/aste 2-3 días/semana	7,7	9,9	**133**	9,3
1 egun/aste 1 día/semana	1,8	2,7	**35**	2,5
1 egun/aste baino gutxiago Menos de 1 día/semana	3,4	2,9	**43**	3
Ez zuen kontsumitu No consumió	12,6	8,3	**135**	9,5
Ezezaguna Desconocida	4,1	3,5	**52**	3,6
Kontsumo denbora Tiempo de consumo				
0-2	3,1	1	**22**	1,5
3-5	2,3	1,9	**29**	2
6-10	5,9	4,2	**67**	4,7
11-15	6,4	7,3	**101**	7,1
16-20	6,2	7,3	**100**	7
21-25	9,8	10	**142**	10
25 y +	46,1	52,9	**729**	51,1
Ezezaguna/Desconocido	20,1	15,3	**237**	16,6
GUZTIRA **TOTAL**	**100**	**100**	**1.427**	**100**

Iturria: Euskadiko adikzioei buruzko informazio sistema. Plangintza, Antolamendu eta Ebaluazio Sanitarioko Zuzendaritza. Osasun Saila
Fuente: Sistema de información sobre adicciones de Euskadi. Dirección de Planificación, Ordenación y Evaluación Sanitarias. Departamento de Salud

8. grafikoa. *Alkoholagatik tratatutako pertsona kopuruaren bilakaera, sexuaren arabera. EAE 2000-2023*
Gráfico 8. Evolución del número de admisiones a tratamiento por alcohol, según sexo. CAE 2000-2023

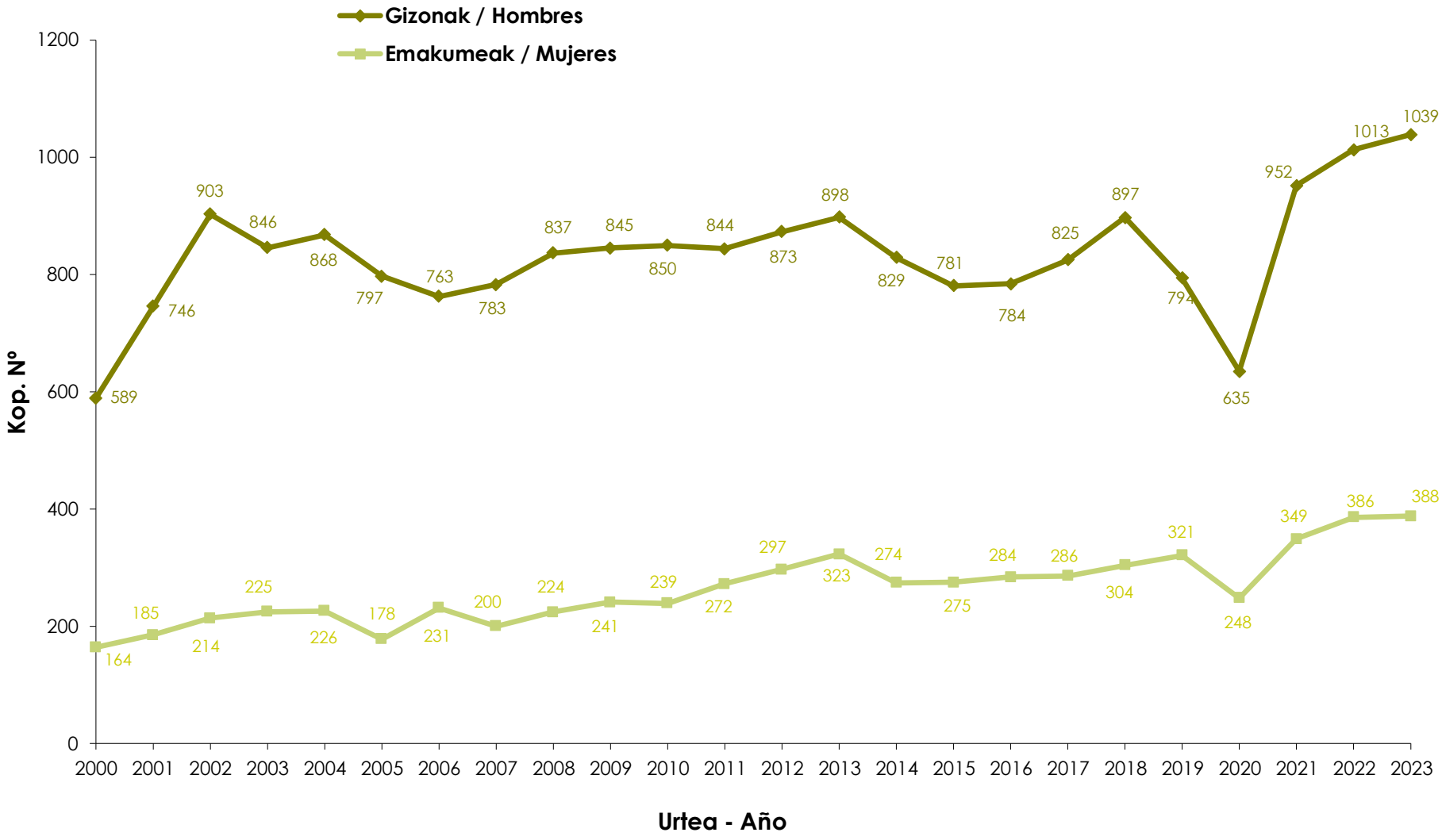

Iturria: Euskadiko adikzioei buruzko informazio sistema. Plangintza, Antolamendu eta Ebaluazio Sanitarioko Zuzendaritza. Osasun Saila
Fuente: Sistema de información sobre adicciones de Euskadi. Dirección de Planificación, Ordenación y Evaluación Sanitarias. Departamento de Salud

9. *grafikoa.* *Aurretik opiazeoekin ordezko tratamendu bat egin eta tratamendua egiteko onartu diren pertsonak. Toxikomaniak ez Alkoholikoak. EAE 2023*
Gráfico 9. Personas admitidas a tratamiento que han realizado previamente tratamiento sustitutivo con opiáceos. Toxicomanías no Alcohólicas. CAE 2023

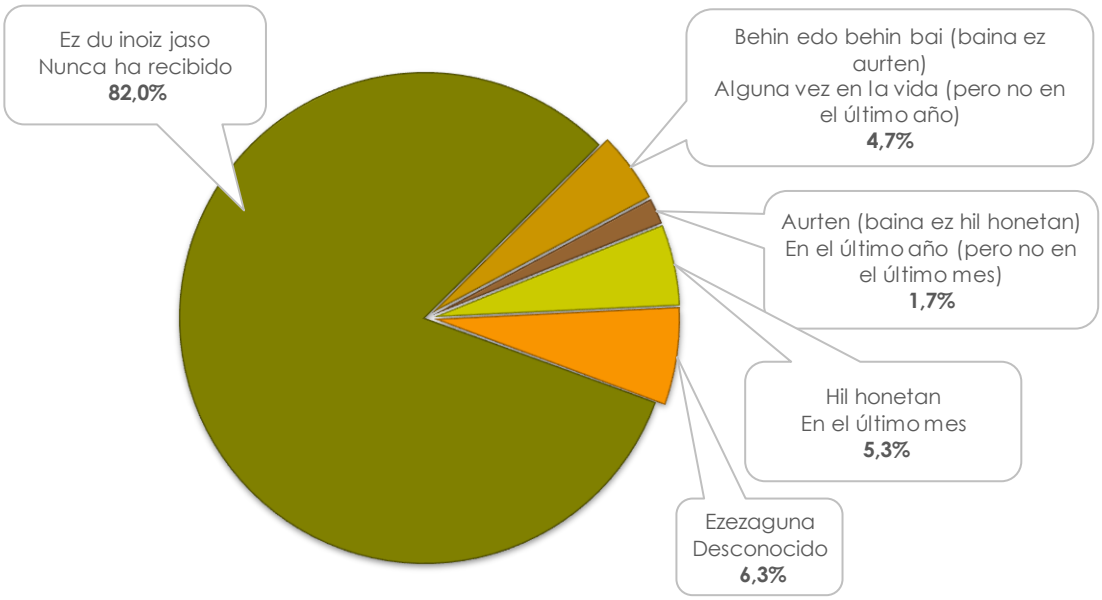

Iturria: Euskadiko adikzioei buruzko informazio sistema. Plangintza, Antolamendu eta Ebaluazio Sanitarioko Zuzendaritza. Osasun Saila
Fuente: Sistema de información sobre adicciones de Euskadi. Dirección de Planificación, Ordenación y Evaluación Sanitarias. Departamento de Salud

10. grafikoa. *Injekzio-bidea erabiltzea tratamendurako onartutako pertsonekin. Toxikomania ez alkoholikoak. EAE 2023*
Gráfico 10. Uso de la vía inyectada en las admisiones a tratamiento. Toxicomanías no alcohólicas. CAE 2023

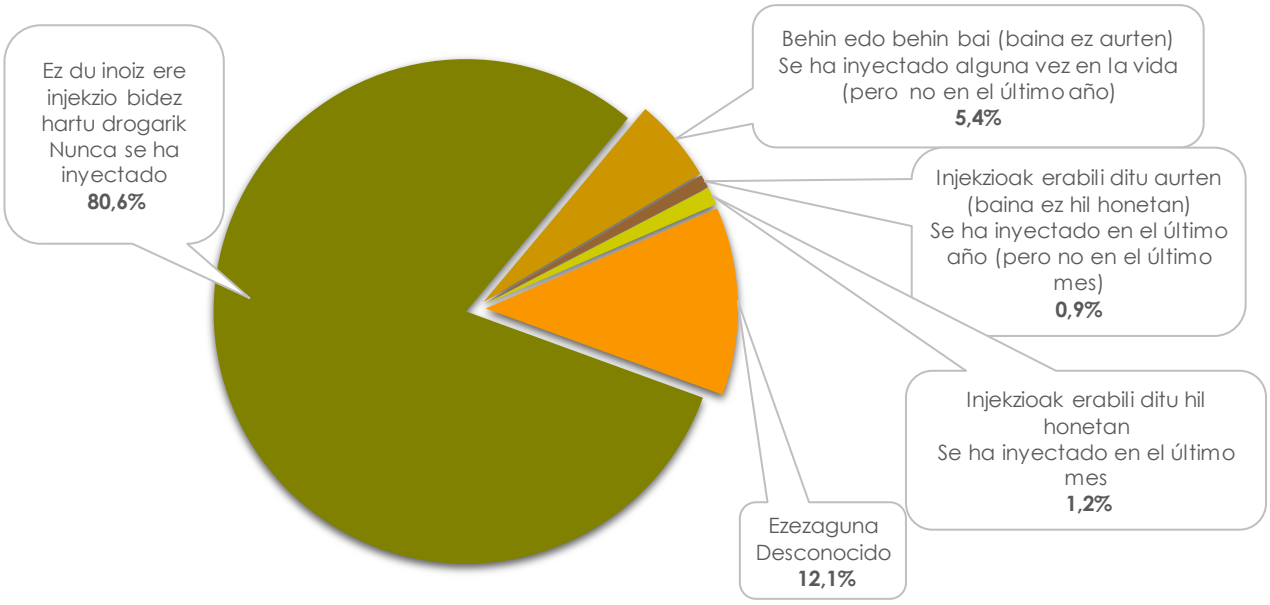

Iturria: Euskadiko adikzioei buruzko informazio sistema. Plangintza, Antolamendu eta Ebaluazio Sanitarioko Zuzendaritza. Osasun Saila
Fuente: Sistema de información sobre adicciones de Euskadi. Dirección de Planificación, Ordenación y Evaluación Sanitarias. Departamento de Salud

11. grafikoa. *GIB testaren egoera tratamendurako onartutako pertsonekin. Toxikomania ez alkoholikoak. EAE 2023*

Gráfico 11. Situación del test VIH en las admisiones a tratamiento. Toxicomanías no alcohólicas. CAE 2023

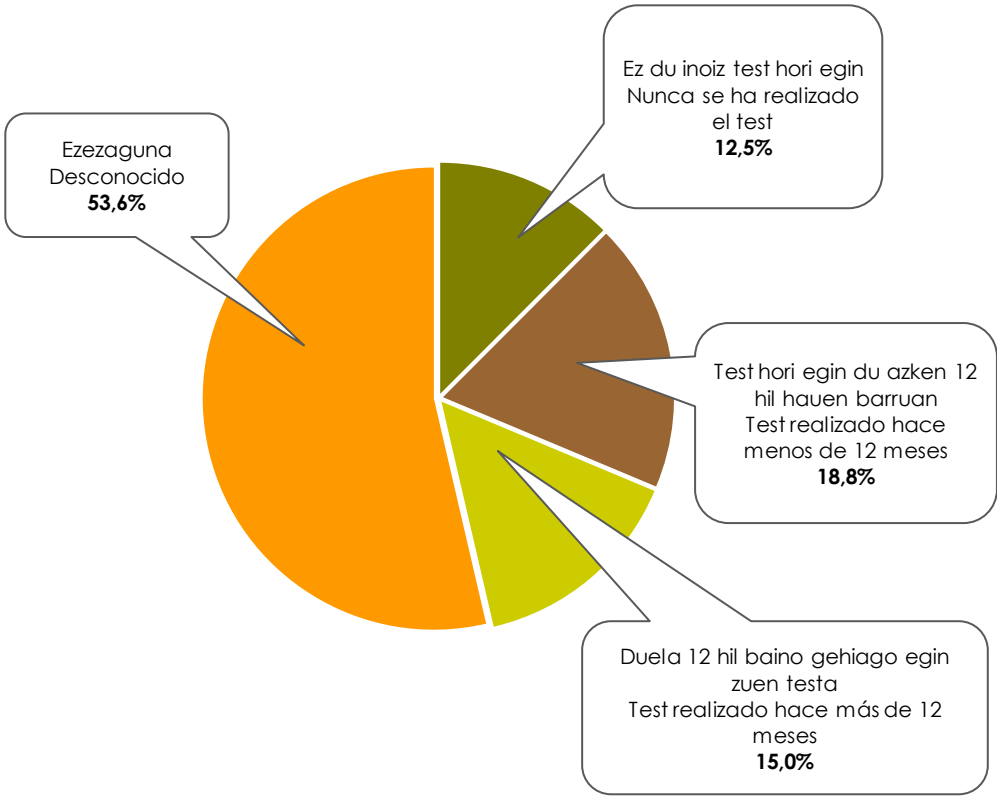

11.1. grafikoa. *GIB birusarekiko serologia-egoera tratamendurako onartutako pertsonekin. Toxikomaniak ez Alkoholikoak. EAE 2023*

Gráfico 11.1. Estado serológico frente al VIH en las admisiones a tratamiento. Toxicomanías no Alcohólicas. CAE 2023

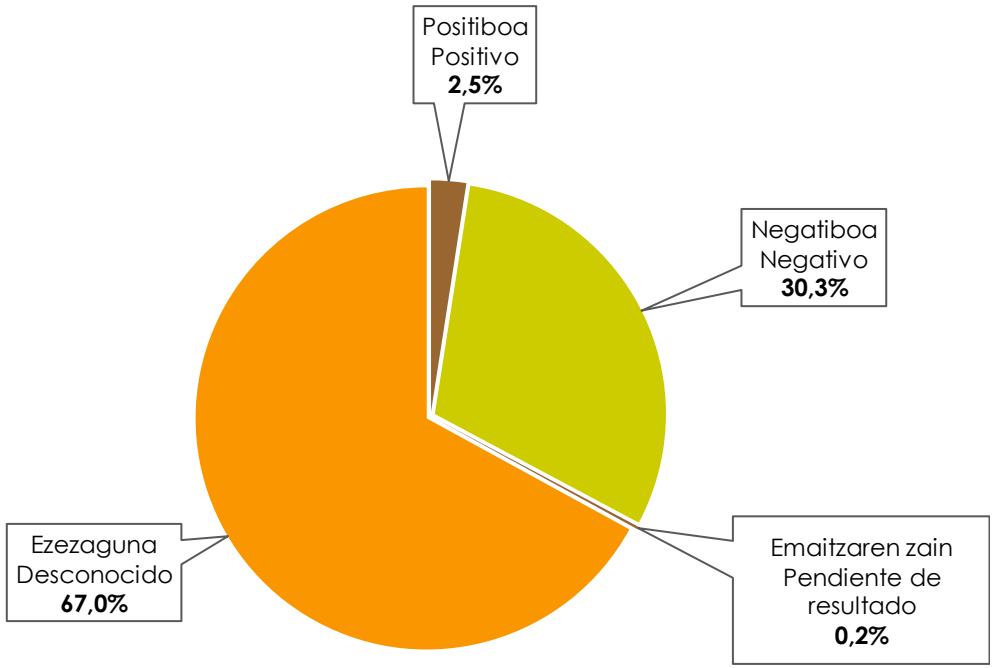

Iturria: Euskadiko adikzioei buruzko informazio sistema. Plangintza, Antolamendu eta Ebaluazio Sanitarioko Zuzendaritza. Osasun Saila
Fuente: Sistema de información sobre adicciones de Euskadi. Dirección de Planificación, Ordenación y Evaluación Sanitarias. Departamento de Salud

12. grafikoa. *C Hepatitisaren testa tratamendurako onartutako pertsonekin. Toxikomaniak ez Alkoholikoak. EAE 2023*

Gráfico 12. Situación test Hepatitis C en las admisiones a tratamiento. Toxicomanías no Alcohólicas. CAE 2023

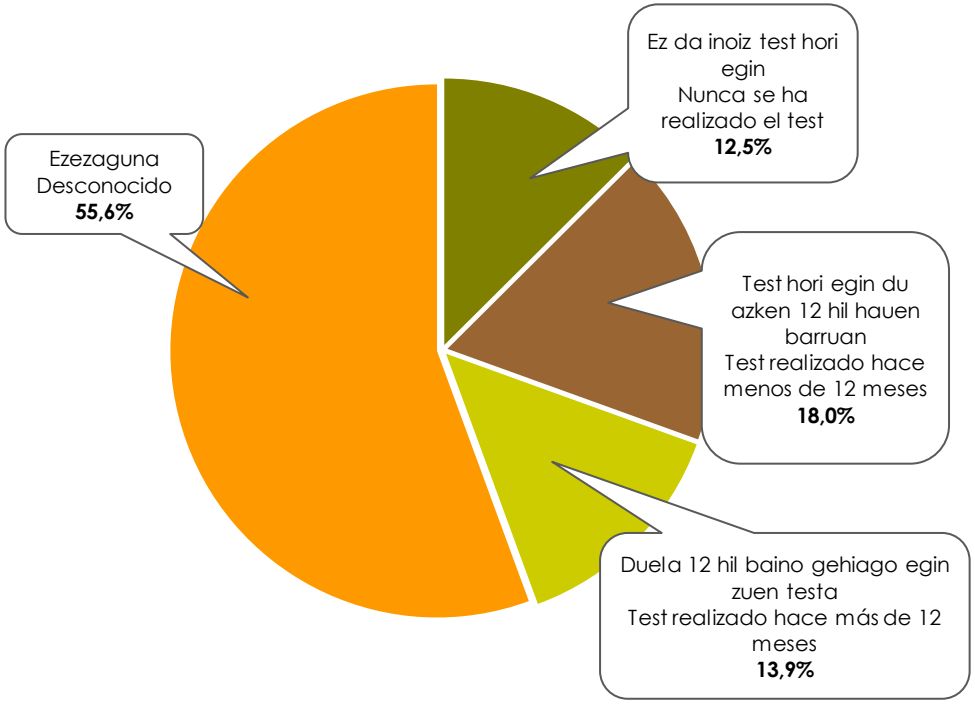

12.1. grafikoa. *C Hepatitisarekiko serologia-egoera tratamendurako onartutako pertsonekin. Toxikomaniak ez Alkoholikoak. EAE 2023*

Gráfico 12.1. Estado serológico frente a Hepatitis C en las admisiones a tratamiento. Toxicomanías no Alcohólicas. CAE 2023

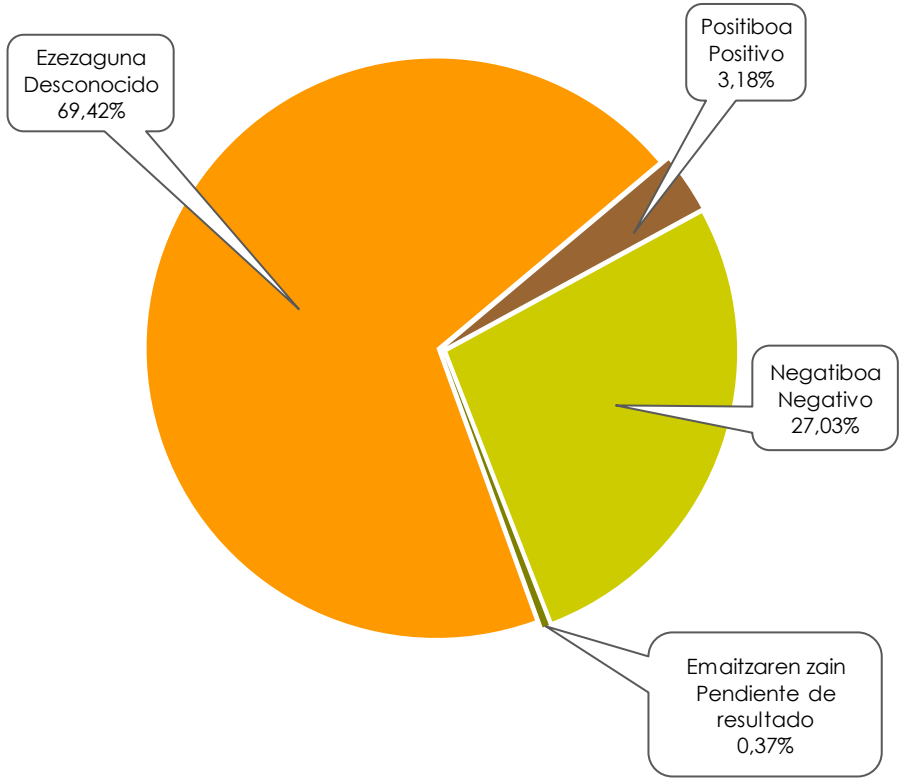

Iturria: Euskadiko adikzioei buruzko informazio sistema. Plangintza, Antolamendu eta Ebaluazio Sanitarioko Zuzendaritza. Osasun Saila
Fuente: Sistema de información sobre adicciones de Euskadi. Dirección de Planificación, Ordenación y Evaluación Sanitarias. Departamento de Salud.

***13.grafikoa**. B Hepatitisarekiko serología egoera tratamendurako onartutako pertsonekin. Toxikomaniak ez Alkoholikoak. EAE 2023*
Gráfico 13. Estado serológico frente a la Hepatitis B en las personas admitidas a tratamiento. Toxicomanías no Alcohólicas. CAE 2023

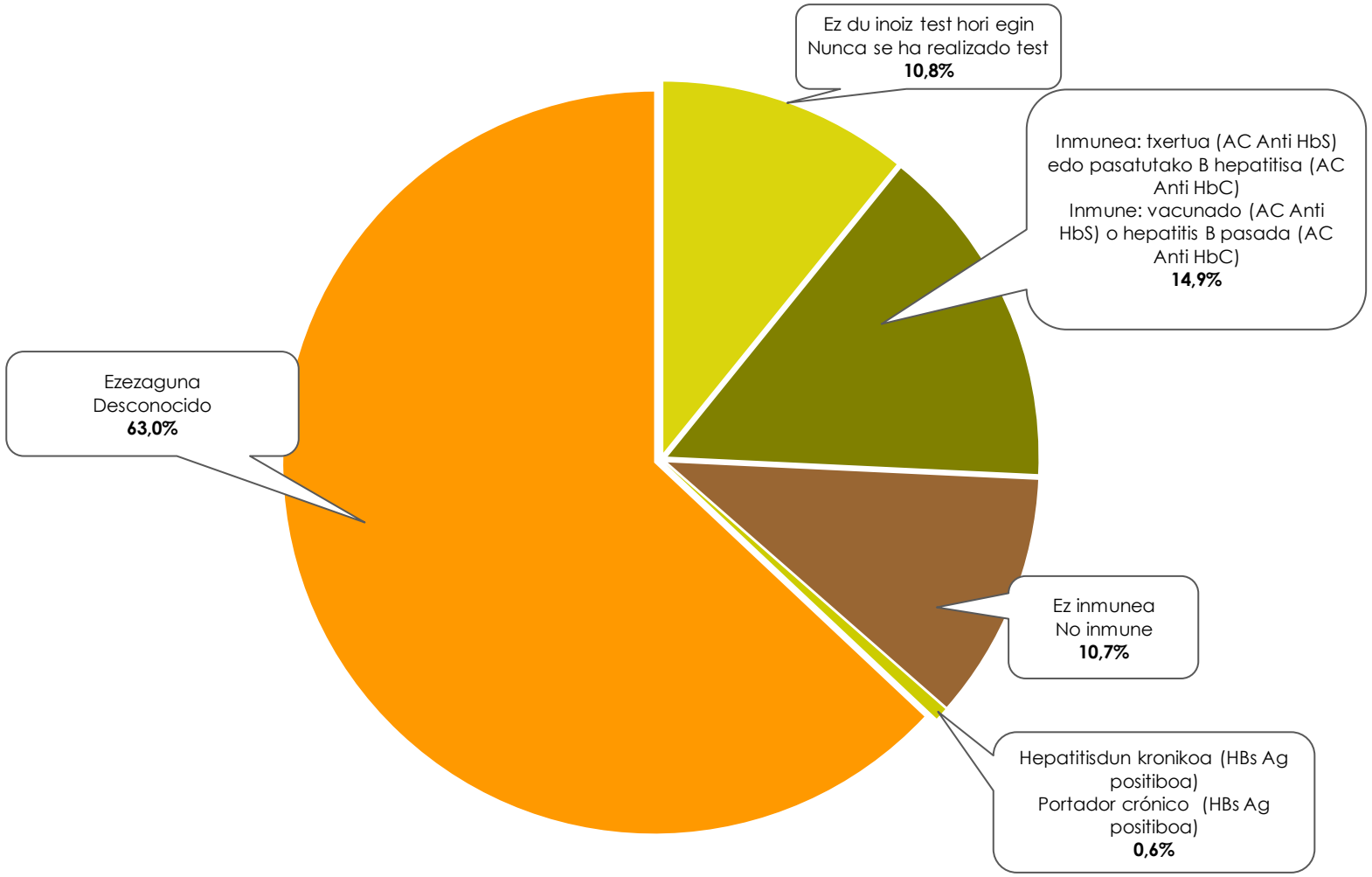

Iturria: Euskadiko adikzioei buruzko informazio sistema. Plangintza, Antolamendu eta Ebaluazio Sanitarioko Zuzendaritza. Osasun Saila
Fuente: Sistema de información sobre adicciones de Euskadi. Dirección de Planificación, Ordenación y Evaluación Sanitarias. Departamento de Salud.

14.1 Grafikoa. *Tratamenduan onartutakoen kopurua, hura eragiten duen jokabide-adikzioaren arabera. Gizonak. EAE 2023*
Gráfico 14.1. Número de admisiones a tratamiento según la adicción del comportamiento que lo motiva. Hombres. CAE 2023

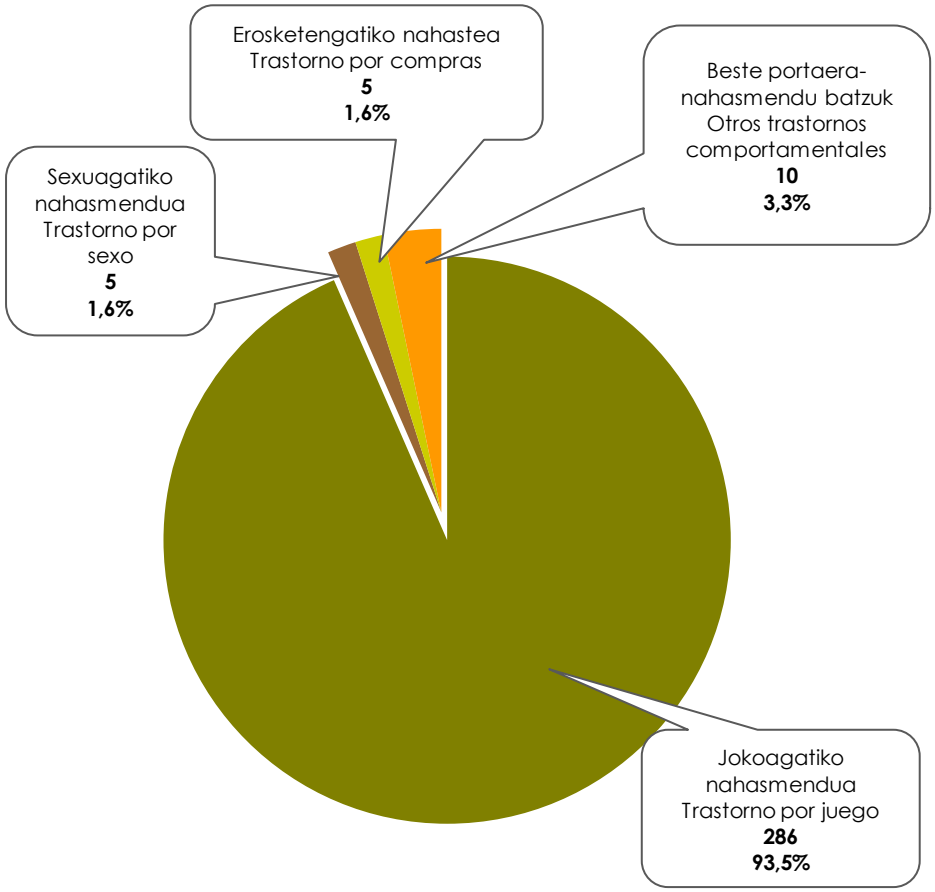

14.2 Grafikoa. *Tratamenduan onartutakoen kopurua, hura eragiten duen jokabide-adikzioaren arabera. Emakumeak. EAE 2023*
Gráfico 14.2. Número de admisiones a tratamiento según la adicción del comportamiento que lo motiva. Mujeres. CAE 2023

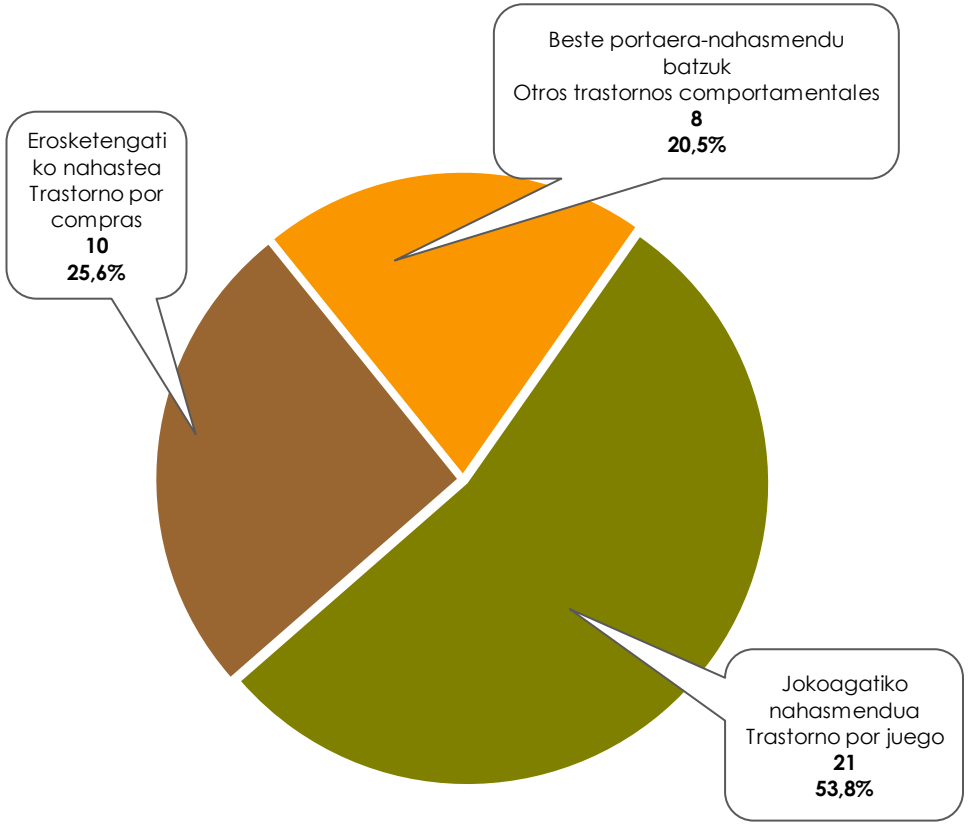

Iturria: Euskadiko adikzioei buruzko informazio sistema. Plangintza, Antolamendu eta Ebaluazio Sanitarioko Zuzendaritza. Osasun Saila
Fuente: Sistema de información sobre adicciones de Euskadi. Dirección de Planificación, Ordenación y Evaluación Sanitarias. Departamento de Salud.

4. taula. *Tratamendurako onartu diren pertsonen ezaugarriak, Jokabide-adikzioagatik. EAE 2023*
Tabla 4. Características de las personas que han sido admitidas a tratamiento por adicción al juego. CAE 2023

	Gizonak Hombres	*Emakumeak* Mujeres	*Guztira* Total	%
Kopuru osoa N° total	286	21	**307**	
Batez besteko adina Edad media	38,6	48,4	**39,3**	
	%	%	*Kop./N°*	%
Zentro mota Tipo de centro				
Asistentzia-sare publikoaren zentroa Centro de la red asistencial pública	36,0	33,3	**110**	35,8
Zentro pribatua edo hitzartutako edo diruz lagundutako hirugarren sektorekoa Centro privado o del tercer sector conveniado o subvencionado	64,0	66,7	**197**	64,2
Adikzioa Adicción				
Jokoagatiko nahasmendua zehaztu gabe Trastorno por juego sin especificar	7,3	0,0	**21**	6,8
Online jokoagatiko nahasmendua Trastorno por juego Online	13,6	23,8	**44**	14,3
Aurrez aurreko jokoagatiko nahasmendua Trastorno por juego presencial	55,2	61,9	**171**	55,7
Joko mistoagatiko nahasmendua Trastorno por juego mixto	23,8	14,3	**71**	23,1
Adikzioa denbora Tiempo de adicción (en años)				
0-2	10,8	19	**35**	11,4
3-5	17,5	9,5	**52**	16,9
6-10	23,1	19,0	**70**	22,8
11-15	13,6	28,6	**45**	14,7
16-20	7,7	4,8	**23**	7,5
21-25	8,0	0,0	**23**	7,5
+ 25	12,2	19,0	**39**	12,7
Ezezaguna / desconocido	7,0	0,0	**20**	6,5
Adin-taldea Grupo de edad				
15-19	3,8	0,0	**11**	3,6
20-24	11,5	0,0	**33**	10,7
25-29	17,1	9,5	**51**	16,6
30-34	12,2	9,5	**37**	12,1
35-39	12,2	9,5	**37**	12,1
40-44	11,2	23,8	**37**	12,1
45-49	10,5	9,5	**32**	10,4
50-54	8,0	4,8	**24**	7,8
55-59	2,4	9,5	**9**	2,9
60-64	5,2	9,5	**17**	5,5
65 edo gehiago / 65 ó más	5,4	14,4	**19**	6,2

	Gizonak Hombres %	Emakumeak Mujeres %	Guztira Total Kop./Nº	% %
Lurralde historiko Territorio Historico				
Araba Álava	19,2	14,3	**58**	18,9
Gipuzkoa Guipuzcoa	18,2	14,3	**55**	17,9
Bizkaia Vizcaya	61,2	71,4	**190**	61,9
Beste autonomia-erkidego batzuk Otras comunidades autónomas	1,3	0,0	**4**	1,3
Ikasketak Estudios				
Ez du derrigorrezko Lehen Hezkuntza amaitu No ha finalizado la Educación Primaria obligatoria	4,9	4,8	**15**	4,9
Derrigorrezko Lehen Hezkuntza amaitu du Ha finalizado la Educación Primaria obligatoria	12,2	14,3	**38**	12,4
Derrigorrezko Bigarren Hezkuntza amaitu du Ha finalizado la Enseñanza Secundaria obligatoria	25,9	33,3	**81**	26,4
Batxilergoa edo maila ertaineko prestakuntza-ziklo bat amaitu du Ha finalizado Bachillerato o ciclo formativo de grado medio	34,6	38,1	**107**	34,9
Goi-mailako ikasketak amaitu ditu Ha finalizado estudios superiores	16,4	9,5	**49**	16,0
Ezezaguna Desconocido	5,9	0,0	**17**	5,5
Lan egoera Situación laboral				
Lan-harreman mugagabea edo autonomoa Relación laboral indefinida o autónoma/o	59,4	57,1	**182**	59,3
Aldi baterako lan-harremana Relación laboral temporal	9,1	9,5	**28**	9,1
Soldatarik gabe, familiarentzako lanean Trabajando sin sueldo para la familia	0,7	0,0	**2**	0,7
Langabea, aurretik lanik egin gabea Parada/o no habiendo trabajado antes	0,3	0,0	**1**	0,3
Langabea, aurretik lana eginda Parada/o, habiendo trabajado antes	11,5	9,5	**35**	11,4
Ezintasun iraunkorra duena, pentsioduna Incapacitada/o permanente, pensionista	10,5	23,8	**35**	11,4
Ikasten edo oposizioak egiten Estudiando u opositando	5,2	0,0	**15**	4,9
Beste egoera batean En otra situación	1,4	0,0	**4**	1,3
Ezezaguna Desconocida	1,7	0,0	**5**	1,6
Osasun mentalaren aurrekariak Antecedentes de salud mental				
Bai / Sí	15,4	19,0	**48**	15,6
Ez / No	78,0	81,0	**240**	78,2
Ezezaguna / Desconocido	6,6	0,0	**19**	6,2

	Gizonak Hombres %	Emakumeak Mujeres %	Guztira Total Kop./Nº	% %
Beste mendekotasun batzuk Otras adicciones				
Bai / Sí	10,5	14,3	**33**	10,7
Ez / No	76,2	85,7	**236**	76,9
Ezezaguna / Desconocido	13,3	0,0	**38**	12,4
Interdikzio erregistroa Registro interdiccion				
Izena emanda badago eta BERRIZ jokatu badu Si está inscrita/o y SI ha vuelto a jugar	9,4	9,5	**29**	9,4
Izena emanda badago eta EZ badu berriz jokatu Si está inscrita/o y NO ha vuelto a jugar	15,7	4,8	**46**	15,0
Ez dago inskribatuta No está inscrita/o	61,2	71,4	**190**	61,9
Ezezaguna Desconocido	13,6	14,3	**42**	13,7
Aurretiko tratamendua Tratamiento previo				
Bai, adikzio nagusi beragatik Si por la misma adicción principal	27,3	19,0	**82**	26,7
Nagusia ez den beste adikzio batengatik bada Si por una adicción diferente a la principal	3,1	0,0	**9**	2,9
Bai, mendekotasun nagusi beragatik eta nagusiaz bestelako adikzio batengatik Si por la misma adicción principal y otra adicción diferente a la principal	1,0	0,0	**3**	1,0
Aurretiko tratamendurik gabe Sin tratamiento previo	65,4	81,0	**204**	66,4
Ezezaguna Desconocido	3,1	0,0	**9**	2,9
GUZTIRA **TOTAL**	**100**	**100**	**307**	**100**

Iturria: Euskadiko adikzioei buruzko informazio sistema. Plangintza, Antolamendu eta Ebaluazio Sanitarioko Zuzendaritza. Osasun Saila
Fuente: Sistema de información sobre adicciones de Euskadi. Dirección de Planificación, Ordenación y Evaluación Sanitarias. Departamento de Salud

***15. grafikoa**. Mendekotasun nagusiari lotutako joko-mota. EAE 2023*
Gráfico 15. Tipo de juego asociado a la adicción principal. CAE 2023

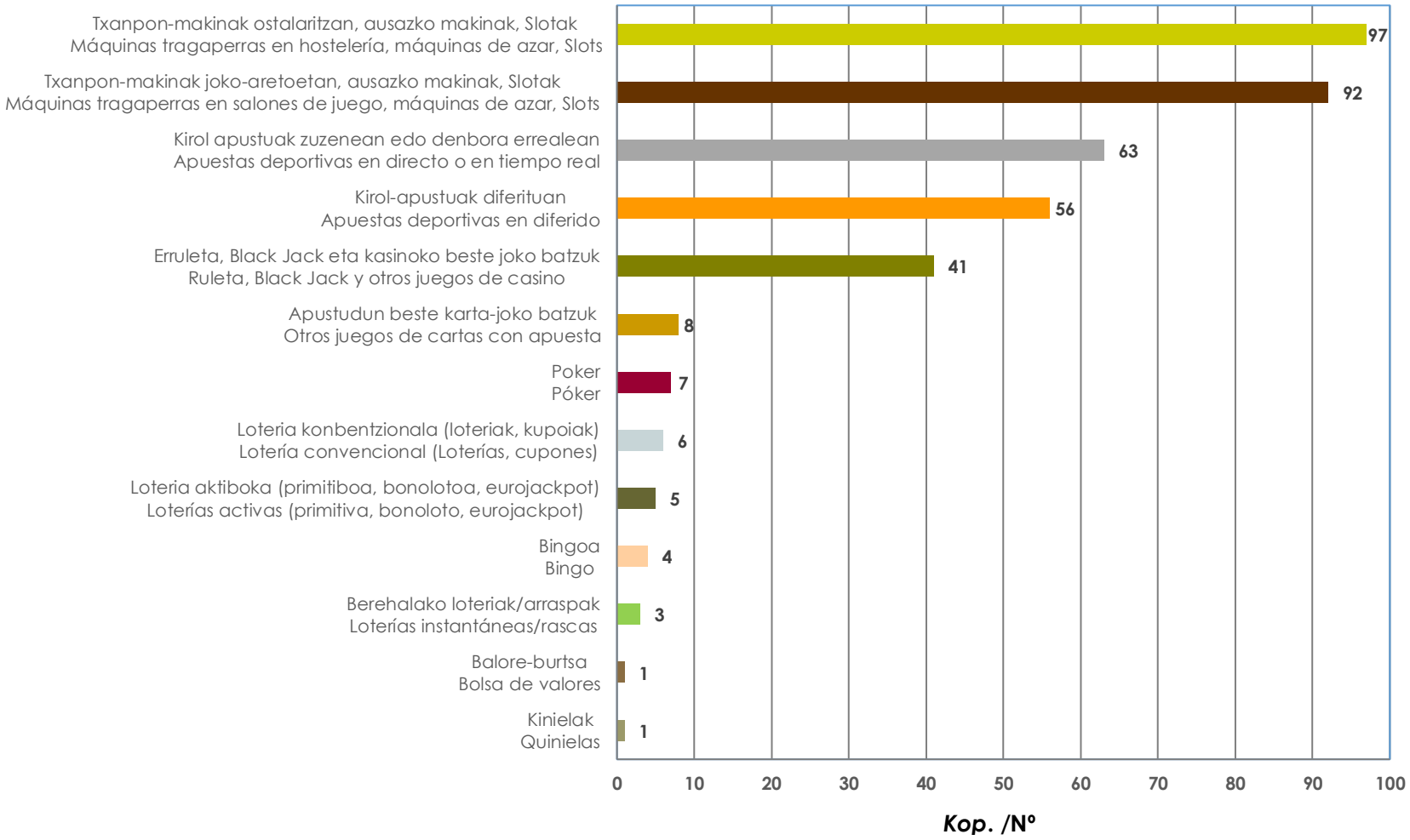

Iturria: Euskadiko adikzioei buruzko informazio sistema. Plangintza, Antolamendu eta Ebaluazio Sanitarioko Zuzendaritza. Osasun Saila
Fuente: Sistema de información sobre adicciones de Euskadi. Dirección de Planificación, Ordenación y Evaluación Sanitarias. Departamento de Salud.

***16. grafikoa**. Mendekotasun nagusiari lotutako joko-mota, sarbide-moduaren arabera. EAE 2023*
Gráfico 16. Tipo de juego asociado a la adicción principal según modo de acceso. CAE 2023

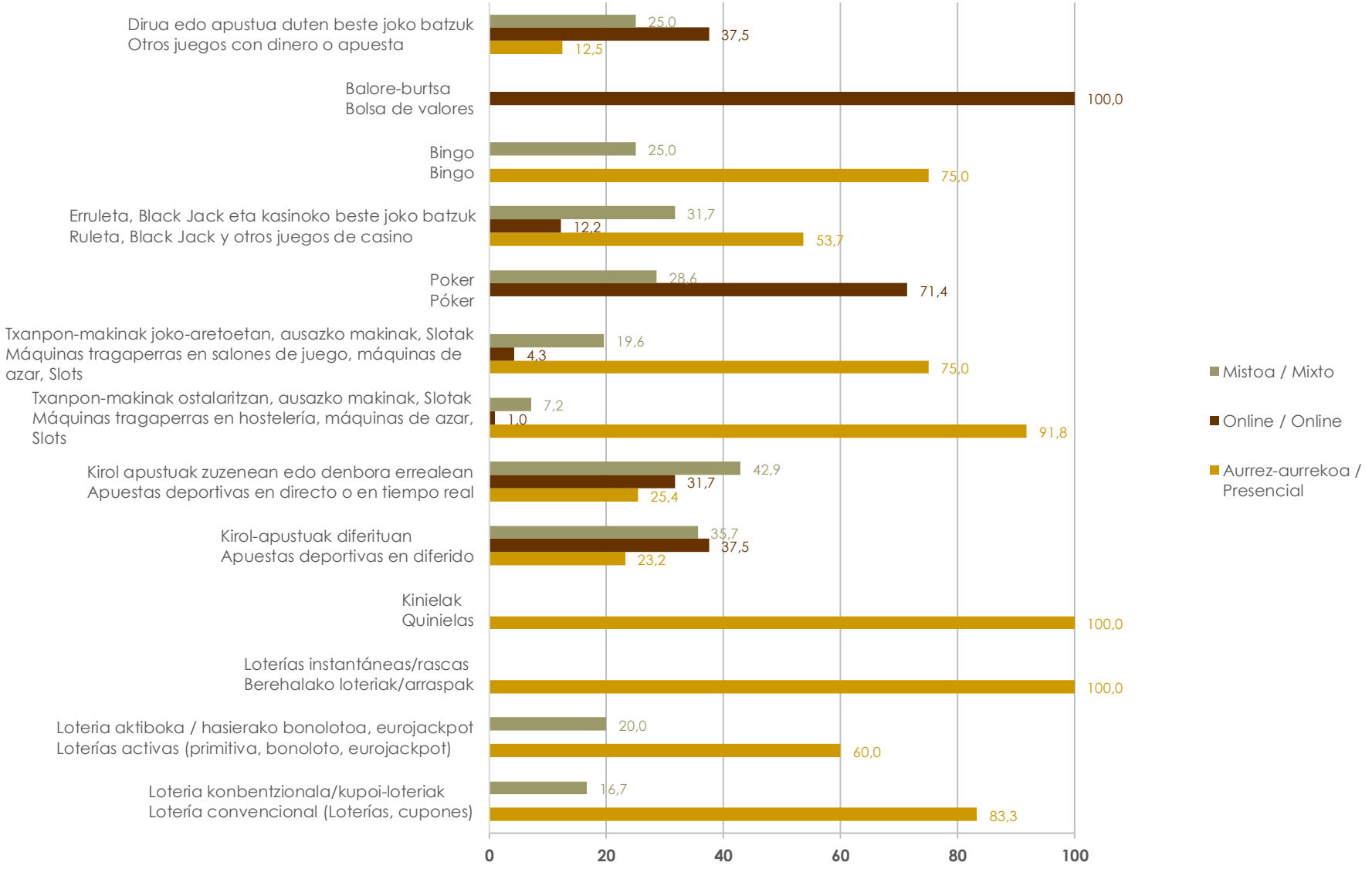

Iturria: Euskadiko adikzioei buruzko informazio sistema. Plangintza, Antolamendu eta Ebaluazio Sanitarioko Zuzendaritza. Osasun Saila
Fuente: Sistema de información sobre adicciones de Euskadi. Dirección de Planificación, Ordenación y Evaluación Sanitarias. Departamento de Salud

***17. grafikoa**. Jokabide-adikzio nagusiari lotutako ondorioak. EAE 2023*
Gráfico 17. Consecuencias asociadas a la adicción comportamental principal. CAE 2023

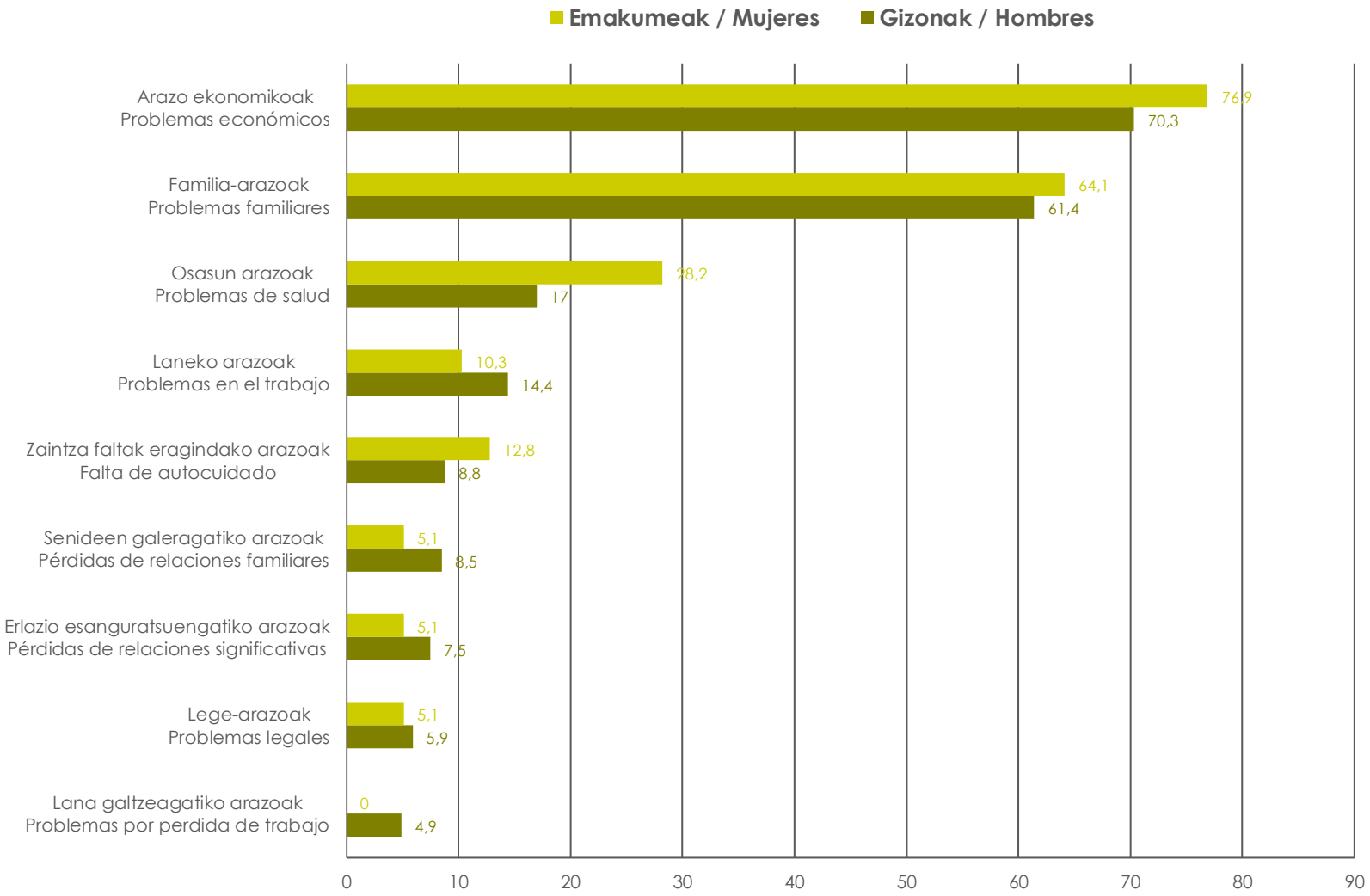

Iturria: Euskadiko adikzioei buruzko informazio sistema. Plangintza, Antolamendu eta Ebaluazio Sanitarioko Zuzendaritza. Osasun Saila
Fuente: Sistema de información sobre adicciones de Euskadi. Dirección de Planificación, Ordenación y Evaluación Sanitarias. Departamento de Salud

5. taula. *Substantzia psikoaktiboen kontsumoarekin lotutako larrialdi-gertaeren ezaugarriak, sexuaren arabera. EAE 2023*

Tabla 5. Características de los episodios de urgencia relacionados con consumo de sustancias psicoactivas según sexo. CAE 2023

	Gizonak Hombres	*Emakumeak* Mujeres	*Guztira* Total	
Gertakari kopurua Nº de episodios	126 (55,3%)	102 (44,7%)	**228**	
Batez besteko adina Edad media (en años)	37,2	36,6	**37,0**	
	%	%	***Kop./Nº***	%
Adin taldea Grupo de edad				
15-19	15,9	20,6	**41**	18
20-24	7,9	5,9	**16**	7
25-29	11,1	9,8	**24**	10,5
30-34	4	4,9	**10**	4,4
35-39	13,5	12,7	**30**	13,2
40-44	11,9	8,8	**24**	10,5
45-49	11,1	13,7	**28**	12,3
50-54	13,5	16,7	**34**	14,9
55-59	11,1	6,9	**21**	9,2
Zirkulazio-istripua Accidente de Tráfico				
Ez No	99,2	100	**227**	99,6
Bai Sí	0,8	0	**1**	0,4
Aurretiko patologia psikiatrikoa Patología Psiquiátrica previa				
Ez No	65,9	44,1	**128**	56,1
Bai Sí	34,1	55,9	**100**	43,9
Urgentzia ebaztea Resolución de la urgencia				
Medikuaren alta Alta médica	78,6	87,3	**188**	82,5
Ospitaleratzea Ingreso hospitalario	7,9	3,9	**14**	6,1
Beste osasun zentro batera eramatea Traslado a otro centro sanitario	6,3	5,9	**14**	6,1
Borondatezko alta *Alta voluntaria*	7,1	2,9	**12**	5,3
Guztira **Total**	**100**	**100**	**228**	**100**

Iturria: Euskadiko adikzioei buruzko informazio sistema. Plangintza, Antolamendu eta Ebaluazio Sanitarioko Zuzendaritza. Osasun Saila
Fuente: Sistema de información sobre adicciones de Euskadi. Dirección de Planificación, Ordenación y Evaluación Sanitarias. Departamento de Salud

6. taula. *Substantzia psikoaktiboen kontsumoarekin lotutako larrialdietako aurretiko patologia psikiatrikoa*, sexuaren arabera.EAE 2023*

Tabla 6. Patología psiquiátrica* previa referida en las urgencias relacionadas con el consumo de sustancias psicoactivas por sexo. CAE 2023

GNS-10 (3 digitu) CIE-10 (3 dígitos)	*Diagnostiko multzoa* Categoría diagnóstica	*Gizonak* Hombres	*Emakumeak* Mujeres	*Guztira* Total	*Guztira* Total
		%	%	Kop./Nº	%
F40-F48	*Antsietate trastornoak, disoziatiboak, estresarekin lotutakoak, somatomorfoak eta psikotikoak ez diren beste trastorno mental batzuk* Trastornos de ansiedad, disociativos, relacionados con estrés, somatomorfos y otros trastornos mentales no psicóticos	42,9	22,6	**42**	34,1
F60-F69	*Helduen nortasun eta portaeraren trastornoak* Trastornos de personalidad y comportamiento del adulto	12,9	24,5	**22**	17,9
F30-F39	*Gogo-aldartearen trastornoak (afektiboak)* Trastornos del estado de ánimo (efectivos)	20	11,3	**20**	16,3
F90-F98	Portaeraren eta hunkipenen trastornoak, normalean haurtzaroan eta nerabezaroan hasten direnak	7,1	15,1	**13**	10,6
F20-F29	Eskizofrenia, trastrono eskizotipikoa, eldarnioa eta gogo-aldartearekin zerikusirik ez duten beste trastorno psikotiko batzuk Esquizofrenia, trastorno esquizotípico, delirante y otros trastornos psicóticos no relacionados con el estado de ánimo	4,3	17	**12**	9,8
F50-F59	Trastorno fisiologikoekin eta faktore fisikoekin lotutako portaera-sindromeak Síndromes de comportamiento asociados a trastornos fisiológicos y factores físicos	8,6	0	**6**	4,9
F10-F19	Substantzia psikoaktiboen kontsumoaren ondoriozko trastorno mentalak eta portaera-trastornoak Trastornos mentales y del comportamiento debidos al consumo de sustancias psicoactivas	1,4	5,7	**4**	3,3
F80-F89	Garapenaren nahasmendu orokorrak eta espezifikoak Trastornos generalizados y específicos del desarrollo	0	3,8	**2**	1,6
F00-F09	Gaixotasun fisiologiko ezagunen ondoriozko nahasmendu mentalak Trastornos mentales debidos a afecciones fisiológicas conocidas	1,4	0	**1**	0,8
F99	Zehaztu gabeko nahasmendu mentala Trastorno mental no especificado	1,4	0	**1**	0,8
***Guztira* Total**		**100**	**100**	**123**	**100**

**CIE10-ESen 5. kapituluko (F01-F99) dianostikoak eta substantzia psikoaktiboekin autoinflingitutako pozoitzeak hartzen dira kontuan*
*Se consideran los diagnósticos del capítulo 5 (F01-F99) y envenenamientos autoinflingidos con sustancias psicoactivas de la CIE10-ES

Iturria: Euskadiko adikzioei buruzko informazio sistema. Plangintza, Antolamendu eta Ebaluazio Sanitarioko Zuzendaritza. Osasun Saila
Fuente: Sistema de información sobre adicciones de Euskadi. Dirección de Planificación, Ordenación y Evaluación Sanitarias. Departamento de Salud

***7. taula**. Substantzia psikoaktiboen kontsumoarekin lotutako larrialdi-gertaeren diagnostikoak sexuaren arabera. EAE 2023*

***Tabla 7.** Diagnósticos de los episodios de urgencias relacionados con el consumo de sustancias psicoactivas por sexo. CAE 2023*

GNS-10 (3 digitu) CIE-10 (3 dígitos)	*Diagnostiko multzoa* Categoría diagnóstica	*Gizonak* Hombres	*Emakumeak* Mujeres	*Guztira* Total	*Guztira* Total
		%			Kop. / Nº
F10-F19	*Substantzia psikoaktiboen kontsumoaren ondoriozko trastorno mentalak eta portaera-trastornoak* Trastornos mentales y del comportamiento debidos al consumo de sustancias psicoactivas	69,6	56,9	**192**	64,6
T40-T43 / T-50	*Substantzia psikoaktiboekin autoinflingitutako pozoitutako pozoidurak, OH barne* Envenenamientos autoinflingidos con sustancias psicoactivas incluído el OH	13,8	40,5	**72**	24,2
S00-T88	Lesio traumatikoak, intoxikazioak eta kanpoko kausen beste ondorio jakin batzuk Lesiones traumáticas, envenenamientos y otras consecuencias de causas externas	5,5	0,9	**11**	3,7
R00-R99	*Sintomak, zeinuak eta emaitza kliniko eta laborategiko anormalak, beste inon sailkatu gabeak* *Síntomas, signos y resultados anormales de pruebas complementarias, no clasificados bajo otro concepto*	2,8	0,9	**6**	2
F90-F98	*Jokabide-nahasmenduak eta nahasmendu emozionalak, haurtzaroan eta nerabezaroan hasi ohi direnak* *Trastornos del comportamiento y trastornos emocionales cuyo inicio se presenta habitualmente en infancia y adolescencia*	2,2	0	**4**	1,3
F40-F48	*Antsietate trastornoak, disoziatiboak, estresarekin lotutakoak, somatoformeak eta psikotikoak ez diren beste trastorno mental batzuk* *Trastornos de ansiedad, disociativos, relacionados con estrés, somatomorfos y otros trastornos mentales no psicóticos*	1,1	0,9	**3**	1
F30-F39	*Helduen nortasun eta portaeraren trastornoak* Trastornos de personalidad y comportamiento del adulto	1,1	0	**2**	0,7
G00-G99	*Nerbio-sistemako gaixotasunak* *Enfermedades del sistema nervioso*	1,1	0	**2**	0,7
F60-F69	*Helduaren nortasun- eta portaera-nahasmenduak* *Trastornos de personalidad y comportamiento del adulto*	0,6	0	**1**	0,3
D50-D89	*Odoleko gaixotasunak eta organo hematopoietikoak eta nahasmendu immunologikoak* *Enfermedades de la sangre y órganos hematopoyéticos y trastornos inmunológicos*	0,6	0	**1**	0,3
F20-F29	*Eskizofrenia, trastrono eskizotipikoa, eldarnioa eta gogo-aldartearekin zerikusirik ez duten beste trastorno psikotiko batzuk* Esquizofrenia, trastorno esquizotípico, delirante y otros trastornos psicóticos no relacionados con el estado de ánimo	0,6	0	**1**	0,3
F80-F89	*Garapenaren nahasmendu orokorrak eta espezifikoak* *Trastornos generalizados y específicos del desarrollo*	0,6	0	**1**	0,3
J00-J99	*Arnas aparatuko gaixotasunak* Enfermedades del aparato respiratorio	0,6	0	**1**	0,3
***Guztira*/Total**		**100**	**100**	**297**	**100**

Iturria: Euskadiko adikzioei buruzko informazio sistema. Plangintza, Antolamendu eta Ebaluazio Sanitarioko Zuzendaritza. Osasun Saila
Fuente: Sistema de información sobre adicciones de Euskadi. Dirección de Planificación, Ordenación y Evaluación Sanitarias. Departamento de Salud

8. taula. *Larrialdi-gertakariekin lotutako substantzien kopurua eta ehunekoa, sexuaren arabera. EAE 2023*
Tabla 8. *Número y porcentaje de las sustancias relacionadas con los episodios de urgencias según sexo. CAE 2023*

	GIZONAK HOMBRES			EMAKUMEAK MUJERES	
Lotutako substantzia Sustancia relacionada	Kop. Nº	%	Lotutako substantzia Sustancia relacionada	Kop. Nº	%
Alkohola Alcohol	*83*	*48,3*	*Benzodiazepinak* Benzodiacepinas	*50*	*38,2*
Kokaina hautsa Cocaína polvo	*29*	*16,9*	*Alkohola* Alcohol	*49*	*37,4*
Benzodiazepinak Benzodiacepinas	*25*	*14,5*	*Beste farmako batzuk* Otros farmacos	*16*	*12,2*
Beste farmako batzuk Otros farmacos	*8*	*4,7*	*Kokaina hautsa* Cocaína polvo	*5*	*3,8*
Cannabisa, belarra edo erretxina Cannabis hierba o resina	*8*	*4,7*	*Anfetaminak* Anfetaminas	*5*	*3,8*
Anfetaminak Anfetaminas	*4*	*2,3*	*Cannabisa, belarra edo erretxina* Cannabis hierba o resina	*3*	*2,3*
Kokaina base Cocaína base	*3*	*1,7*	*MDMA (estasia) eta deribatuak* MDMA (éxtasis) y derivados	*1*	*0,8*
MDMA (estasia) eta deribatuak MDMA (éxtasis) y derivados	*2*	*1,2*	*GHB-GBL* *GHB-GBL*	*1*	*0,8*
Beste hipnotiko-sedante batzuk Otros Hipnóticos-sedantes	*2*	*1,2*	*Zehaztu gabeko beste substantzia psikoaktibo batzuk* *Otras sustancias psicoactivas sin especificar*	*1*	*0,8*
Heroína Heroína	*2*	*1,2*	*Kokaina base* Cocaína base	*0*	*0*
GHB-GBL *GHB-GBL*	*1*	*0,6*	*Beste hipnotiko-sedante batzuk* Otros Hipnóticos-sedantes	*0*	*0*
Metadona Metadona	*1*	*0,6*	*Heroína* Heroína	*0*	*0*
Metanfetaminak Metanfetaminas	*1*	*0,6*	*Metadona* Metadona	*0*	*0*
Substantzia lurrunkorrak *Sustancias volátiles*	*1*	*0,6*	*Metanfetaminak* Metanfetaminas	*0*	*0*
Ketamina Ketamina	*1*	*0,6*	*Substantzia lurrunkorrak* *Sustancias volátiles*	*0*	*0*
Fentaniloak Fentanilos	*1*	*0,6*	*Ketamina* Ketamina	*0*	*0*
Zehaztu gabeko beste substantzia psikoaktibo batzuk Otras sustancias psicoactivas sin especificar	*0*	*0*	*Fentaniloak* Fentanilos	*0*	*0*
GUZTIRA **TOTAL**	**172**	**100**	***GUZTIRA*** **TOTAL**	**131**	**100**

Iturria: Euskadiko adikzioei buruzko informazio sistema. Plangintza, Antolamendu eta Ebaluazio Sanitarioko Zuzendaritza. Osasun Saila
Fuente: Sistema de información sobre adicciones de Euskadi. Dirección de Planificación, Ordenación y Evaluación Sanitarias. Departamento de Salud.

9. taula. *Substantzia psikoaktiboen kontrako erreakzio akutuek eragindako heriotzen ezaugarriak. EAE 2023*
Tabla 9. Características de los fallecimientos por reacción aguda a sustancias psicoactivas. CAE 2023

	Kop. - Nº	%
KOPURUA, GUZTIRA **NÚMERO TOTAL**	**63**	
AMEE Zuzendariordetzak Subdirecciones IVML		
AMEE Araba - IVML Álava	7	11.1
AMEE Gipuzkoa - IVML Gipuzkoa	16	25.4
AMEE BIZKAIA - IVML Bizkaia	40	63.5
Sexua Sexo		
Gizonak - Hombre	44	69.8
Emakumeak - Mujer	19	30.2
Batez besteko adina Edad media		
Gizonak - Hombre	51.5	
Emakumeak - Mujer	49.3	
Adin taldea Grupo de edad		
25-29	3	4.8
30-34	1	1.6
40-44	3	4.8
45-49	10	15.9
50-54	5	7.9
55-59	16	25.4
60-64	15	23.8
65-69	6	9.5
70-74	3	4.8
75-79	1	1.6
Hilotzaren jatorria Procedencia del cadáver		
Etxea - Domicilio	53	84.1
Establecimiento público	3	4.8
Kalea - Calle	3	4.8
Beste - Otros	2	3.2
Espetxea-Cárcel	1	1.6
Ezezaguna - Desconocido	1	1.6
Hotela edo ostatua - Hotel o pensión	0	0
Ospitalea - Hospital	0	0
GIB VIH		
Positiboa - Positivo	4	6.4
Negatiboa - Negativo	30	47.6
Ezezaguna - Desconocido	29	46.0
Suizidioa Suicidio		
Ebidentziak daude - Sí hay evidencias	13	20.6
Ez dago ebidentziarik - No hay evidencias	50	79.4

Iturria: Euskadiko adikzioei buruzko informazio sistema. Plangintza, Antolamendu eta Ebaluazio Sanitarioko Zuzendaritza. Osasun Saila
Fuente: Sistema de información sobre adicciones de Euskadi. Dirección de Planificación, Ordenación y Evaluación Sanitarias. Departamento de Salud

18. grafikoa. *Substantzia psikoaktiboen kontrako erreakzio akutuaren ondoriozko hilkortasun tasaren* bilakaera, sexuaren arabera. EAE 2000-2023*
Gráfico 18. Evolución de la tasa* de mortalidad por reacción adversa aguda a sustancias psicoactivas, según sexo. CAE 2000-2023

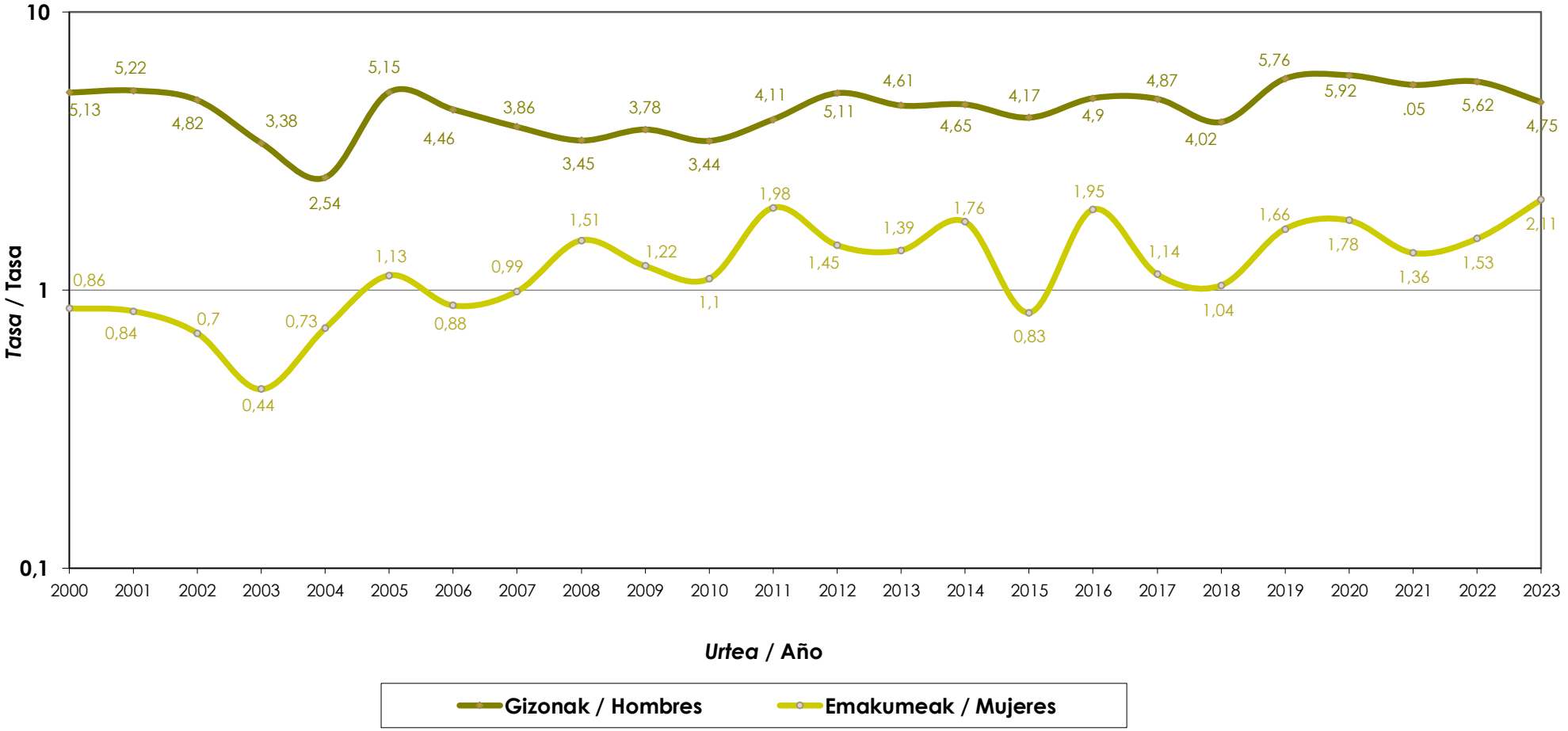

***** *Adinaren arabera, 2013ko Europar populazio estandarrera egokituta, 100.000 biztanlerako tasak. EAEko egoiliarren heriotzak*
* Tasas por 100.000 habitantes, ajustadas por edad a la población europea estándar 2013. Muertes de residentes en la CAE

Iturria: Euskadiko adikzioei buruzko informazio sistema. Plangintza, Antolamendu eta Ebaluazio Sanitarioko Zuzendaritza. Osasun Saila
Fuente: Sistema de información sobre adicciones de Euskadi. Dirección de Planificación, Ordenación y Evaluación Sanitarias. Departamento de Salud.

10. taula. *Substantzia psikoaktiboen kontrako erreakzioen ondorioz hildakoek heriotzaren aurretik kontsumitutako substantzia psikoaktiboen banaketa. EAE 2023*

Tabla 10. Distribución de las sustancias psicoactivas consumidas antes de la muerte en los fallecidos por reacción adversa a sustancias psicoactivas. CAE 2023

	GIZONAK HOMBRES			*EMAKUMEAK* MUJERES	
Lotutako substantzia Sustancia relacionada	*Kop.* Nº	%*	*Lotutako substantzia* Sustancia relacionada	*Kop.* Nº	%*
Kokaina Cocaína	21	13.3	*Kokaina* *Cocaína*	8	9.4
Cannabisa Cannabis	20	12.7	*Zehaztu gabeko beste antidepresib batzuk* *Antidepresivos sin especificar*	8	9.4
Metadona Metadona	19	12.0	Lasaigarri handia edo antipsikotikoc Tranquilizante mayor o antipsicótico	7	8.2
Anfetaminak Anfetaminas	12	7.6	*Diazepama* Diazepam	7	8.2
*Nordiazepama*** Nordiazepam **	9	5.7	*Nordiazepama*** Nordiazepam **	6	7.1
Alprazolama Alprazolam	8	5.1	*Lorazepama* Lorazepam	6	7.1
*Heroína**** Heroína***	8	5.1	*Metadona* Metadona	5	5.9
Zehaztutako edo zehaztu gabeko beste antidepresibo batzuk Otros antidepresivos sin especificar o especificados	7	4.4	*Cannabisa* Cannabis	4	4.7
Alkohola Alcohol	7	4.4	*Alkohola* Alcohol	4	4.7
Lorazepama Lorazepam	6	3.8	*Fentaniloa* *Fentanilo*	4	4.7
Zehaztu gabeko benzodiazepinak Benzodiacepinas sin especificar	6	3.8	*Klonazepama* Clonazepam	3	3.5
Eragin handiko lasaigarriak edo antipsikotiko zehatzak Tranquilizante mayor o antipsicótico	5	3.2	*Bromuroa* *Bromuro*	3	3.5
Klonazepama Clonazepam	5	3.2	*Tramadol* Tramadol	3	3.5
Bromuroa *Bromuro*	4	2.5	*Benlafaxina* Venlafaxina	3	3.5
Pregabalina Pregabalina	4	2.5	*Anfetaminak* Anfetaminas	2	2.4
Diazepama Diazepam	3	1.9	Morfina Morfina	2	2.4
Tramadol Tramadol	3	1.9	Bupropion Bupropion	2	2.4
Zehaztu gabeko opioideak *Opioides sin especificar*	2	1.3	*Zehaztu gabeko benzodiazepinak* *Benzodiacepinas sin especificar*	1	1.2
Fentaniloa *Fentanilo*	1	0.6	*Pregabalina* *Pregabalina*	1	1.2
Benlafaxina Venlafaxina	1	0.6	*Oxikodona* *Oxicodona*	1	1.2
Oxikodona *Oxicodona*	1	0.6	*Klometiazola* Clometiazol	1	1.2

	GIZONAK HOMBRES			EMAKUMEAK MUJERES	
Lotutako substantzia Sustancia relacionada	*Kop.* Nº	*%**	*Lotutako substantzia* Sustancia relacionada	*Kop.* Nº	*%**
Dextrometorfanoa *Dextrometorfano*	1	0.6	*Zitalopram* Citalopram	1	1.2
Paroxetina *Paroxetina*	1	0.6	*Oxazepama* *Oxazepam*	1	1.2
Ketamina Ketamina	1	0.6	*Tapentadola* *Tapentadol*	1	1.2
Buprenorfina *Buprenorfina*	1	0.6	Kodeina Codeina	1	1.2
Fluoxetina Fluoxetina	1	0.6			
Metanfetamina Metanfetamina	1	0.6			
***Guztira* / Total**	**158**		***Guztira* / Total**	**85**	

** Hildako kopuru osoaren gaineko portzentaia*
* Porcentaje realizado sobre el total de fallecidos

***Nordiazepam eta Oxazepam hainbat benzodiazepinaren metabolito aktiboak dira, adibidez: diazepam, klorazepato eta klordiazepoxidoarena, baita temazepamarena ere. Oxazepamaren kasuan, botika gisa ere merkaturatzen da*
**Nordiacepam y Oxacepam son metabolitos activos de diferentes benzodiacepinas como diacepam, cloracepato, clordiacepóxido e incluso temacepam. En el caso del Oxacepam también se comercializa como fármaco

****Soilik ulertuko da heroina kontsumitu dela analisi toxikologikoan 6-monoazetil morfina edo heroina agertzen bada*
***Sólo se ha considerado que se ha consumido heroína cuando en al análisis toxicológico aparece 6-monoacetil morfina o heroína

Iturria: Euskadiko adikzioei buruzko informazio sistema. Plangintza, Antolamendu eta Ebaluazio Sanitarioko Zuzendaritza. Osasun Saila
Fuente: Sistema de información sobre adicciones de Euskadi. Dirección de Planificación, Ordenación y Evaluación Sanitarias. Departamento de Salud

11. taula. *Substantzia psikoaktiboen kontrako erreakzioek eragindako heriotza kopurua* eta tasak, sexuaren arabera. EAE 2000-2023*

Tabla 11. Número* y tasas de mortalidad por reacción adversa a sustancias psicoactivas por sexos. CAE 2000-2023

Sexua Sexo	*Urtea* Año	2000	2001	2002	2003	2004	2005	2006	2007	2008	2009	2010	2011	2012	2013	2014	2015	2016	2017	2018	2019	2020	2021	2022	2023
Gizonak Hombres	*Kop.* Nº	31	31	29	30	23	46	40	36	31	35	31	37	45	42	40	36	41	41	34	45	49	46	46	40
	Tasa gordina Tasa bruta	5,34	5,61	5,29	3,92	3,03	6.11	5,12	4,58	3,94	4,44	3,93	4,69	5,85	5,51	5,29	4,75	5,44	5,45	4,5	5,96	6,45	6,1	6,1	5,3
	*Tasa estandarizatua*** Tasa estandarizada**	5,13	5,22	4,82	3,38	2,54	5.15	4,46	3,86	3,45	3,78	3,44	4,11	5,11	4,61	4,65	4,17	4,9	4,87	4,02	5,76	5,92	5,47	5,62	4,75
	(KT % 95) (IC95%)	(3,32-6,94)	(3,34-6,99)	(3,06-6,57)	(2,16-4,59)	(1,50-3,58)	(3.63-6.68)	(3,07-5,85)	(2,60-5,13)	(2,22-4.67)	(2,52-5,03)	(2,21-4,68)	(2,77-5,46)	(3,60-6,63)	(3,21-6,01)	(3,21-6,09)	(2,81-5,54)	(3,39-6,41)	(3,37-6,37)	(2,66-5,38)	(4,06-7,46)	(4,24-7,60)	(3,88-7,07)	(3,98-7,26)	(3,27-6,24)
Emakumeak Mujeres	*Kop.* Nº	5	5	4	4	6	10	8	9	13	11	9	18	11	12	15	7	16	12	9	14	15	12	13	17
	Tasa gordina Tasa bruta	0,88	0,93	0,75	0,53	0,8	1.35	1,04	1,16	1,68	1,42	1,16	2,33	1,45	1,59	2,01	0,93	2,14	1,6	1,2	1,86	1,99	1,6	1,74	2,26
	*Tasa estandarizatua*** Tasa estandarizada**	0,86	0,84	0,7	0,44	0,73	1.13	0,88	0,99	1,51	1,22	1,1	1,98	1,23	1,39	1,76	0,83	1,95	1,4	1,04	1,66	1,78	1,36	1,53	2,11
	(KT % 95) (IC95%)	(0,10-1,61)	(0,10-1,55)	(0,01-1,38)	(0,01-0,88)	(0,14-1,32)	(0.43-1.83)	(0,27-1,50)	(0,34-1,64)	(0,69-2,33)	(0,50-1,94)	(0,37-1,84)	(1,07-2,90)	(0,50-1,96)	(0,59-2,19)	(0,87-2,65)	(0,21-1,44)	(0,98-2,91)	(0,61-2,20)	(0,36-1,72)	(0,78-2,53)	(0,88-2,68)	(0,59-2,13)	(0,69-2,37)	(1,10-3,13)
Bi sexuak Ambos sexos	*Kop.* Nº	36	36	33	34	29	56	48	45	44	46	40	55	56	54	55	43	57	53	43	59	64	58	59	57
	Tasa gordina Tasa bruta	3,13	3,3	3,05	2,24	1,92	3.75	3,1	2,89	2,82	2,94	2,56	3,52	3,66	3,56	3,66	2,85	3,8	3,53	2,86	3,92	4,23	3,86	3,92	3,79
	*Tasa estandarizatua*** Tasa estandarizada**	2,99	3,04	2,79	1,92	1,65	3.17	2,7	2,44	2,50	2,52	2,30	3,07	3,18	3,01	3,22	2,51	3,43	3,14	2,53	3,71	3,86	3,42	3,57	3,42
	(KT % 95) (IC95%)	(2,01-3,97)	(2,01-3,96)	(1,84-3,74)	(1,27-2,57)	(1,05-2,25)	(2.32-4.02)	(1,93-3,46)	(1,73-3,15)	(1,75-3,24)	(1,79-3,25)	(1,58-3,03)	(2,25-3,88)	(2,34-4,03)	(2,20-3,81)	(2,37-4,07)	(1,76-3,27)	(2,53-4,33)	(2,29-3,99)	(1,77-3,29)	(2,75-4,66)	(2,90-4,81)	(2,53-4,31)	(2,65-4,49)	(2,52-4,31)

** EAEko egoiliarren heriotzak* / * Muertes de residentes en la CAE

*** Adinaren arabera, 2013ko Europar populazio estandarrera egokituta, 100.000 biztanlerako tasak*

*** Tasas por 100.000 habitantes, ajustadas por edad a la población europea estándar 2013*

Iturria: Euskadiko adikzioei buruzko informazio sistema. Plangintza, Antolamendu eta Ebaluazio Sanitarioko Zuzendaritza. Osasun Saila

Fuente: Sistema de información sobre adicciones de Euskadi. Dirección de Planificación, Ordenación y Evaluación Sanitarias. Departamento de Salud

19. grafikoa *Substantzia psikoaktiboen kontrako erreakzio akutuaren ondorioz hildakoen batez besteko adinaren bilakaera, sexuaren arabera. EAE 2000-2023*
Gráfico 19. Evolución de la edad media de los fallecidos por reacción adversa aguda a sustancias psicoactivas, según sexo. CAE 2000-2023

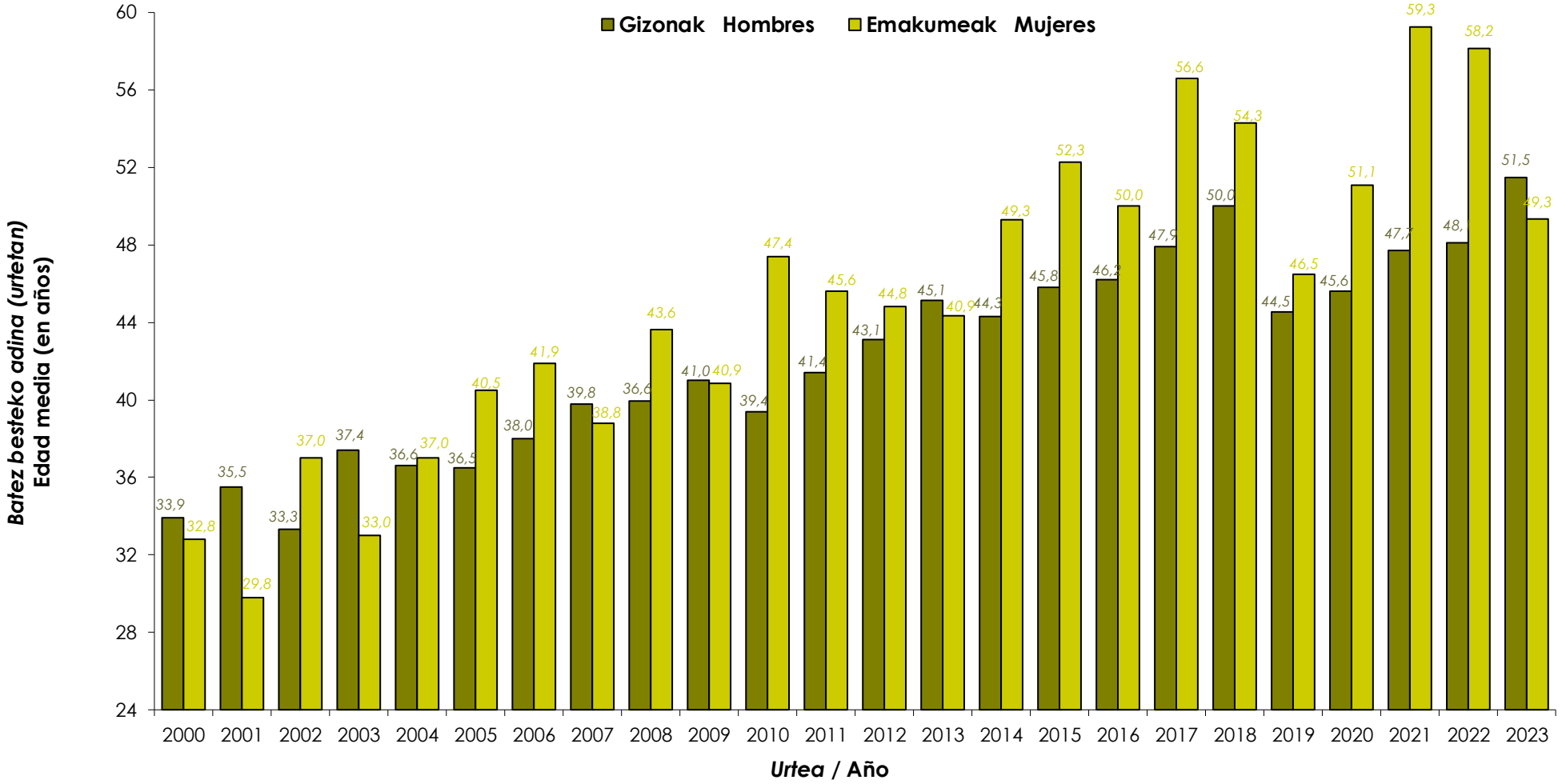

2017tik aurrera, adin guztietako heriotzak sartzen dira (2016. urtera arte 10 eta 64 urte arteko pertsonen heriotzak soilik jasotzen ziren)
A partir de 2017 se incluyen los fallecimientos en todas las edades (Hasta 2016 se registraban sólo los casos entre 10 y 64 años)

Iturria: Euskadiko adikzioei buruzko informazio sistema. Plangintza, Antolamendu eta Ebaluazio Sanitarioko Zuzendaritza. Osasun Saila
Fuente: Sistema de información sobre adicciones de Euskadi. Dirección de Planificación, Ordenación y Evaluación Sanitarias. Departamento de Salud

1. ERANSKINA. *Adikzioen kontratako tratamendu anbulatorioa egin eta tratamendu-adierazlerako datuak eman dituzten zentroak edo zerbitzuak. EAE 2023*

ANEXO 1. Centros o servicios que realizan tratamiento ambulatorio de adicciones y que han aportado sus datos al indicador tratamiento. CAE 2023

OSAKIDETZA	*BESTE BATZUK* - OTROS
Araba / Álava	
Adikzioentzako orientazio eta tratamendu zentroa-COTA Centro de orientación y tratamiento de adicciones-COTA	***Jeiki Fundazioa. Arabako Gizakia Helburu*** Fundación Jeiki. P. Hombre Araba ***ASAJER*** ASAJER
Gipuzkoa	
Amarako OMZ C.S.M. de Amara ***Andoaingo OMZ*** C.S.M. de Andoain ***Azpeitiko OMZ*** C.S.M. de Azpeitia ***Beasaingo OMZ*** C.S.M. de Beasain ***Egiako OMZ*** C.S.M. de Eguía ***Eibarko OMZ*** C.S.M. de Eibar ***Errenteriako OMZ*** C.S.M. de Rentería ***Irungo OMZ*** C.S.M. de Irún ***Arrasateko OMZ*** C.S.M. de Mondragón ***Ondarreta-El Aniguoko OMZ*** *CSM Ondarreta-El Antiguo* ***Tolosako OMZ*** C.S.M. de Tolosa ***Zarauzko OMZ*** C.S.M. de Zarautz ***Zumarragako OMZ*** C.S.M. de Zumárraga **HGPT (Haur eta Gazte)** EPIJ (Infanto Juvenil) ***Bitarte*** Bitarte	***A.G.I.P.A.D.*** A.G.I.P.A.D. ***Izan Fundazioa. Gipuzkoako Gizakia Helburu*** Fundación Izan. P. Hombre Gipuzkoa **Ekintza Bibe (Bizi Berria)** Ekintza Bibe (Bizi Berria)
Bizkaia	
Barakaldoko OMZ *CSM Barakaldo* ***Basauriko OMZ*** C.S.M. de Basauri ***Bermeoko OMZ*** C.S.M. de Bermeo ***Durangoko OMZ*** C.S.M. de Durango ***Gernikako OMZ*** C.S.M. de Gernika ***Ortuellako OMZ*** C.S.M. de Ortuella ***Portugaleteko OMZ*** C.S.M. de Portugalete ***Santurtziko OMZ*** C.S.M. de Santurce ***Sestaoko OMZ*** C.S.M. de Sestao ***Uribeko OMZ*** C.S.M. de Uribe ***Zallako OMZ*** C.S.M. de Zalla ***Otxarkoagako OMZ*** C.S.M. de Otxarkoaga ***Julián de Ajuriaguerra OMZ*** CSM Julián de Ajuriaguerra ***Novia Salcedo Drogamenpekotasun Unitatea*** Unidad de Drogodependencias Novia Salcedo	***Etorkintza Fundazioa*** Fundación Etorkintza ***Gizakia Fundazioa. Bizkaiko Gizakia Helburu*** Fundación Gizakia. P. Hombre Bizkaia ***Auzolan APM*** M.A.P.S. Auzolan ***Errekaldeko APM*** M.A.P.S. de Rekalde ***Deustu-San Ignazioko APM*** M.A.P.S. Deusto-San Ignacio ***Ekintza Aluviz*** Ekintza Aluviz

2. *ERANSKINA.* *Adin-taldeen araberako biztanleria, lurralde historikoaren eta sexuaren arabera. EAE 2023*
ANEXO 2. Población por grupos de edad según Territorio Histórico y sexo. CAE 2023

Adin-Taldea Grupo de edad	ARABA / ÁLAVA		BIZKAIA		GIPUZKOA	
	Gizonak Hombres	*Emakumeak* Mujeres	Gizonak Hombres	*Emakumeak* Mujeres	*Gizonak* Hombres	*Emakumeak* Mujeres
0-4	6.506	6.109	19.345	18.172	13.337	12.531
5-9	8.575	8.125	25.238	23.933	16.896	16.024
10-14	9.466	8.727	28.454	27.254	20.148	18.654
15-19	8.665	8.076	28.911	26.943	20.166	18.756
20-24	7.994	7.481	28.008	25.873	18.851	17.669
25-29	7.618	7.334	26.652	26.205	17.731	16.811
30-34	8.200	8.216	27.874	28.029	17.430	17.496
35-39	9.917	10.041	32.641	32.932	19.763	19.878
40-44	12.784	12.765	41.426	41.465	25.008	25.207
45-49	14.496	13.853	47.178	47.736	30.189	29.359
50-54	13.428	13.066	45.327	45.905	28.293	27.716
55-59	12.374	12.731	43.869	46.296	26.841	27.423
60-64	10.790	11.720	40.152	43.960	24.063	25.632
65-69	9.205	10.286	33.808	38.445	20.635	22.485
70-74	8.109	9.281	28.579	34.195	18.340	21.070
75-79	6.949	8.100	23.145	30.735	15.372	19.319
80-84	4.213	5.423	14.280	21.491	9.194	12.889
85-89	2.774	4.581	10.464	19.549	6.198	11.419
90-94	1.152	2.613	4.327	10.884	2.412	6.245
>95	208	900	862	3.477	459	1.966
Guztira **Total**	**163.423**	**169.428**	**550.540**	**593.479**	**351.326**	**368.549**

EUSTAT. Biztanleen Udal Estatistika (BUE) www.eustat.eus
EUSTAT: Estadística Municipal de Habitantes (EMH) www.eustat.eus